

**ESTIMAREA EVOLUȚIEI INDUSTRIEI
ÎN TRIMESTRUL III 2016
PE BAZA ANCHETEI DE CONJUNCTURĂ**

- septembrie 2016 -

ESTIMAREA EVOLUȚIEI INDUSTRIEI ÎN TRIMESTRUL III 2016 PE BAZA ANCHETEI DE CONJUNCTURĂ

Tendințe generale

În cel de-al treilea trimestru al anului curent comparativ cu perioada corespunzătoare din anul precedent, analiza indicatorilor economici realizată pe baza estimărilor respondenților indică o evoluție pozitivă pentru majoritatea indicatorilor, cu excepția stocurilor de produse finite și a productivității muncii.

Astfel, pentru producția industrială se estimează o creștere de 1,6%, fiind susținută, în principal, de majorarea cu 9,8% a cifrei de afaceri pe piața externă. Pentru cifra de afaceri pe piața internă se așteaptă o creștere de 4,7%, comparativ cu perioada iulie – septembrie a anului trecut. În aceste condiții cifra de afaceri pe total este posibil să înregistreze o creștere de 7,1%.

Tabel nr.1 Evoluția principalilor indicatori din industrie în trimestrul III și în primele nouă luni ale anului

- modif. proc. față de perioada coresp. din anul anterior, % -

	2015		2016	
	Trim. III	9 luni	Trim. III	9 luni
1. Producția industrială*	4,3	3,0	1,6	1,4
2. Cifra de afaceri** – total	6,3	5,2	7,1	7,1
➤ intern	4,6	3,0	4,7	5,6
➤ extern	8,1	7,5	9,8	8,6
3. Stocurile de produse finite	0,2	-1,1	-10,6	-10,0
4. Numărul mediu de salariați	2,3	2,3	2,1	2,2
5. Productivitatea muncii	1,7	0,2	-0,5	-0,9

Sursa: prelucrări CNP pe baza datelor INS;

Pentru trimestrul III 2016 – estimări pe baza rezultatelor din ancheta de conjunctură

*serie brută

** deflatată, cu indicele prețurilor producției industriale

Stocurile de produse finite se așteaptă să scadă cu 10,6% comparativ cu nivelul înregistrat în trimestrul III 2015.

În perioada iulie – septembrie față de perioada similară a anului precedent numărul mediu de salariați se apreciază că va crește cu 2,1%, în timp ce productivitatea muncii în industrie va scădea cu 0,5%.

În primele nouă luni ale anului față de perioada similară a anului trecut se așteaptă o evoluție pozitivă pentru majoritatea indicatorilor din industrie: producția industrială se estimează că va crește cu 1,4%, pe baza cererii atât pe piața externă (8,6%), cât și pe cea internă (5,6%). În aceste condiții volumul cifrei de afaceri pe total industrie va crește cu 7,1% față de nivelul înregistrat în primele nouă luni ale anului 2015, iar stocurile de produse finite se vor reduce cu circa 10%.

În urma prelucrării datelor din sondajul de conjunctură efectuat în rândul agenților economici, la nivelul **trimestrului III al anului curent comparativ cu trimestrul anterior**, se estimează creșteri doar pentru cifra de afaceri pe piața internă și pe total industrie, precum și pentru numărul mediu de salariați.

Tabel nr.2 Evoluția trimestrială a principalilor indicatori din industrie
Iulie 2015 – Septembrie 2016

- modificări procentuale față de trimestrul anterior, % -

	Trim. III	Trim. IV	Trim. I	Trim. II	Trim. III
	2015		2016		
1. Producția industrială*	-0,5	2,3	-2,6	3,0	-1,0
2. Cifra de afaceri** – total	2,8	-0,1	-2,0	7,9	1,4
➤ intern	7,3	-1,8	-10,6	15,0	3,7
➤ extern	-1,8	1,8	7,1	1,6	-0,9
3. Stocurile de produse finite	-7,1	7,6	-3,9	-7,3	-6,7
4. Numărul mediu de salariați	0,4	0,3	1,3	0,1	0,4
5. Productivitatea muncii	-0,8	1,8	-3,9	2,9	-1,1

Sursa: prelucrări CNP pe baza datelor INS;

Pentru trimestrul III 2016 – rezultatele din ancheta de conjunctură

* serie brută

**deflatată, cu indicele prețurilor producției industriale

Pentru cifra de afaceri pe total industrie se anticipează o creștere de 1,4% în perioada de referință, comparativ cu trimestrul anterior, pe baza creșterii de 3,7% a cifrei de afaceri pe piața internă, în timp ce pentru piața externă cifra de afaceri se estimează că va scădea cu 0,9%. Dinamica mai redusă cu 1,4 puncte procentuale față de cea înregistrată în trimestrul III 2015 se datorează creșterii realizată în trimestrul II de 7,9%, ca urmare a unei cereri ridicate de produse industriale pe piața internă.

În condițiile unei reduceri a producției industriale de 1,0% se apreciază că, în cel de-al treilea trimestru al anului, volumul stocurilor de produse finite va scădea cu 6,7%, comparativ cu cel de-al doilea trimestru al anului curent.

Agenții economici estimează că numărul mediu al salariaților va crește ușor, cu 0,4%, în cel de-al treilea trimestru al anului curent, ceea ce în contextul scăderii producției industriale va determina o reducere de 1,1% a productivității muncii față de trimestrul II 2016.

Analiza detaliată a principalilor indicatori rezultați din ancheta de conjunctură în sectorul industrial

Producția industrială

Producția industrială a crescut cu 3,0% în trimestrul II 2016, față de primul trimestru și cu 2,0% față de perioada corespunzătoare din anul 2015. La nivel de semestru producția industrială a fost cu 1,3%, peste nivelul înregistrat în primul semestru al anului anterior.

În urma unei analize detaliate a producției industriale înregistrată în primul semestru al anului 2016, comparativ cu semestrul I 2015, se observă că majorarea acesteia este susținută de evoluția pozitivă a cererii, atât pe total, cât și la nivelul unor ramuri industriale, cum ar fi: fabricarea produselor din tutun, fabricarea altor produse din minerale nemetalice, fabricarea echipamentelor electrice, fabricarea hârtiei și a produselor din hârtie, industria construcțiilor metalice și a produselor din metal. Aceste ramuri au înregistrat creșteri în semestrul I 2016, după ce și în semestrul I 2015 tendința a fost identică.

Totodată, sunt de remarcat mai multe situații distincte în evoluția ramurilor industriale, unele divergente, în semestrul I 2016, comparativ cu semestrul I 2015, și anume:

Tabel nr. 3 Producția industrială – evoluție pe ramuri în semestrul I

- sem./sem. -

2016	2015	Ramuri industriale	
↗	↗	fabricarea produselor din tutun	
		fabricarea altor produse din minerale nemetalice	
		fabricarea echipamentelor electrice	
		fabricarea hârtiei și a produselor din hârtie	
		industria construcțiilor metalice și a produselor din metal	
↘	↘	fabricarea produselor textile	
		tipărirea și reproducerea pe suporturi a înregistrărilor	
↘	↗	fabricarea calculatoarelor	
		extractia cărbunelui superior și inferior	
		fabricarea produselor farmaceutice de bază și a preparatelor farmaceutice	
		industria metalurgică	
	↘	↘	activități de servicii anexe extractiei
			repararea, întreținerea și instalarea mașinilor și echipamentelor
			tăbăcirea și finisarea pieilor
			fabricarea substanțelor și a produselor chimice
			alte activități industriale

Sursa: prelucrări CNP pe baza datelor INS

Analiza conjuncturală pentru cel de-al treilea trimestru al anului curent indică posibilitatea ca în această perioadă producția industrială să se majoreze cu 1,6% comparativ cu trimestrul III 2015, respectiv să se diminueze cu 1,0% față de trimestrul II 2016. În aceste condiții, la nivelul primelor nouă luni ale anului curent se așteaptă o creștere de 1,4% față de perioada corespunzătoare a anului trecut.

Detaliind pe ramuri ale producției industriale, în primele nouă luni ale anului 2016 raportat la perioada similară din anul 2015, se prevede o creștere importantă a producției industriale în cazul următoarelor ramuri: fabricarea echipamentelor electrice, fabricarea altor produse din minerale nemetalice, fabricarea hârtiei și a produselor din hârtie, fabricarea de mobilă și fabricarea autovehiculelor de transport rutier. Pentru aceste ramuri majorarea este cu atât mai importantă cu cât s-a înregistrat o creștere de producție și în perioada ianuarie - septembrie 2015.

Pentru aceeași perioadă există și ramuri în care producția industrială va scădea, cum ar fi: activități de servicii anexe extracției, fabricarea calculatoarelor și a produselor electronice și optice, repararea, întreținerea și instalarea mașinilor și echipamentelor, extracția cărbunelui superior și inferior, extracția petrolului brut și a gazelor naturale, tăbăcirea și finisarea pieilor, fabricarea substanțelor și a produselor chimice.

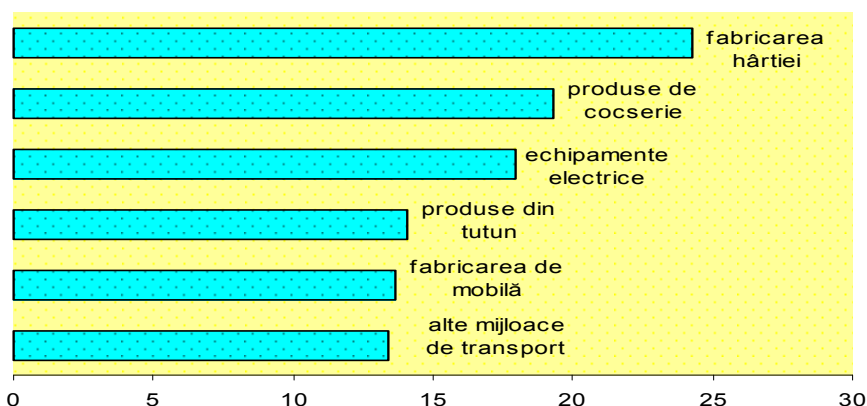
Cifra de afaceri

În cel de-al doilea trimestru al anului curent, cifra de afaceri pe total industrie a crescut cu 8,6%, față de perioada similară din anul anterior, pe baza unei majorări de 9,3% a industriei prelucrătoare. În aceeași perioadă de analiză cifra de afaceri din industrie a crescut cu 7,9%, comparativ cu trimestrul anterior, iar la nivel de semestru majorarea a fost de 7,1%.

Un aspect important de subliniat este modificarea raportului dintre ponderea valorii cifrei de afaceri de pe piața internă și cea de pe piața externă în cazul anumitor ramuri. Cea mai importantă schimbare este la ramura „fabricarea produselor din tutun”, unde în perioada 2010 – 2012 ponderea cifrei de afaceri de pe piața internă era de peste 75%, iar începând cu anul 2013 aceasta a scăzut sub 40%, ajungând la 33,3% în semestrul I 2016. Astfel, influența creșterii producției industriale în această ramură cu 24,3% în semestrul I 2016 s-a manifestat semnificativ pe componenta externă, determinând majorarea ponderii acestei componente în total cifră de afaceri.

Grafic nr. 1 Dinamica cifrei de afaceri pe total industrie, pe ramuri, în semestrul I 2016

- modificare procentuală față de semestrul I 2015, % -



Sursa: prelucrări CNP pe baza datelor INS

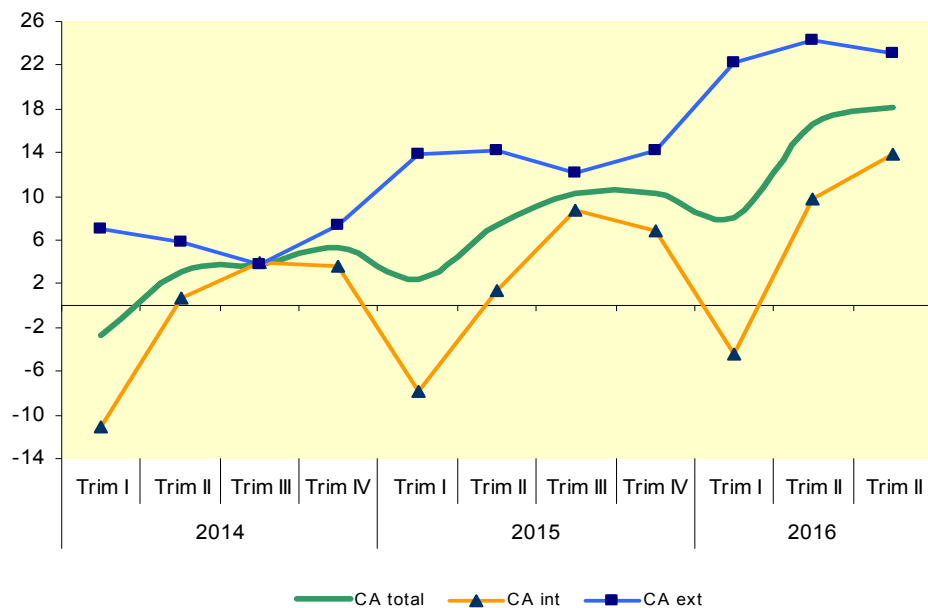
Ramurile care au înregistrat cele mai importante creșteri ale cifrei de afaceri în semestrul I 2016, comparativ cu perioada corespunzătoare din anul anterior, au fost: fabricarea hârtiei și a produselor din hârtie (24,3%), fabricarea produselor de cocserie (19,3%), fabricarea echipamentelor electrice (18,0%), fabricarea produselor din tutun (14,1%), fabricarea de mobilă (13,7%) și fabricarea altor mijloace de transport (13,4%).

Scăderi importante ale cifrei de afaceri pe total industrie au fost înregistrate, pentru aceeași perioadă de analiză, în ramurile: activități de servicii anexe extracției (-63,2%), fabricarea produselor farmaceutice de bază și a preparatelor farmaceutice (-26,5%) și repararea, întreținerea și instalarea mașinilor și echipamentelor (-22,8%).

Volumul cifrei de afaceri pe total industrie în cel de-al treilea trimestru al anului 2016 față de trimestrul III din anul 2015 se așteaptă să crească cu 7,1%. Comparativ cu cel de-al doilea trimestru al anului curent, agenții economici apreciază că volumul cifrei de afaceri pe total industrie va crește cu 1,4%. În aceste condiții, în primele nouă luni se estimează o majorare de 7,1%.

Grafic nr. 2 Evoluția cifrei de afaceri din industrie

- modificare procentuală față de trimestrul IV 2013, % -



Sursa: prelucrări CNP pe baza datelor INS;
Pentru trimestrul III 2016 – rezultatele din ancheta de conjunctură

Evoluția **cifrei de afaceri din industrie pentru piața internă** s-a încadrat în specificul perioadei de timp analizate, majorându-se cu 15,0% în trimestrul II 2016 față de trimestrul anterior al anului curent, iar comparativ cu trimestrul similar din 2015 a înregistrat o creștere de 8,4%.

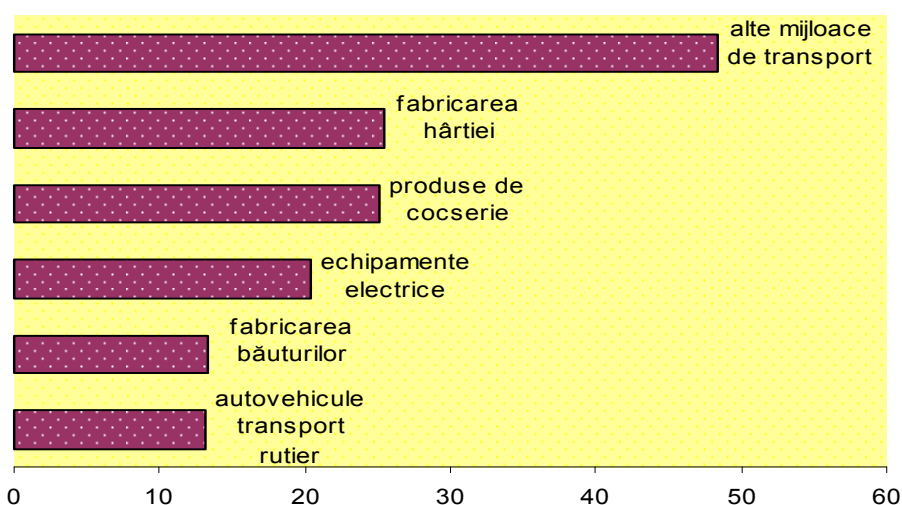
La nivelul primului semestru raportat la perioada corespunzătoare din 2015, cifra de afaceri pentru piața internă a înregistrat o creștere de 6,1% pe baza majorărilor semnificative din următoarele ramuri industriale: fabricarea

altor mijloace de transport (48,4%), fabricarea hârtiei și a produselor din hârtie (25,4%), fabricarea produselor de cocserie (25,1%), precum și fabricarea echipamentelor electrice (20,3%).

Scăderi importante, în aceeași perioadă de analiză, se observă în cazul activităților de servicii anexe extracției (-66,0%), reparațiilor, întreținerii și instalării mașinilor și echipamentelor (-18,4%), dar și pentru ramura fabricarea calculatoarelor (-17,0%).

Grafic nr. 3 Dinamica cifrei de afaceri pe piața internă, pe ramuri, în semestrul I 2016

- modificare procentuală față de semestrul I 2015, % -



Sursa: prelucrări CNP pe baza datelor INS

Conform estimărilor agenților economici, volumul cifrei de afaceri pentru piața internă se va majora cu 4,7% în trimestrul III 2016 față de perioada similară din anul trecut, respectiv, cu 3,7% comparativ cu trimestrul anterior. Aceste tendințe vor determina o creștere de 5,6% la nivelul primelor nouă luni ale anului curent, cu 2,6 puncte procentuale peste creșterea înregistrată în primele nouă luni din 2015.

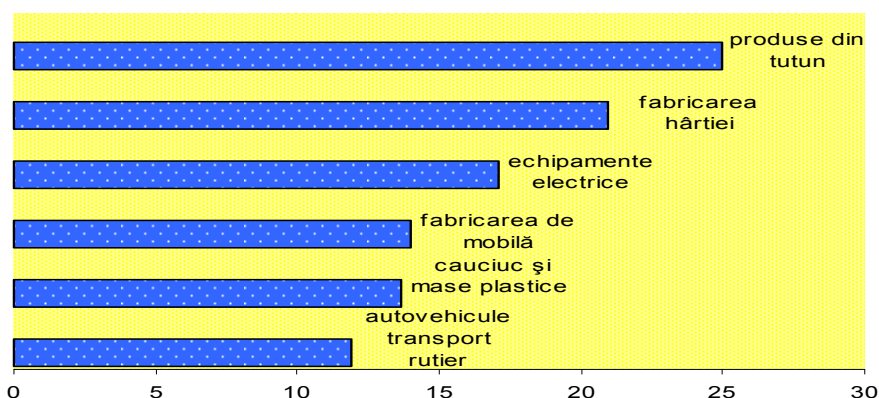
Cifra de afaceri din industrie pentru piața externă a crescut cu 8,8% în trimestrul II 2016, comparativ cu perioada aprilie - iunie 2015 și cu 1,6% față de trimestrul anterior. Astfel, creșterea înregistrată la nivel de semestru (8,1%) comparativ cu primele șase luni ale anului trecut a fost apropiată de previziunile din lucrarea anterioară (7,8%).

Principalele ramuri care au înregistrat majorări ale cifrei de afaceri pentru piața externă la nivel de semestru au fost: fabricarea produselor din tutun (25,0%), fabricarea hârtiei și a produselor din hârtie (20,9%), fabricarea echipamentelor electrice (17,1%), fabricarea de mobilă (14,0%), fabricarea produselor din cauciuc și mase plastice (13,7%) și fabricarea autovehiculelor de transport rutier (11,9%).

În aceeași perioadă de analiză, scăderi importante ale cifrei de afaceri pe piața externă s-au constatat în cazul fabricării produselor farmaceutice de bază și a preparatelor farmaceutice (-45,9%), precum și a ramurii repararea, întreținerea și instalarea mașinilor și echipamentelor (-43,7%).

Grafic nr. 4 Dinamica cifrei de afaceri pe piața externă, pe ramuri, în semestrul I 2016

- modificare procentuală față de semestrul I 2015, % -



Sursa: prelucrări CNP pe baza datelor INS

Agenții economici din eșantion estimează pentru cel de-al treilea trimestru al anului curent o majorare de 9,8% față de perioada similară a anului trecut, respectiv o scădere de 0,9%, comparativ cu trimestrul anterior. În aceste condiții, se așteaptă o creștere de 8,6% pentru cifra de afaceri pe piața externă la nivelul primelor nouă luni ale anului curent.

Stocurile

În trimestrul II 2016 **stocurile de produse finite** au scăzut cu 11,0% față de perioada similară din anul 2015, în timp ce comparativ cu trimestrul anterior s-au redus cu 7,3%. În primele șase luni ale anului curent stocurile de produse finite au fost cu 9,8% sub nivelul înregistrat în perioada similară a anului trecut.

Agenții economici apreciază că în cel de-al treilea trimestru al anului curent, stocurile de produse finite se vor reduce cu 10,6% față de perioada similară a anului trecut, în condițiile în care se așteaptă o creștere de 1,6% a producției industriale și o majorare de 7,1% a cifrei de afaceri pe total industrie. Comparativ cu trimestrul anterior se estimează o diminuare a stocurilor de produse finite de 6,7%.

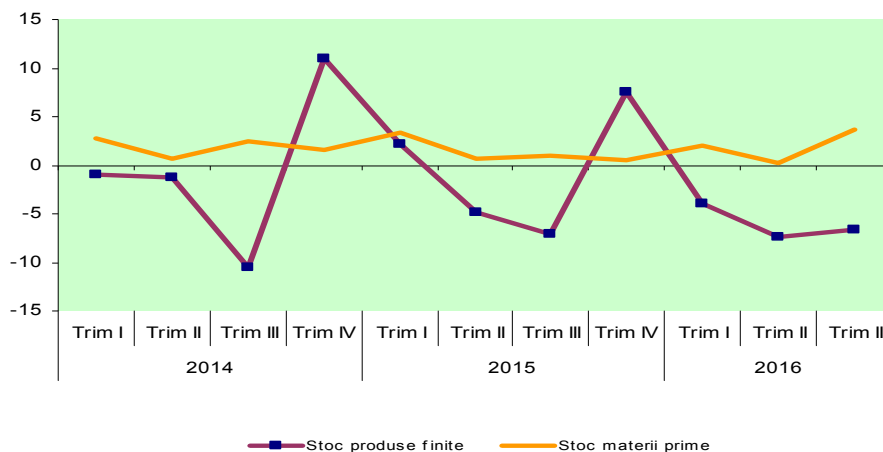
La nivelul primelor nouă luni ale anului curent, în condițiile în care producția industrială va avea o creștere de doar 1,4%, iar cifra de afaceri pe total industrie se așteaptă să crească cu aproximativ 7%, stocurile de produse finite se pot reduce cu circa 10% față de perioada ianuarie - septembrie a anului trecut.

În ceea ce privește **stocurile de materii prime** se așteaptă o creștere de 3,7% în cel de-al treilea trimestru din anul 2016, comparativ cu trimestrul anterior.

Din analiza grafică a stocurilor de produse finite și a celor de materii prime, se poate observa o variație trimestrială minimă în cazul stocurilor de materii prime, în special între trimestrul II 2015 și trimestrul II 2016, respectiv o oscilație mult mai amplă pentru stocurile de produse finite, în limita de circa $\pm 10\%$.

Grafic nr. 5 Evoluția stocurilor de produse finite și de materii prime

- modificare procentuală față de trimestrul anterior, % -

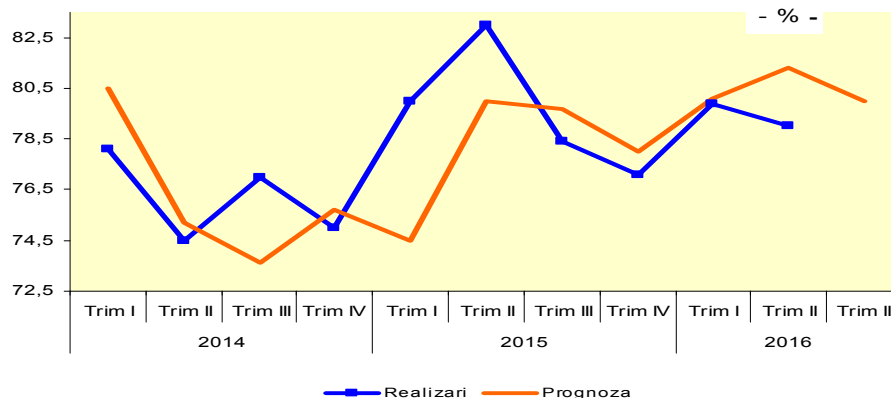


Sursa: prelucrări CNP pe baza datelor INS;
Pentru trimestrul III 2016 – rezultatele din ancheta de conjunctură

Gradul de utilizare a capacităților de producție

Așa cum se poate observa și din graficul de mai jos, cu excepția trimestrului I 2015 când ecartul dintre estimările agenților economici și realizări a fost mai pronunțat, pe parcursul anului 2015 și în primele două trimestre din 2016, tendința estimărilor agenților economici a fost confirmată de realizări, în ceea ce privește gradul de utilizare a capacităților de producție. După ce în trimestrul II 2016 acesta a ajuns la 79%, pentru trimestrul III 2016 agenții economici se așteaptă la atingerea unui grad de utilizare de circa 80%.

Grafic nr. 6 Gradul de utilizare a capacităților de producție – comparație între estimări și realizări

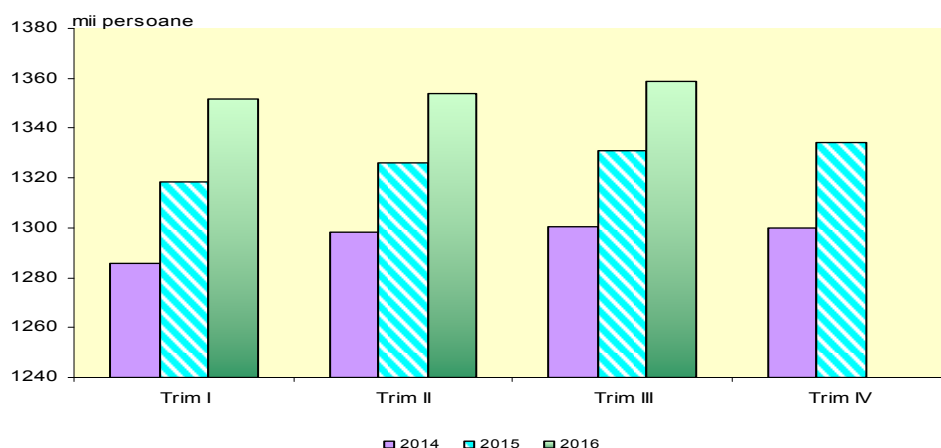


Sursa: prelucrări CNP pe baza datelor INS;
Pentru trimestrul III 2016 – rezultatele din ancheta de conjunctură

Numărul mediu de salariați

În trimestrul II 2016 numărul mediu de salariați și-a continuat trendul ascendent înregistrând o creștere de 2,1% față de trimestrul corespunzător din anul anterior, iar față de trimestrul precedent creșterea a fost de numai 0,1%. În aceste condiții, la nivelul semestrului I 2016, comparativ cu aceeași perioadă a anului precedent, numărul mediu de salariați a crescut cu 2,3%, valoare apropiată de estimarea din lucrarea anterioară (2,4%).

Grafic nr. 7 Evoluția numărului mediu de salariați din industrie

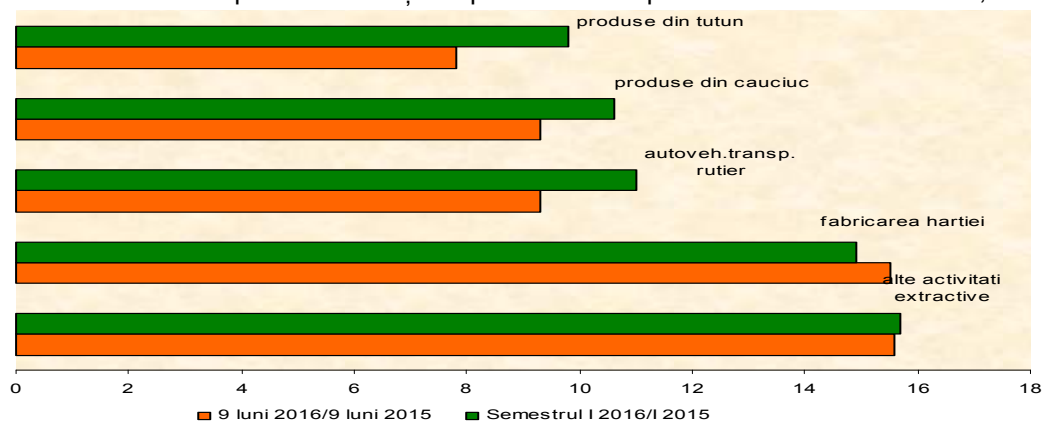


Sursa: prelucrări CNP pe baza datelor INS;
Pentru trimestrul III 2016 - rezultatele din ancheta de conjunctură

La nivelul semestrului I 2016, ramurile în care s-au înregistrat cele mai mari creșteri ale numărului mediu de salariați au fost: alte activități extractive (15,7%), fabricarea hârtiei și a produselor din hârtie (14,9%), fabricarea autovehiculelor de transport rutier (11,0%) și fabricarea produselor din cauciuc și mase plastice (10,6%).

Grafic nr. 8 Dinamica numărului de salariați pe ramuri

- modificări procentuale față de perioada corespunzătoare din anul anterior, % -



Sursa: prelucrări CNP pe baza datelor INS;
Pentru 9 luni 2016 - rezultatele din ancheta de conjunctură

Din sondajul efectuat la nivelul agenților economici rezultă că în cel de-al treilea trimestru al anului curent personalul din industrie va înregistra creșteri atât față de trimestrul corespunzător din anul anterior (2,1%), cât și față de trimestrul II din anul 2016 (0,4%), depășind 1350 mii persoane. Noile angajări arată încrederea agenților economici în economie și dezvoltarea afacerilor în perioada următoare. La nivelul primelor nouă luni ale anului 2016 se estimează o creștere a numărului de salariați cu 2,2% comparativ cu aceeași perioadă a anului trecut.

Ramurile în care se estimează cele mai mari creșteri ale numărului de salariați, în perioada ianuarie - septembrie din anul 2016 sunt: alte activități extractive (15,6%), fabricarea hârtiei și a produselor din hârtie (15,5%) și fabricarea produselor din cauciuc și mase plastice (9,3%).

Productivitatea muncii

În trimestrul II 2016, în concordanță cu evoluțiile producției industriale și efectivului de salariați din industrie, productivitatea muncii a crescut cu 2,9%, comparativ cu trimestrul anterior, dar a înregistrat o ușoară scădere față de trimestrul corespunzător din anul 2015 (-0,2%).

La nivelul primului semestru al acestui an, productivitatea muncii a scăzut comparativ cu același semestru al anului 2015 (-1,1%).

În trimestrul al treilea al anului curent agenții economici se așteaptă la o scădere a productivității muncii atât față de trimestrul corespunzător al anului 2015 (-0,5%), cât și față de al doilea trimestru din anul 2016 (-1,1%). În primele nouă luni se estimează o scădere de circa 1% a productivității muncii comparativ cu aceeași perioadă a anului 2015.

Costul unitar cu forța de muncă

În trimestrul II 2016 costul unitar cu forța de muncă în industrie a crescut cu 4,0% față de trimestrul anterior și cu 8,6% față de trimestrul corespunzător din anul 2015. La nivelul semestrului I 2016, creșterea înregistrată a fost de 8,7%, comparativ cu aceeași perioadă a anului 2015.

Pentru cel de-al treilea trimestru al anului 2016 față de trimestrul anterior se estimează același nivel pentru costul unitar cu forța de muncă (0%), iar comparativ cu trimestrul corespunzător al anului trecut se așteaptă o creștere de 7,9%. Pe baza evoluțiilor din prima parte a anului, costul unitar cu forța de muncă poate crește cu 8,4% în primele nouă luni din 2016, față de aceeași perioadă din 2015.

Prețurile producției industriale

În ceea ce privește prețurile producției industriale s-a înregistrat o creștere de 0,36% în cel de-al doilea trimestru al anului 2016 față de trimestrul anterior (reducerea componentei interne fiind de 0,14%, în timp ce prețurile de producție pe piața externă au crescut cu 1,42%). La nivelul lunii iunie 2016 față de decembrie 2015 prețurile producției industriale au scăzut cu 0,31%.

Pe baza estimărilor agenților economici din sectorul industrial se așteaptă o scădere de 2,6% a prețurilor de producție industriale în primele nouă luni ale anului curent, comparativ cu perioada similară a anului 2015.

Totodată, se așteaptă ca prețurile de producție să scadă ușor în cel de-al treilea trimestru al anului curent față de trimestrul anterior (0,3%), iar pentru luna septembrie 2016 se anticipează o reducere de 1,5% față de luna decembrie 2015.

Tabel nr. 4 Evoluția prețurilor producției industriale

- modificare procentuală față de trimestrul similar, % -

	Trim. I	Trim. II	Trim. III	Trim. IV
2014	-1,0	0,6	0,3	-0,5
2015	-1,7	-2,3	-2,6	-2,3
2016	-2,9	-2,6	-2,1	

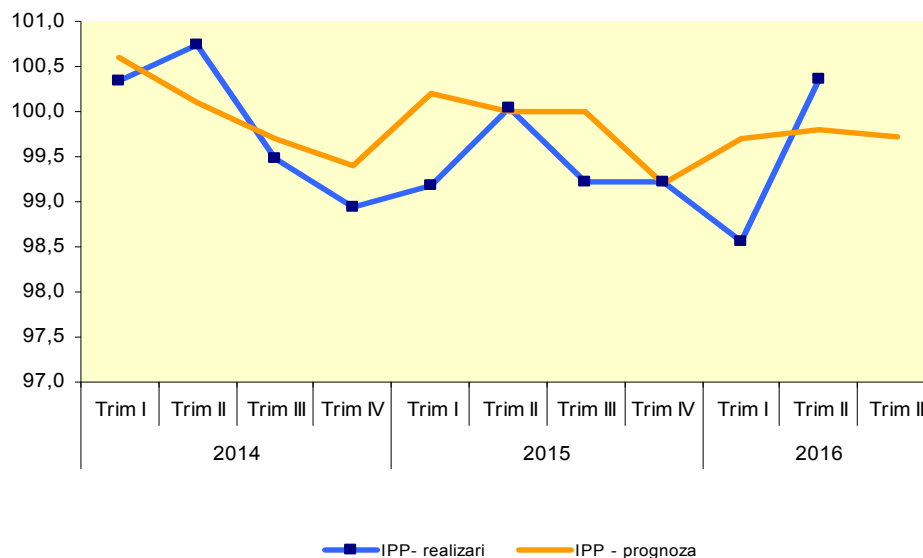
Sursa: prelucrări CNP pe baza datelor INS;

Pentru trimestrul III 2016 - rezultatele din ancheta de conjunctură

O analiză comparativă între previziunile din ancheta de conjunctură și realizările publicate de INS privind prețurile producției industriale în perioada 2014 – trimestrul II 2016 ne confirmă, în general, respectarea tendințelor estimate. Astfel, marja de variație între prognoză și realizări a fost între -0,6 puncte procentuale în trimestrul II 2014 și 1,1 puncte procentuale în trimestrul I 2016. Pentru trimestrul II 2016 se observă că ecartul s-a situat la limita inferioară a acestei perioade de analiză și anume -0,6 puncte procentuale.

Grafic nr. 9 Analiza comparativă între realizările și estimările prețurilor producției industriale

- modificare procentuală față de trimestrul anterior, % -



Sursa: prelucrări CNP pe baza datelor INS;

Pentru trimestrul III 2016 - rezultatele din ancheta de conjunctură

Volumul creditelor

Datele obținute din sondajul de conjunctură pentru sectorul industrial indică o creștere de 0,8% a volumului creditelor acordate agenților economici din industrie pentru al treilea trimestru din 2016 comparativ cu trimestrul anterior, cu 0,6 puncte procentuale sub creșterea înregistrată în trimestrul II 2016.

Tabel nr. 5 Ponderea creditelor restante în total credite

- % -

	Trim. I	Trim. II	Trim. III	Trim. IV
2014	15,2	14,4	12,7	13,5
2015	11,6	10,7	10,6	9,5
2016	9,5	7,3	7,0	

Sursa: prelucrări CNP pe baza datelor INS;

Pentru trimestrul III 2016 - rezultatele din ancheta de conjunctură

În ceea ce privește ponderea *creditelor restante în total credite* se estimează continuarea tendinței de scădere înregistrată începând cu trimestrul I 2015, ajungând la 7,0% în cel de-al treilea trimestru din acest an.

*

* *

Metodologie

Comisia Națională de Prognoză realizează trimestrial o Ancheta economică de conjunctură în sectorul industrial, prin care, pe baza răspunsurilor agenților economici intervievați referitor la nivelul producției industriale, a comenzilor, stocurilor și prețurilor, pot fi elaborate prognoze pe termen scurt.

Ancheta se bazează pe un eșantion de agenți economici (selectați din bilanțurile contabile MFP) și pe un chestionar, ambele fiind elaborate în cadrul Comisiei Naționale de Prognoză.

Eșantionul este alcătuit după o metodologie bine determinată, bazată pe metoda de sondaj pe grupe de natură stratificată la care s-a ținut cont de dimensiunile întreprinderii (număr de personal), ponderea grupei în producția ramurii industriale și ponderea ramurii în total producție industrială.

Pentru anchetele de conjunctură realizate în anul 2016 s-a stabilit un eșantion de 445 agenți economici din sectorul industrial, fiind rezultatul unei rate de sondaj de 11,4% și furnizând o rată de acoperire de circa 70%.

Spre deosebire de celelalte sondaje pe termen scurt (sondaje realizate de INS și BNR) care au la bază aprecierea de către cei intervievați a tendinței de evoluție prin încadrarea sa în categorii ca *ascendent*, *stabilitate*, *descendent*, operându-se cu solduri conjuncturale, prezenta anchetă abordează încadrarea evoluției fiecărui indicator în plafoane de creștere/descreștere prestabilite, permițând astfel o cuantificare sub formă de procent a tendințelor viitoare. Intervalele luate în considerație ca fiind posibile pentru creștere sau scădere, sunt stabilite avându-se în vedere evoluțiile recente și cele viitoare ale unor parametri.

Principiul de calcul folosit la dezvoltarea anchetelor conjuncturale în cadrul Comisiei Naționale de Prognoză are la bază metoda ponderărilor succesive, care ține seama de modificările structurale ale producției, stocurilor sau comenzilor, folosindu-se vectori de coeficienți calculați trimestrial care corectează datele de început de an.

Pentru o evaluare complexă a opiniei agenților economici, rezultatele anchetei sunt comparate cu realizările din perioadele anterioare, fie cele publicate de Institutul Național de Statistică, fie cele din anchetele de conjunctură anterioare, după cum se specifică la fiecare indicator.