

**ESTIMAREA EVOLUȚIEI INDUSTRIEI  
ÎN TRIMESTRUL III 2018  
PE BAZA ANCHETEI DE CONJUNCTURĂ**

- septembrie 2018 –

**ESTIMAREA EVOLUȚIEI INDUSTRIEI ÎN TRIMESTRUL III 2018  
PE BAZA ANCHETEI DE CONJUNCTURĂ****Tendințe  
generale**

**Analiza evoluției industriei în trimestrul III și implicit în primele nouă luni ale anului, raportat la perioada corespunzătoare din anul precedent, conform estimărilor agenților economici din eșantion, indică o evoluție pozitivă pentru majoritatea indicatorilor, cu excepția stocurilor de produse finite.**

Începând cu anul 2018, INS a modificat anul de bază și sistemul de ponderare. Pentru a evidenția schimbările structurale intervenite în activitățile din economia națională, indicatorii economici pe termen scurt prognozați în cadrul acestei lucrări sunt determinați în structura anului de bază 2015.

Astfel, pentru producția industrială se estimează o creștere de 4,3%, pentru primele nouă luni din anul 2018, comparativ cu nivelul primelor nouă luni ale anului trecut, creștere susținută, atât de majorările cifrei de afaceri pe piața externă, cât și a celei pe piața internă, de 8,7%, respectiv de 8,6%,. În aceste condiții, cifra de afaceri totală poate înregistra o creștere de 8,7%.

**Tabel nr.1 Evoluția principalilor indicatori din industrie în trimestrul III și în primele nouă luni ale anului**

- modif. proc. față de perioada coresp. din anul anterior, % -

|                                | 2017      |        | 2018      |        |
|--------------------------------|-----------|--------|-----------|--------|
|                                | Trim. III | 9 luni | Trim. III | 9 luni |
| 1. Producția industrială*      | 7,4       | 7,2    | 4,7       | 4,3    |
| 2. Cifra de afaceri** – total  | 7,5       | 6,8    | 8,5       | 8,7    |
| ➤ intern                       | 6,0       | 4,5    | 8,2       | 8,6    |
| ➤ extern                       | 9,5       | 9,7    | 8,8       | 8,7    |
| 3. Stocurile de produse finite | 7,3       | 8,0    | -4,0      | -5,0   |
| 4. Numărul mediu de salariați  | 1,7       | 1,9    | 0,2       | 0,6    |
| 5. Productivitatea muncii      | 6,0       | 5,6    | 4,4       | 3,7    |

Sursa: prelucrări CNP pe baza datelor INS;

Pentru trimestrul III 2018 – rezultatele din ancheta de conjunctură

\* serie brută

\*\*deflatată, cu indicele prețurilor producției industriale

Stocurile de produse finite se așteaptă să scadă cu circa 5,0% în această perioadă, comparativ cu nivelul înregistrat în perioada ianuarie – septembrie a anului trecut.

În intervalul ianuarie – septembrie din anul curent față de perioada similară a anului 2017 numărul mediu de salariați se apreciază că va crește cu 0,6%, în timp ce productivitatea muncii în industrie se va majora cu 3,7%.

Analiza **celui de-al treilea trimestru al anului curent, comparativ cu perioada corespunzătoare din anul precedent**, indică o evoluție pozitivă a sectorului industrial: producția industrială se estimează că va crește cu 4,7%, pe baza cererii pe piața externă, dar și pe cea internă pentru care se așteaptă majorări de 8,8%, respectiv 8,2%. În aceste condiții se așteaptă ca volumul cifrei de afaceri pe total industrie să fie cu 8,5% peste nivelul înregistrat în trimestrul III 2017.

**În cel de-al treilea trimestru al anului curent comparativ cu trimestrul anterior** analiza indicatorilor economici realizată pe baza estimărilor agenților economici indică o evoluție negativă a majorității indicatorilor din sectorul industrial, cu excepția cifrei de afaceri pe total industrie, respectiv pe piața internă.

Pentru cifra de afaceri pe total industrie se anticipează o creștere de 1,8% în perioada de referință, comparativ cu trimestrul anterior, pe baza creșterii de 5,3% a cifrei de afaceri pe piața internă, în timp ce pentru piața externă cifra de afaceri se estimează că va scădea cu 2,7%.

În condițiile unei reduceri ușoare a producției industriale de 0,3% se apreciază că, în cel de-al treilea trimestru al anului, volumul stocurilor de produse finite va scădea cu 5,5%, comparativ cu trimestrul II.

Agenții economici estimează că numărul mediu al salariaților va scădea ușor, cu 0,1%, în cel de-al treilea trimestru al anului curent, ceea ce în contextul scăderii producției industriale va determina o reducere de 0,2% a productivității muncii față de trimestrul II 2018.

**Tabel nr.2 Evoluția trimestrială a principalilor indicatori din industrie**  
**Trimestrul III 2017 – Trimestrul III 2018**

- modificări procentuale față de trimestrul anterior, % -

|                                | Trim.III | Trim. IV | Trim. I | Trim. II | Trim.III |
|--------------------------------|----------|----------|---------|----------|----------|
|                                | 2017     |          | 2018    |          |          |
| 1. Producția industrială*      | -1,8     | 5,3      | -2,0    | 1,7      | -0,3     |
| 2. Cifra de afaceri** – total  | 1,4      | 3,1      | -2,4    | 5,9      | 1,8      |
| ➤ intern                       | 5,8      | 0,3      | -9,7    | 13,4     | 5,3      |
| ➤ extern                       | -4,0     | 7,0      | 6,9     | -2,3     | -2,7     |
| 3. Stocurile de produse finite | -8,5     | 10,5     | -0,9    | -7,3     | -5,5     |
| 4. Numărul mediu de salariați  | 0,1      | 0,02     | 0,7     | -0,4     | -0,1     |
| 5. Productivitatea muncii      | -1,6     | 4,7      | -2,6    | 2,1      | -0,2     |

Sursa: prelucrări CNP pe baza datelor INS;

Pentru trimestrul III 2018 – rezultatele din ancheta de conjunctură

\* serie brută

\*\*deflatată, cu indicele prețurilor producției industriale

**Analiza detaliată a principalilor indicatori rezultați din ancheta de conjunctură în sectorul industrial**

Producția industrială s-a majorat în trimestrul II 2018 cu 3,2% față de perioada corespunzătoare din anul 2017 și respectiv a crescut cu 1,7%, față de trimestrul anterior.

Diferența dintre realizări și estimarea de 3,3% din lucrarea anterioară a producției industriale în trimestrul II față de trimestrul I 2018, s-a datorat evoluției sub așteptări a unor ramuri. Astfel, putem menționa: fabricarea produselor din tutun, fabricarea produselor de cocserie și fabricarea calculatoarelor, ramuri la care a avut loc o scădere de producție față de majorarea prognozată, sau fabricarea băuturilor, alte activități extractive, pentru care amplitudinea creșterii producției s-a situat sub estimările inițiale.

În urma unei analize detaliate a producției industriale înregistrată la nivel primului semestru al anului s-a constatat că majorarea de 4,0%, per total, a acesteia a fost susținută de evoluția pozitivă a cererii la nivelul unor ramuri industriale, cum ar fi: fabricarea de mașini, utilaje și echipamente (o majorare a producției de 29,7%, în timp ce pe piața internă cifra de afaceri a crescut cu 19,8%), activități de servicii anexe extracției (o majorare a producției de 26,7%, pe baza creșterii de 47,3% a cifrei de afaceri pe piața internă), fabricarea echipamentelor electrice (o majorare a producției de 17,8%, în timp ce pe piața internă cifra de afaceri a crescut cu 18,6%), fabricarea produselor farmaceutice de bază (o majorare a producției de 13,6%, pe baza creșterii de 15,9% a cifrei de afaceri pe piața externă), fabricarea autovehiculelor de transport rutier (o majorare a producției de 12,4%, în timp ce pe piața internă cifra de afaceri a crescut cu 19,6%).

Totodată, se pot remarca mai multe situații distincte în evoluția ramurilor industriale, unele divergente, în semestrul I 2018, comparativ cu semestrul I 2017, și anume:

**Tabel nr. 3 Producția industrială – evoluție pe ramuri în semestrul I**

- sem/sem anterior -

| 2018 | 2017 | Ramuri industriale  |
|------|------|---|
| ↑    | ↑    | fabricarea de mașini, utilaje și echipamente                      |
|      |      | activități de servicii anexe extracției                           |
|      |      | fabricarea echipamentelor electrice                               |
|      |      | fabricarea produselor farmaceutice de bază                        |
|      |      | fabricarea autovehiculelor de transport rutier                    |
| ↓    | ↓    | extracția minereurilor metalifere                                 |
|      |      | fabricarea produselor de cocserie                                 |
| ↓    | ↑    | repararea, întreținerea și instalarea mașinilor și echipamentelor |
|      |      | extracția cărbunelui superior și inferior                         |
|      |      | alte activități extractive  |
|      |      | tipărirea și reproducerea pe suporturi a înregistrărilor          |
|      |      | tăbăcirea și finisarea pieilor                                    |
| ↓    | ↓    | fabricarea articolelor de îmbrăcăminte                            |
|      |      | fabricarea produselor din tutun                                   |
|      |      | prelucrarea lemnului și a produselor din lemn                     |

Sursa: prelucrări CNP pe baza datelor INS

Analiza pe baza anchetei de conjunctură indică posibilitatea ca în cel de-al treilea trimestru al anului curent producția industrială să se majoreze cu 4,7% comparativ cu trimestrul III 2017, respectiv să se diminueze ușor, cu 0,3%, față de trimestrul II 2018. În aceste condiții, la nivelul primelor nouă luni ale anului curent se așteaptă o creștere de 4,3% față de perioada corespunzătoare a anului trecut.

Din procesul de prelucrare a datelor, în care se au în vedere intervalele de creștere/scădere cuprinse în chestionarul completat de agenții economici din eșantion, au rezultat estimări ale producției industriale pe ramuri pentru primele nouă luni ale anului curent, comparativ cu perioada similară, care ilustrează următoarele evoluții:

• Ramuri pentru care se așteaptă o **creștere de peste 5%**:

- activități de servicii anexe extracției
- fabricarea de mașini, utilaje și echipamente
- fabricarea echipamentelor electrice
- fabricarea produselor farmaceutice de bază
- fabricarea autovehiculelor de transport rutier
- extracția minereurilor metalifere
- fabricarea altor produse din minerale nemetalice
- fabricarea produselor de cocserie și prelucrarea țigăiului
- fabricarea produselor din cauciuc și mase plastice
- fabricarea hârtiei și a produselor din hârtie
- fabricarea băuturilor
- fabricarea produselor textile.

• Ramuri pentru care se așteaptă o **creștere între 2 și 5%**:

- fabricarea substanțelor și a produselor chimice
- fabricarea calculatoarelor și a produselor electronice și optice.

• Ramuri pentru care se așteaptă o evoluție **între -2% și +2%**:

- industria metalurgică
- industria alimentară
- industria construcțiilor metalice
- alte activități industriale
- extracția petrolului brut și a gazelor naturale
- prelucrarea lemnului
- fabricarea de mobilă.

• Ramuri pentru care se așteaptă o **scădere între 2% și 5%**:

- fabricarea altor mijloace de transport
- alte activități extractive
- tipărirea și reproducerea pe suport și înregistrările
- tăbăcirea și finisarea pieilor.

- Ramuri pentru care se așteaptă o **scădere de peste 5%**:

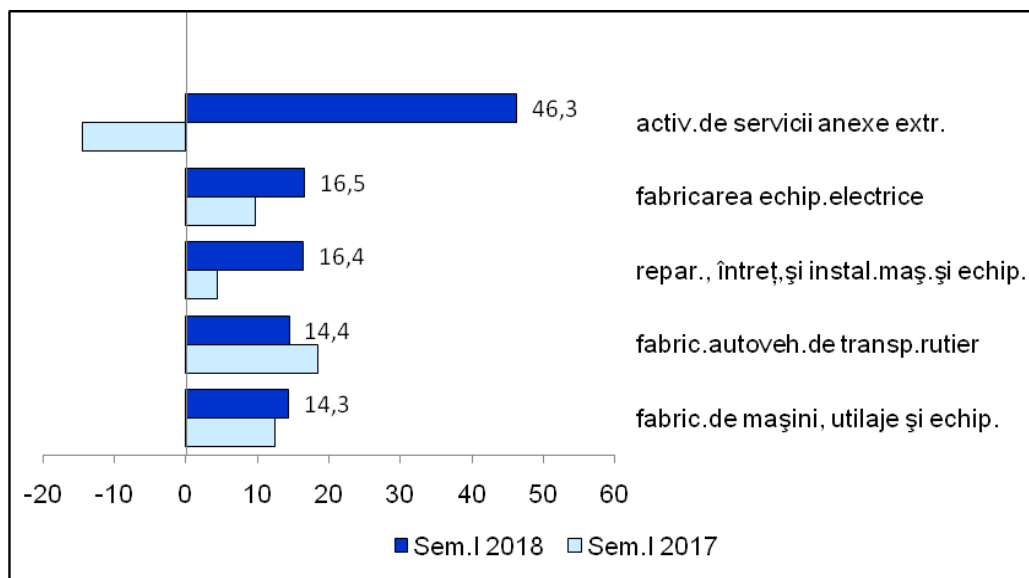
- fabricarea produselor din tutun
- fabricarea articolelor de îmbrăcăminte
- extracția cărbunelui superior și inferior
- repararea, întreținerea și instalarea mașinilor și echipamentelor.

## Cifra de afaceri

În cel de-al doilea trimestru al anului curent, cifra de afaceri pe total industrie a crescut cu 8,1%, comparativ cu perioada similară din anul anterior și cu 5,9% față de trimestrul anterior, valoare apropiată de estimarea inițială de 5,5%. La nivel de semestru creșterea cifrei de afaceri pe total industrie a fost de 8,8%.

### Grafic nr. 1 Dinamica cifrei de afaceri totale în ramurile cu cea mai mare creștere

- modificare procentuală față de sem.corespunzator, % -



Sursa: prelucrări CNP pe baza datelor INS

În primul semestru al anului curent față de perioada similară din anul 2017, marea majoritate a ramurilor a înregistrat creșteri ale cifrei de afaceri, activitatea de servicii anexe extracției detașându-se cu o majorare de 46,3%.

Scăderi mai importante ale volumului cifrei de afaceri pe total industrie au fost înregistrate, pentru aceeași perioadă de analiză, în ramuri precum: extracția petrolului brut și a gazelor naturale (-8,4%) și alte activități extractive (-4,4%).

Volumul cifrei de afaceri pe total industrie se așteaptă să crească cu 8,5% în cel de-al treilea trimestru al anului 2018 față de trimestrul III 2017. Comparativ cu cel de-al doilea trimestru, agenții economici apreciază că volumul cifrei de afaceri pe total industrie va crește cu 1,8%. În aceste condiții, în primele nouă luni se estimează o majorare de 8,7%.

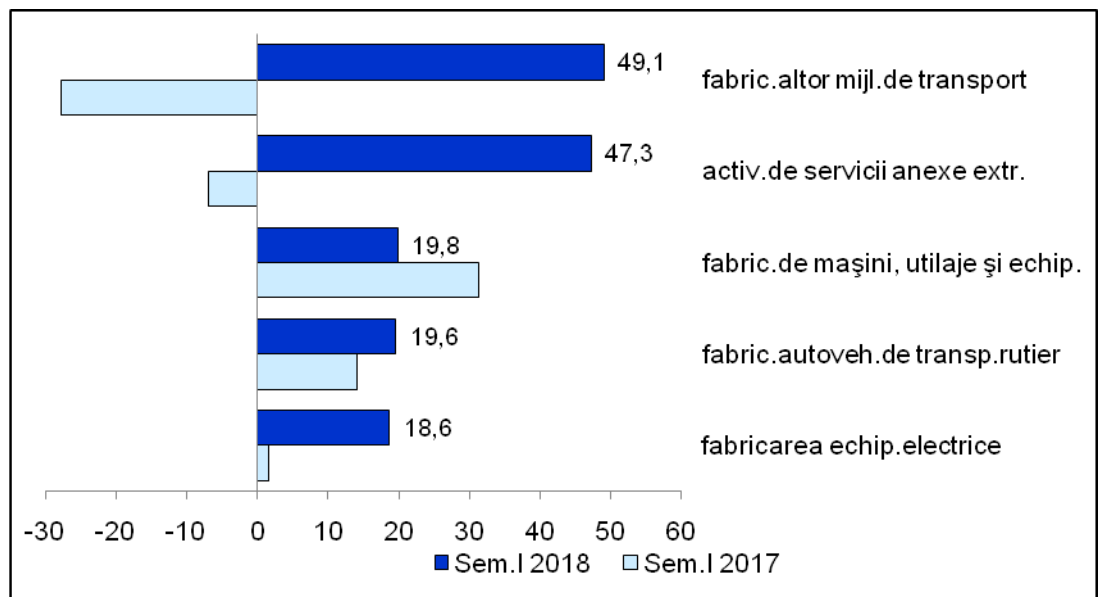
Evoluția cifrei de afaceri din industrie pentru piața internă s-a majorat cu 13,4% în trimestrul II 2018, față de trimestrul I și respectiv cu 8,7% față de trimestrul corespunzător din anul 2017.

În cadrul primului semestru al anului curent, comparativ cu primele șase luni ale anului 2017, o mare parte din ramuri au înregistrat creșteri ale cifrei de afaceri pe piața internă, dintre care fabricarea altor mijloace de transport și activitatea de servicii anexe extracției au avut majorări semnificative de peste 45%.

În aceeași perioadă de analiză s-au înregistrat scăderi în ramuri precum extracția petrolului brut și a gazelor naturale (-8,4%) sau alte activități extractive (-6,2%).

### Grafic nr. 2 Dinamica cifrei de afaceri pe piața internă în ramurile cu cea mai mare creștere

- modificare procentuală față de sem.corespunzator, % -



Sursa: prelucrări CNP pe baza datelor INS

Conform estimărilor agenților economici, volumul cifrei de afaceri pentru piața internă se va majora cu 8,2% în trimestrul III 2018 față de perioada similară din anul trecut, respectiv, cu 5,3% comparativ cu trimestrul anterior. Aceste tendințe vor determina o creștere de 8,6% la nivelul primelor nouă luni ale anului curent.

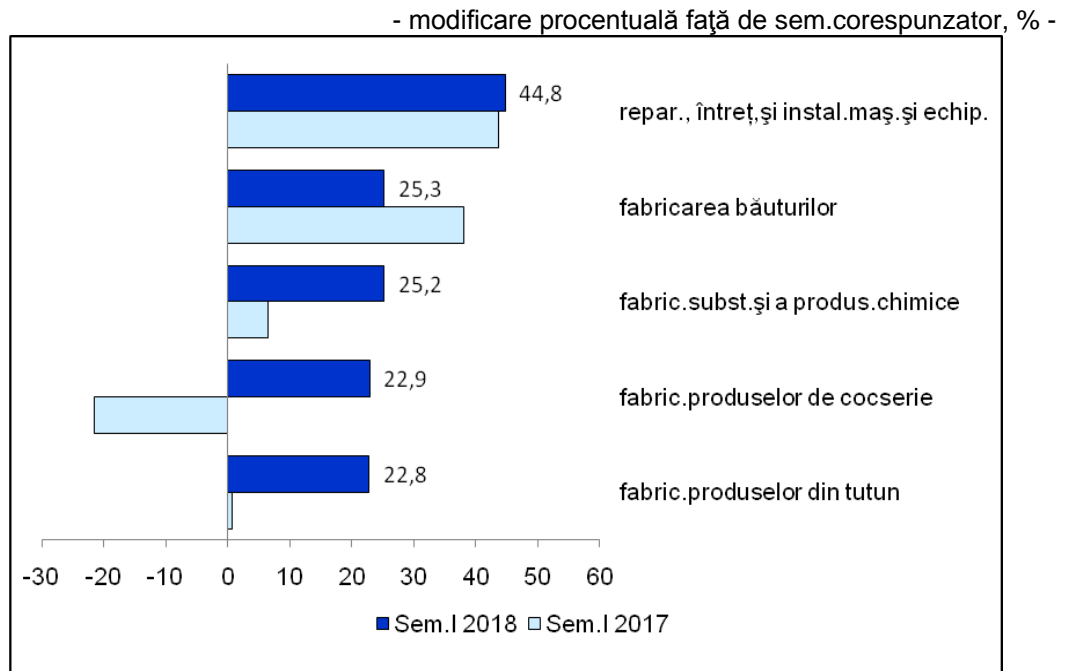
**Cifra de afaceri din industrie pentru piața externă** a crescut cu 7,3% în trimestrul II 2018, comparativ cu perioada aprilie - iunie 2017 și a scăzut cu 2,3% față de trimestrul anterior. Creșterea înregistrată la nivel de semestru comparativ cu primele șase luni ale anului trecut a fost de 8,7%.

Principalele ramuri care au înregistrat creșteri semnificative ale cifrei de afaceri pentru piața externă la nivelul primului semestru al anului curent față de perioada similară a anului anterior au fost: repararea, întreținerea și

instalarea mașinilor și echipamentelor, fabricarea băuturilor și fabricarea substanțelor și a produselor chimice.

În aceeași perioadă de analiză, scăderi ale cifrei de afaceri pe piața externă s-au constatat în cazul ramurilor: fabricarea articolelor de îmbrăcăminte (-6,4%) și tăbăcirea și finisarea pieilor (-5,3%).

**Grafic nr. 3 Dinamica cifrei de afaceri pe piața externă în ramurile cu cea mai mare creștere**



Sursa: prelucrări CNP pe baza datelor INS

Agenții economici din eșantion estimează pentru cel de-al treilea trimestru al anului curent o majorare de 8,8% a cifrei de afaceri pe piața externă față de perioada similară a anului trecut, respectiv o scădere de 2,7%, comparativ cu trimestrul anterior. În aceste condiții, se așteaptă o creștere de 8,7% pentru cifra de afaceri pe piața externă la nivelul primelor nouă luni ale anului curent.

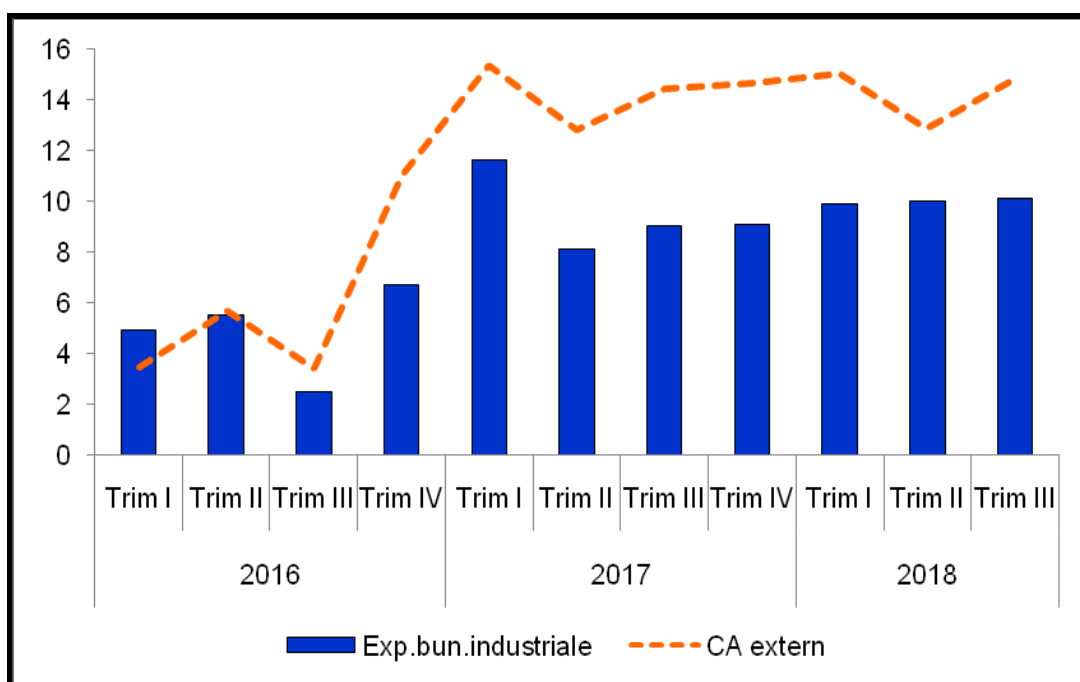
Valoarea cifrei de afaceri pe piața externă reflectă veniturile obținute din vânzarea bunurilor de către producătorii din sfera industrială, care exportă direct pe piața externă. Valoarea exportului de bunuri industriale reprezintă totalitatea vânzărilor de produse industriale de către toți agenții economici.

O analiză comparativă a valorii cifrei de afaceri pe piața externă cu exportul de bunuri industriale arată o creștere a decalajului între cei doi indicatori, fapt datorat orientării producătorilor spre exportul direct - în detrimentul livrării către intermediari, operație care se regăsea în cifra de afaceri pe piața internă. Diferențele apărute în evoluțiile celor doi indicatori se datorează și tendinței de depreciere a monedei naționale începând cu trimestrul IV 2016.



## Grafic nr. 4 Evoluția exportului de bunuri industriale și a valorii cifrei de afaceri pe piața externă

- modificare procentuală față de trimestrul corespunzător din anul anterior, % -



Sursa: prelucrări CNP pe baza datelor INS

\* Dinamica valorii exportului de bunuri industriale s-a calculat din evoluția indicatorului în mld.euro

\* Dinamica valorii cifrei de afaceri pe piața externă s-a calculat din valoarea exprimată în lei.

## Stocurile

În trimestrul II 2018 **stocurile de produse finite** au scăzut cu 7,1% comparativ cu perioada similară din anul 2017 și cu 7,3% față de trimestrul anterior. Această evoluție a condus la o reducere de 5,4% a stocurilor de produse finite la nivel de semestru, comparativ cu semestrul I 2017.

Agenții economici apreciază că în cel de-al treilea trimestru al anului curent stocurile de produse finite se vor reduce cu 5,5% față de trimestrul II, în condițiile în care se estimează o creștere a cifrei de afaceri și o ușoară scădere a producției industriale.

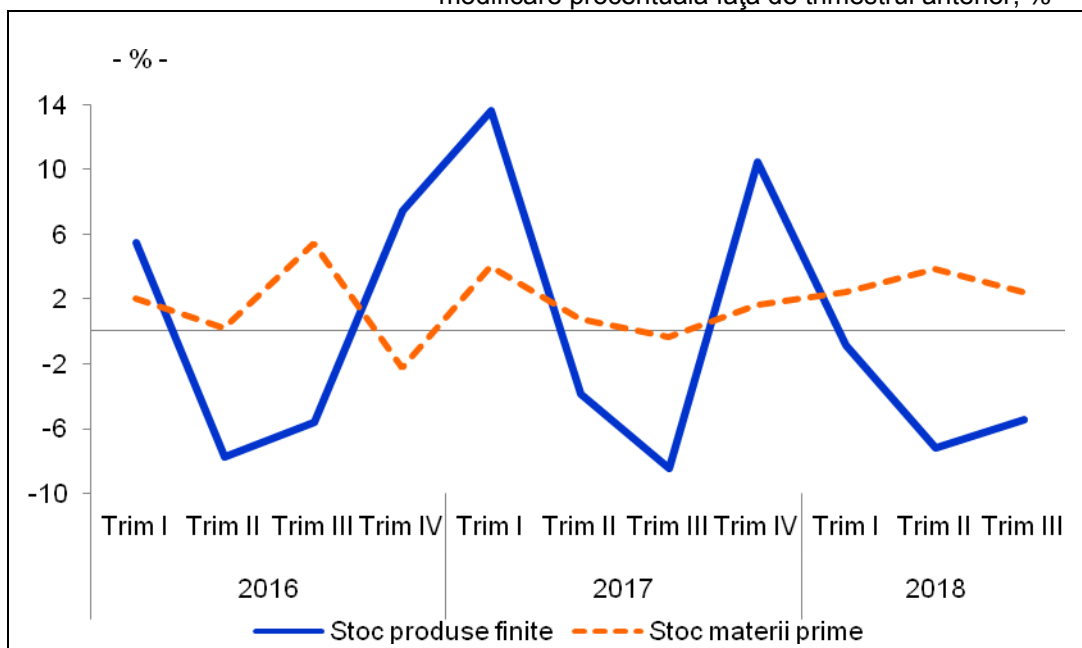
Comparativ cu trimestrul corespunzător din anul anterior se estimează o scădere de 4,0% a stocurilor de produse finite. La nivelul primelor nouă luni ale anului curent, în condițiile în care producția industrială se poate majora cu 4,3%, iar cifra de afaceri pe total industrie se așteaptă să crească cu 8,7%, stocurile de produse finite pot fi cu 5,0% mai mici decât în perioada ianuarie - septembrie 2017.

În ceea ce privește evoluția **stocurilor de materii prime** agenții economici se așteaptă la o creștere de circa 2,4% în cel de-al treilea trimestru al anului curent, față de trimestrul anterior.

Din analiza graficului de mai jos a stocurilor de produse finite și a celor de materii prime, se poate observa o variație mult mai redusă în cazul stocurilor de materii prime și o oscilație mult mai amplă pentru stocurile de produse finite.

## Grafic nr. 5 Evoluția stocurilor de produse finite și de materii prime

- modificare procentuală față de trimestrul anterior, % -



Sursa: prelucrări CNP pe baza rezultatelor din ancheta de conjunctură

### Gradul de utilizare a capacităților de producție

Eurostat publică, pe baza rezultatelor unei anchete, evoluția gradului de utilizare a capacităților de producție în industria prelucrătoare. Deși gradul de cuprindere diferă de estimările economice din eșantion pe baza cărora se fundamentează prognoza CNP pentru gradul de utilizare a capacităților de producție, aici fiind incluse și industria extractivă și cea de producție și furnizare de energie electrică și termică, așa cum se poate observa și din tabelul de mai jos, gradul de utilizare s-a situat în aceeași bandă de variație de circa 70-80%.

### Tabel nr. 4 Gradul de utilizare a capacităților de producție

|      |                                | -%-     |          |           |          |
|------|--------------------------------|---------|----------|-----------|----------|
| AN   | Gradul de utilizare            | Trim. I | Trim. II | Trim. III | Trim. IV |
| 2016 | Estimări CNP - total ind.      | 80,1    | 81,3     | 80,0      | 79,5     |
|      | Estimare EUROSTAT – ind. prel. | 77,7    | 77,8     | 77,9      | 78,4     |
| 2017 | Estimări CNP - total ind.      | 77,0    | 78,0     | 73,0      | 72,0     |
|      | Estimare EUROSTAT – ind. prel. | 76,9    | 74,4     | 75,3      | 78,6     |
| 2018 | Estimări CNP - total ind.      | 70,1    | 80,1     | 81,0      |          |
|      | Estimare EUROSTAT – ind. prel. | 77,3    | 74,1     | 76,0      |          |

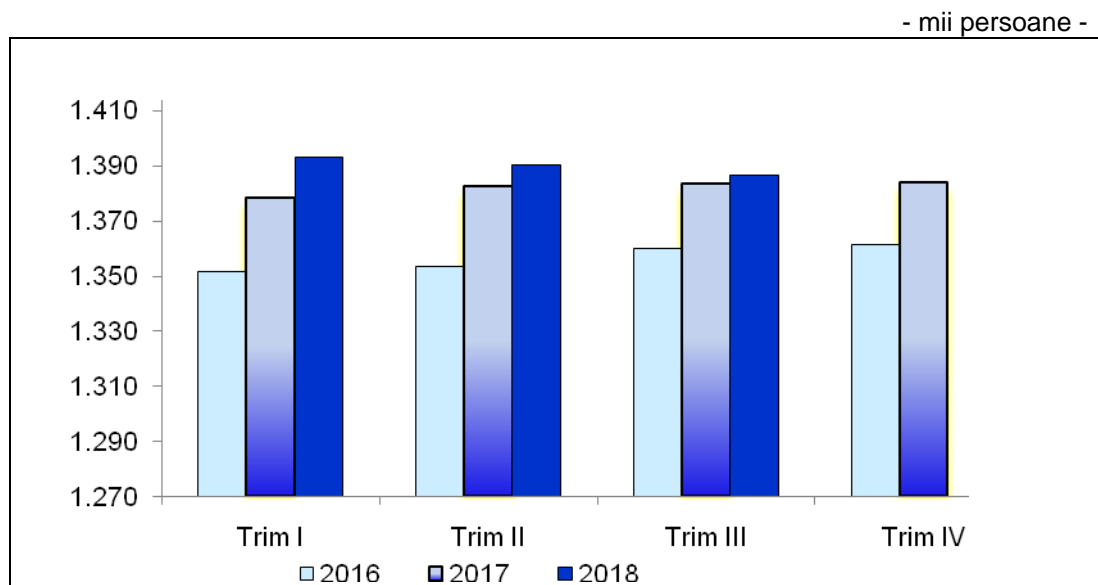
Sursa: prelucrări CNP pe baza rezultatelor din ancheta de conjunctură și Eurostat

## Numărul mediu de salariați

În trimestrul II 2018 numărul mediu de salariați a înregistrat o ușoară creștere față de trimestrul corespunzător din anul anterior de 0,4%, iar comparativ cu trimestrul precedent numărul de salariați a scăzut cu 0,4%.

La nivelul semestrului I 2018 față de aceeași perioadă a anului 2017, ramurile în care s-au înregistrat cele mai mari creșteri ale numărului mediu de salariați au fost: fabricarea produselor din tutun (10,5%), fabricarea echipamentelor electrice (7,9%), fabricarea produselor din cauciuc și mase plastice (7,4%) și fabricarea calculatoarelor și a produselor electronice și optice (7,2%).

### Grafic nr. 6 Evoluția numărului mediu de salariați din industrie



Sursa: prelucrări CNP pe baza datelor INS;  
Pentru trimestrul III 2018 - rezultatele din ancheta de conjunctură

Din sondajul efectuat la nivelul agenților economici rezultă că în cel de-al treilea trimestru al anului curent, numărul salariaților din industrie va înregistra o ușoară creștere față de trimestrul corespunzător din anul anterior (0,2%), iar față de trimestrul II din anul 2018 este posibil ca numărul salariaților să se mențină la același nivel. În aceste condiții, în primele nouă luni ale anului 2018, se așteaptă ca numărul salariaților să se majoreze cu 0,6% comparativ cu aceeași perioadă a anului 2017.

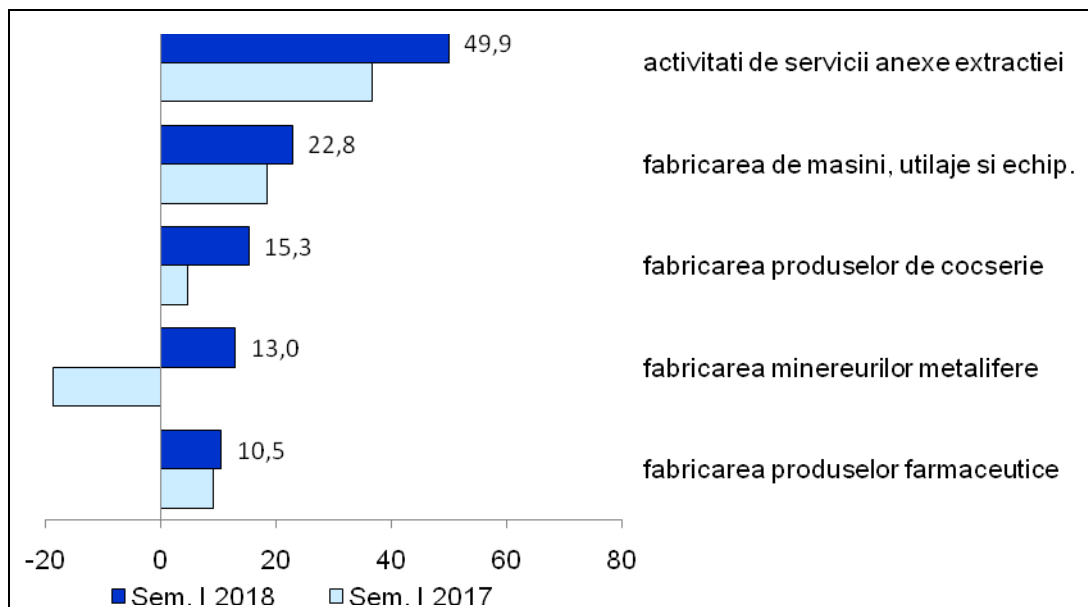
Similar cu evoluția din primul semestru, ramurile în care se estimează cele mai mari creșteri ale numărului de salariați, în perioada ianuarie-septembrie 2018 sunt: fabricarea produselor din tutun (8,6%), fabricarea echipamentelor electrice (7,5%), fabricarea calculatoarelor și a produselor electronice și optice (6,7%) și fabricarea produselor din cauciuc și mase plastice (6,6%).

## Productivitatea muncii

În trimestrul al doilea din 2018, în concordanță cu evoluțiile producției industriale și efectivului de salariați din industrie, productivitatea muncii a crescut cu 2,4% comparativ cu aceeași perioadă a anului anterior și cu 2,1% față de trimestrul anterior.

### Grafic nr. 7 Evoluția productivității muncii în ramurile cu cea mai mare creștere

- modificare procentuală față de sem.corespunzator, % -



Sursa: prelucrări CNP pe baza datelor INS

În cel de-al treilea trimestru al anului curent agenții economici se așteaptă la o creștere a productivității muncii față de trimestrul corespunzător din anul 2017 de 4,4%, în timp ce comparativ cu trimestrul anterior, se estimează o ușoară scădere a productivității muncii de 0,2%. În perioada ianuarie-septembrie 2018 se estimează o creștere de 3,7%, față de aceeași perioadă a anului trecut.

#### Costul unitar cu forța de muncă

În trimestrul II 2018, costul unitar cu forța de muncă în industrie a crescut cu 3,4% față de trimestrul anterior și cu 7,8% față de trimestrul corespunzător din anul 2017.

În cel de-al treilea trimestru al anului 2018 agenții economici estimează o ușoară scădere (-0,2%) a costului unitar cu forța de muncă comparativ cu trimestrul anterior și o creștere de 5,7%, raportat la trimestrul corespunzător al anului trecut. Astfel, la nivelul primelor nouă luni ale anului 2018, se așteaptă o creștere a costului unitar cu forța de muncă de 6,6%, față de perioada corespunzătoare a anului 2017.

#### Investițiile în industrie

Valoarea investițiilor din economia națională din semestrul I 2018 a înregistrat o creștere reală de 5,8% față de semestrul I 2017. Investițiile în industrie au înregistrat o creștere de circa 1% față de semestrul corespunzător al anului 2017.

În cel de-al treilea trimestru al anului curent, agenții economici estimează o creștere de 1,4% a investițiilor în industrie față de trimestrul III 2017. Aceste evoluții vor conduce la o creștere de 1,1% în termeni reali a investițiilor din industrie în primele nouă luni față de perioada corespunzătoare din anul anterior.

## Prețurile producției industriale

În ceea ce privește prețurile producției industriale, în cel de-al doilea trimestru al anului 2018 s-a înregistrat o creștere de 5,18% față de trimestrul II 2017 (majorarea componentei interne fiind de 5,20%, în timp ce prețurile de producție pe piața externă au crescut cu 5,15%). Comparativ cu trimestrul anterior, prețurile de producție au crescut cu 1,30%, componenta internă majorându-se cu 1,33%. La nivelul lunii iunie 2018 față de decembrie 2017, prețurile producției industriale au crescut cu 3,45%.

**Tabel nr. 5 Evoluția prețurilor producției industriale**

- modificare procentuală față de trimestrul similar, % -

|       | Trim. I | Trim. II | Trim. III | Trim. IV |
|-------|---------|----------|-----------|----------|
| 2016  | -2,9    | -2,6     | -1,9      | 0,1      |
| 2017  | 3,5     | 3,0      | 3,6       | 3,7      |
| 2018* | 3,9     | 5,2      | 5,4       |          |

Sursa: prelucrări CNP pe baza datelor INS;

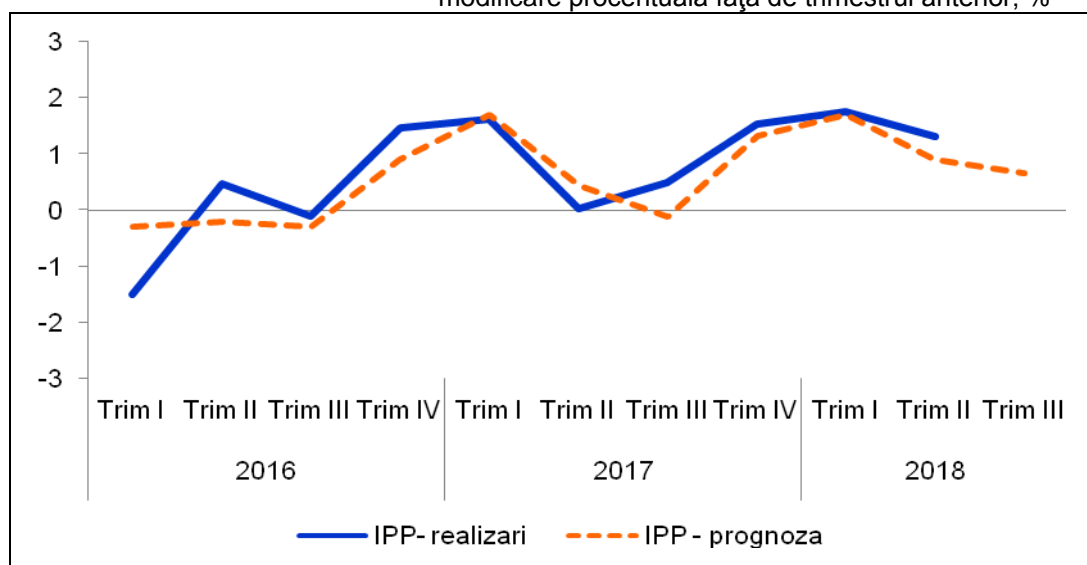
Pentru trimestrul III 2018 - rezultatele din ancheta de conjunctură

Pe baza estimărilor agențiilor economice din sectorul industrial, se așteaptă ca în primele nouă luni ale anului curent prețurile de producție să crească cu 4,8%, comparativ cu perioada similară a anului trecut (cu o creștere de 5,4% în trimestrul III 2018 față de trimestrul III 2017). Pentru luna septembrie 2018 se anticipează o majorare de 3,7% față de luna decembrie 2017.

O analiză comparativă între previziunile din ancheta de conjunctură și realizările publicate de INS privind prețurile producției industriale în perioada 2016 – trimestrul II 2018 confirmă, în general, respectarea tendințelor estimate și încadrarea într-o marjă de circa  $\pm 1\%$ . Astfel, abaterea minimă între prognoză și realizări a fost de -0,06 puncte procentuale în trimestrul I 2018, iar abaterea maximă, de 1,21 puncte procentuale în trimestrul I 2016.

**Grafic nr. 8 Analiza comparativă între realizările și estimările prețurilor producției industriale**

- modificare procentuală față de trimestrul anterior, %-



Sursa: prelucrări CNP pe baza datelor INS;

Pentru trimestrul III 2018 - rezultatele din ancheta de conjunctură

## Volumul creditelor

Datele obținute din sondajul de conjunctură pentru sectorul industrial indică o creștere de 1,1% a volumului creditelor acordate agenților economici din industrie pentru trimestrul III din anul 2018 comparativ cu trimestrul anterior. Volumul creditelor restante se așteaptă să înregistreze o ușoară creștere de 0,5% în trimestrul III al acestui an, păstrând tendința din trimestrele precedente.

**Tabel nr. 6 Ponderea creditelor restante în total credite**

- % -

|      | Trim. I | Trim. II | Trim. III | Trim. IV |
|------|---------|----------|-----------|----------|
| 2016 | 9,5     | 7,3      | 6,2       | 6,0      |
| 2017 | 5,9     | 5,4      | 5,3       | 3,9      |
| 2018 | 4,0     | 3,4      | 3,3       |          |

Sursa: prelucrări CNP;

Pentru trimestrul III 2018 - rezultatele din ancheta de conjunctură

În ceea ce privește ponderea creditelor restante în total credite se estimează continuarea tendinței de scădere înregistrată în ultimii ani, în trimestrul III al acestui an, ponderea fiind așteptată să ajungă la 3,3%.

\*

\*

\*

## Metodologie

Comisia Națională de Strategie și Prognoză (CNSP) realizează trimestrial o Ancheta economică de conjunctură în sectorul industrial, prin care, pe baza răspunsurilor agenților economici intervievați referitor la nivelul producției industriale, a comenzilor, stocurilor și prețurilor, pot fi elaborate prognoze pe termen scurt.

Ancheta se bazează pe un eșantion de agenți economici (selecțaiți din bilanțurile contabile depuse la Ministerul Finanțelor Publice) și pe un chestionar, ambele fiind elaborate în cadrul CNSP.

Eșantionul este alcătuit după o metodologie bine determinată, bazată pe metoda de sondaj pe grupe de natură stratificată la care s-a ținut cont de dimensiunile întreprinderii (număr de personal), ponderea grupei în producția ramurii industriale și ponderea ramurii în total producție industrială.

Pentru anchetele de conjunctură realizate în anul 2018 s-a stabilit un eșantion de 497 agenți economici din sectorul industrial, fiind rezultatul unei rate de sondaj de 12,91% și furnizând o rată de acoperire de circa 72%.

Spre deosebire de celelalte sondaje pe termen scurt (sondaje realizate de Institutul Național de Statistică și Banca Națională a României) care au la bază aprecierea de către cei intervievați a tendinței de evoluție prin încadrarea sa în categorii ca ascendent, stabilitate, descendent, operându-se cu solduri conjuncturale, prezenta anchetă abordează încadrarea evoluției fiecărui indicator în plafoane de creștere/descrescere prestabilite, permițând astfel o cuantificare sub formă de procent a tendințelor viitoare. Intervalele

luate în considerare ca fiind posibile pentru creștere sau scădere, sunt stabilite avându-se în vedere evoluțiile recente și cele viitoare ale unor parametri.

Principiul de calcul folosit la dezvoltarea anchetelor conjuncturale în cadrul CNSP are la bază metoda ponderărilor succesive, care ține seama de modificările structurale ale producției, stocurilor sau comenzilor, folosindu-se vectori de coeficienți calculați trimestrial care corectează datele de început de an.

Pentru o evaluare complexă a opiniei agenților economici, rezultatele anchetei sunt comparate cu realizările din perioadele anterioare, fie cele publicate de INS, fie cele din anchetele de conjunctură anterioare, după cum se specifică la fiecare indicator.