

**ESTIMAREA EVOLUȚIEI INDUSTRIEI  
ÎN TRIMESTRUL II 2017  
PE BAZA ANCHETEI DE CONJUNCTURĂ**

- iunie 2017 -

## ESTIMAREA EVOLUȚIEI INDUSTRIEI ÎN TRIMESTRUL II 2017 PE BAZA ANCHETEI DE CONJUNCTURĂ

### Tendințe generale

**Analiza primului semestru al anului, raportat la perioada corespunzătoare din anul precedent**, indică o evoluție pozitivă pentru toți indicatorii conform estimărilor agenților economici din eșantion.

Astfel, pentru producția industrială se estimează o creștere de 7,8%, susținută, în principal, de majorarea de 10,1% a cifrei de afaceri pe piața externă. Pentru cifra de afaceri pe piața internă se așteaptă o creștere de 4,3%, comparativ cu nivelul primelor șase luni ale anului trecut. În aceste condiții cifra de afaceri pe total este de așteptat să înregistreze o creștere de 7,3%.

Stocurile de produse finite se estimează să crească cu circa 9% comparativ cu nivelul înregistrat în semestrul I 2016.

În ceea ce privește numărul mediu de salariați, agenții economici apreciază că se va înregistra o creștere de 2,1% în primul semestru al anului, în timp ce productivitatea muncii în industrie se va majora cu 5,6% față de perioada similară a anului precedent.

### Tabel nr.1 Evoluția principalilor indicatori din industrie în semestrul I

- modif. proc. față de perioada coresp. din anul anterior, % -

	2016		2017	
	Trim. II	Sem. I	Trim. II	Sem. I
1. Producția industrială*	2,0	1,3	8,3	7,8
2. Cifra de afaceri** – total	8,6	7,1	7,8	7,3
➤ intern	8,3	6,1	5,3	4,3
➤ extern	8,8	8,1	10,4	10,1
3. Stocurile de produse finite	-10,9	-9,7	9,5	9,0
4. Numărul mediu de salariați	2,1	2,3	2,2	2,1
5. Productivitatea muncii	-0,3	-1,1	6,0	5,6

Sursa: prelucrări CNP pe baza datelor INS;

Pentru trimestrul II 2017 – rezultatele din ancheta de conjunctură

\* serie brută

\*\*deflatată, cu indicele prețurilor producției industriale

**Analiza celui de-al doilea trimestru al anului curent, comparativ cu perioada corespunzătoare din anul precedent**, indică o evoluție pozitivă a sectorului industrial: producția industrială se estimează că va crește cu 8,3%, pe baza cererii pe piața externă, dar și pe cea internă pentru care se așteaptă

majorări de 10,4%, respectiv 5,3%. În aceste condiții se așteaptă ca volumul cifrei de afaceri pe total industrie să fie cu 7,8% peste nivelul înregistrat în perioada aprilie – iunie 2016.

**În cel de-al doilea trimestru al anului curent comparativ cu trimestrul anterior** analiza indicatorilor economici realizată pe baza estimărilor agenților economici indică, de asemenea, o evoluție pozitivă a indicatorilor din sectorul industrial, excepție făcând stocurile de produse finite.

Astfel, pentru cifra de afaceri pe total industrie se anticipează o creștere de 9,0% în perioada de referință, comparativ cu trimestrul anterior, pe baza majorării semnificative de 17,2% aferentă cifrei de afaceri pe piața internă, în timp ce pentru piața externă creșterea se estimează că va fi de doar 2,1%.

În condițiile majorării producției industriale cu 3,9% se apreciază că, în cel de-al doilea trimestru al anului curent, volumul stocurilor de produse finite se va reduce cu 6,4%, comparativ cu primul trimestru al acestui an.

Numărul mediu al salariaților se estimează că va crește ușor, cu 0,3%, iar în contextul creșterii producției industriale va determina o creștere cu 3,6% a productivității muncii în perioada de analiză.

## **Tabel nr.2 Evoluția trimestrială a principalilor indicatori din industrie**

**Trim. II 2016 – Trim. II 2017**

- modificări procentuale față de trimestrul anterior, % -

	Trim.II	Trim.III	Trim.IV	Trim.I	Trim. II
	2016			2017	
1. Producția industrială*	2,9	-1,0	3,6	1,6	3,9
2. Cifra de afaceri** – total	7,9	-0,4	1,2	-1,9	9,0
➤ intern	14,9	3,3	-3,5	-9,9	17,2
➤ extern	1,6	-4,2	6,3	6,1	2,1
3. Stocurile de produse finite	-7,3	-2,3	9,5	9,3	-6,4
4. Numărul mediu de salariați	0,1	0,5	0,1	1,2	0,3
5. Productivitatea muncii	2,8	-1,0	3,3	0,5	3,6

Sursa: prelucrări CNP pe baza datelor INS;

Pentru trimestrul II 2017 – rezultatele din ancheta de conjunctură

\* serie brută

\*\*deflatată, cu indicele prețurilor producției industriale

## **Analiza detaliată a principalilor indicatori rezultați din ancheta de conjunctură în sectorul industrial**

### **Producția industrială**

În primul trimestru din 2017 producția industrială a crescut cu 7,3% față de perioada corespunzătoare din 2016, și a crescut cu 1,6% comparativ cu trimestrul anterior.

În urma unei analize detaliate a producției industriale înregistrate la nivelul primului trimestru al anului, comparativ cu trimestrul I 2016, se observă că majorarea acesteia a fost susținută de evoluția pozitivă a cererii, atât pe total, cât și la nivelul unor ramuri industriale, cum ar fi: tipărirea și reproducerea pe suporturi a înregistrărilor, fabricarea autovehiculelor de transport rutier, a remorcilor și semiremorcilor, fabricarea produselor farmaceutice de bază și a preparatelor farmaceutice, fabricarea de mașini, utilaje și echipamente, fabricarea băuturilor, fabricarea hârtiei și a produselor din hârtie, industria alimentară, fabricarea substanțelor și a produselor chimice.

Astfel, sunt de remarcat mai multe situații distincte în evoluția ramurilor industriale în trimestrul I 2017, comparativ cu trimestrul I 2016, și anume:

**Tabel nr. 3 Producția industrială – evoluție pe ramuri**

- trim./trim. -

2017	2016	Ramuri industriale	
↗	↗	fabricarea echipamentelor electrice	
		fabricarea autovehiculelor de transport rutier	
		fabricarea produselor textile	
		fabricarea băuturilor	
		fabricarea hârtiei	
		industria alimentară	
	↘	↘	tipărirea și reproducerea pe suporturi a înregistrărilor
			fabricarea produselor farmaceutice de bază
			industria metalurgică
			extracția cărbunelui superior și inferior
			fabricarea altor mijloace de transport
↘	↗	fabricarea de mașini, utilaje și echipamente	
		fabricarea produselor din tutun	
		extracția minereurilor metalifere	
		fabricarea produselor de cocserie	
	↘	↘	prelucrarea lemnului
			fabricarea produselor din cauciuc și mase plastice
			fabricarea articolelor de îmbrăcăminte
			repararea, întreținerea și instalarea mașinilor și echipamentelor
			activități de servicii anexe extracției
			extracția petrolului brut și a gazelor naturale
alte activități industriale			

Sursa: prelucrări CNP pe baza datelor INS

Analiza conjuncturală pentru cel de-al doilea trimestru al anului curent, elaborată pe baza sondajului efectuat în rândul agenților economici, indică posibilitatea ca în această perioadă producția industrială să se majoreze cu 8,3% comparativ cu trimestrul similar, respectiv cu 3,9% față de trimestrul anterior. În aceste condiții, la nivelul primului semestru se așteaptă o creștere de 7,8% față de semestrul I 2016.

Detaliind pe ramuri ale producției industriale, în semestrul I 2017 raportat la perioada similară din anul 2016, se așteaptă o creștere importantă a producției industriale în cazul următoarelor ramuri: fabricarea echipamentelor electrice, tipărirea și reproducerea pe suporturi a înregistrărilor, fabricarea

autovehiculelor de transport rutier, a remorcilor și semiremorcilor, extracția cărbunelui superior și inferior, fabricarea produselor farmaceutice de bază și a preparatelor farmaceutice și fabricarea produselor textile.

Pentru aceeași perioadă sunt și ramuri pentru care se așteaptă scăderi importante ale producției industriale, cum ar fi: fabricarea produselor din tutun, fabricarea produselor de cocserie și a produselor obținute din prelucrarea țiteiului, repararea, întreținerea și instalarea mașinilor și echipamentelor, fabricarea articolelor de îmbrăcăminte, activități de servicii anexe extracției și extracția minereurilor metalifere.

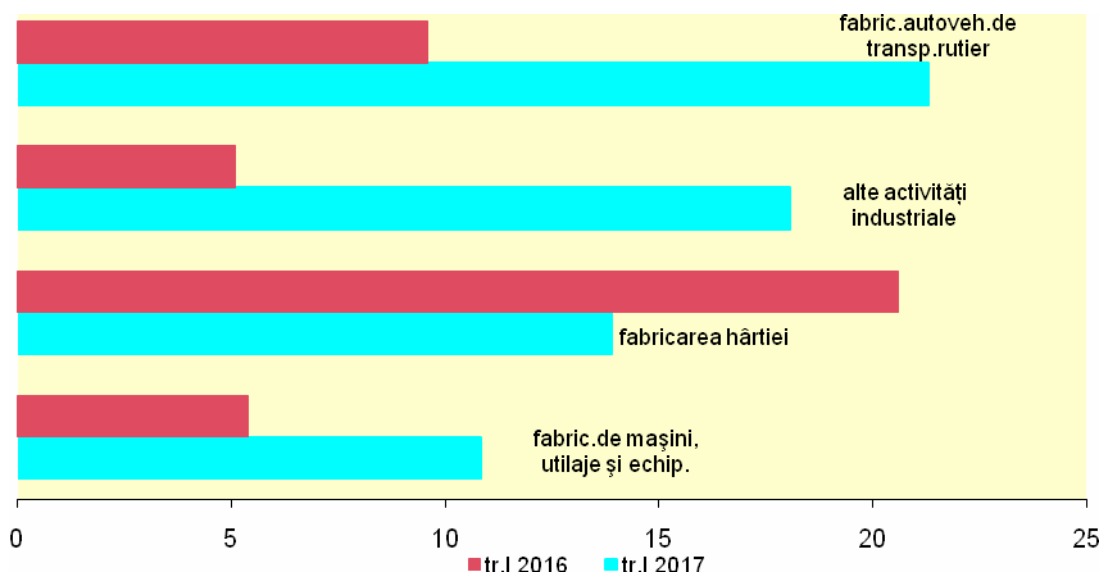
## Cifra de afaceri

În primul trimestru al anului curent, cifra de afaceri pe total industrie a crescut cu 6,7%, față de perioada similară din anul anterior, pe baza unei majorări de 7,6% a industriei prelucrătoare. În aceeași perioadă de analiză, cifra de afaceri a scăzut cu 1,9%, comparativ cu trimestrul anterior.

Un aspect important de subliniat este modificarea raportului dintre ponderea valorii cifrei de afaceri de pe piața internă și cea de pe piața externă în cazul anumitor ramuri. Cea mai importantă schimbare este la ramura „fabricarea produselor din tutun”, unde în perioada 2009 – 2012 ponderea cifrei de afaceri de pe piața internă era de peste 75%, iar începând cu anul 2013 aceasta a scăzut sub 45%, ajungând la o pondere de 29,7% în trimestrul I 2017.

### Grafic nr. 1 Dinamica cifrei de afaceri pe total industrie, pe ramuri, în trimestrul I 2017

- modificare procentuală față de trimestrul corespunzător, % -



Sursa: prelucrări CNP pe baza datelor INS

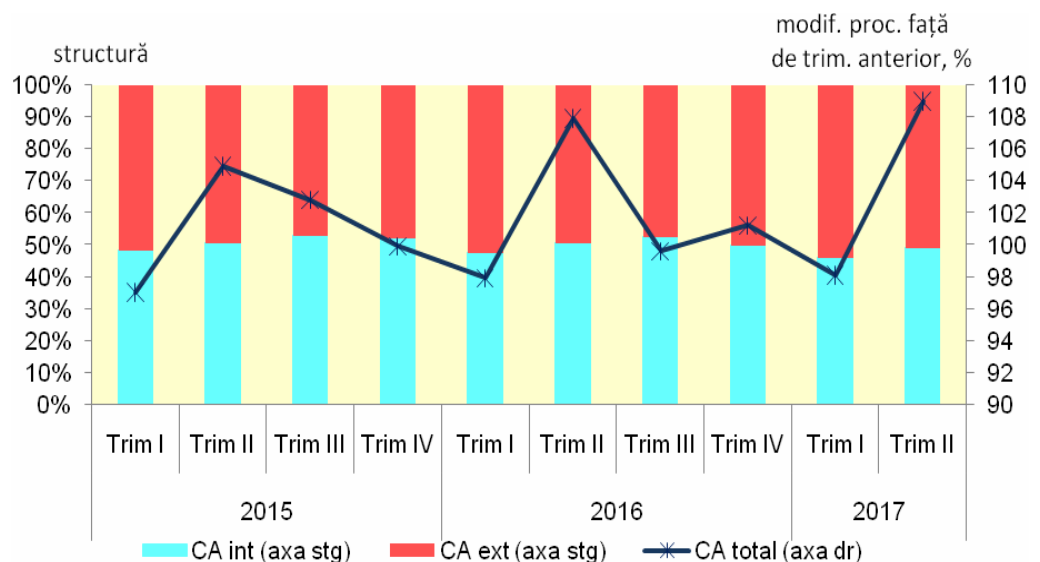
Ramurile care au înregistrat cele mai importante creșteri ale cifrei de afaceri în trimestrul I 2017, comparativ cu perioada corespunzătoare din anul anterior, au fost: fabricarea autovehiculelor de transport rutier, a remorcilor și semiremorcilor (21,3%), alte activități industriale (18,1%), fabricarea hârtiei și a produselor din hârtie (13,9%), fabricarea mașini, utilaje și echipamente

(10,8%), fabricarea produselor farmaceutice de bază și a preparatelor farmaceutice (9,8%), fabricarea produselor din cauciuc și mase plastice (9,4%), fabricarea băuturilor (9,2%), industria construcțiilor metalice și a produselor din metal (9,1%).

Scăderi importante ale cifrei de afaceri pe total industrie au fost înregistrate, pentru aceeași perioadă de analiză, în ramurile: activități de servicii anexe extracției (-21,3%), fabricarea produselor de cocserie (-19,7%), precum și fabricarea produselor din tutun (-13,1%).

Volumul cifrei de afaceri pe total industrie, în cel de-al doilea trimestru al anului 2017, se așteaptă să crească cu 9,0% comparativ cu trimestrul I al anului curent. Comparativ cu trimestrul similar din anul 2016, agenții economici apreciază că volumul cifrei de afaceri pe total industrie se va majora cu 7,8%. În aceste condiții, în primele șase luni se estimează o creștere de 7,3%, față de primul semestru din 2016.

**Grafic nr. 2 Evoluția cifrei de afaceri din industrie**



Sursa: prelucrări CNP pe baza datelor INS;  
Pentru trimestrul II 2017 – rezultatele din ancheta de conjunctură

**Cifra de afaceri din industrie pentru piața internă** a crescut cu 3,2% în trimestrul I 2017 față de trimestrul corespunzător din anul precedent. Comparativ cu trimestrul IV 2016, s-a înregistrat o scădere de 9,9% a cifrei de afaceri pe piața internă, evoluție caracteristică perioadei de timp analizată și care are o valoare apropiată de estimarea agenților economici din lucrarea anterioară (-10,3%).

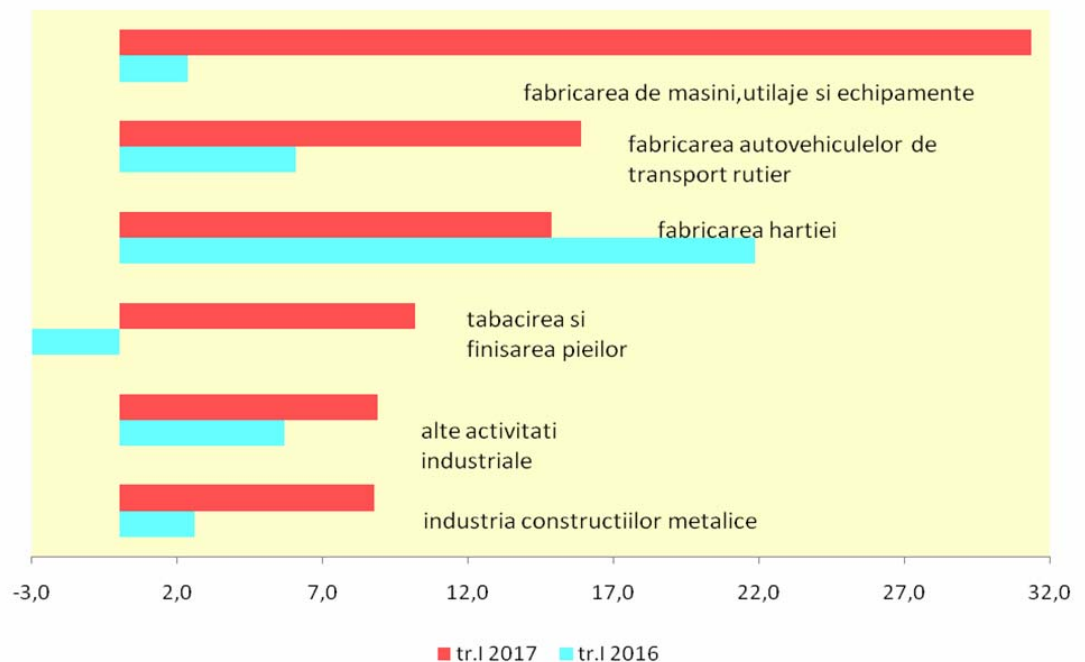
La nivelul primului trimestru raportat la perioada corespunzătoare din 2016 s-au înregistrat creșteri importante ale cifrei de afaceri pentru piața internă, în următoarele ramuri industriale: fabricarea de mașini, utilaje și echipamente (31,4%), fabricarea autovehiculelor de transport rutier, a remorcilor și semiremorcilor (15,9%), fabricarea hârtiei și a produselor din

hârtie (14,9%), tăbăcirea și finisarea pieilor (10,2%), alte activități industriale (8,9%), industria construcțiilor metalice și a produselor din metal (8,8%) și fabricarea băuturilor (8,1%).

Scăderi importante în aceeași perioadă de analiză se observă în cazul activităților de servicii anexe extracției (-20,3%), a fabricării produselor din tutun (-19,5%), precum și în industria metalurgică (-15,8%).

### Grafic nr. 3 Dinamica cifrei de afaceri pe piața internă, pe ramuri, în trimestrul I 2017

- modificare procentuală față de trimestrul similar, % -



Sursa: prelucrări CNP pe baza datelor INS

Conform estimărilor agenților economici, volumul cifrei de afaceri pentru piața internă se va majora cu 17,2% în trimestrul II 2017 față de trimestrul anterior, evoluție care urmează scăderii accentuate de 9,9% din trimestrul I. Comparativ cu trimestrul II 2016, volumul cifrei de afaceri pentru piața internă va crește cu 5,3%, ceea ce va determina o majorare de 4,3% la nivel de semestru.

**Cifra de afaceri din industrie pentru piața externă** a crescut cu 9,9% în trimestrul I 2017, comparativ cu primele trei luni ale anului 2016 și cu 6,1% față de trimestrul anterior, evoluțiile fiind caracteristice perioadelor de timp analizate.

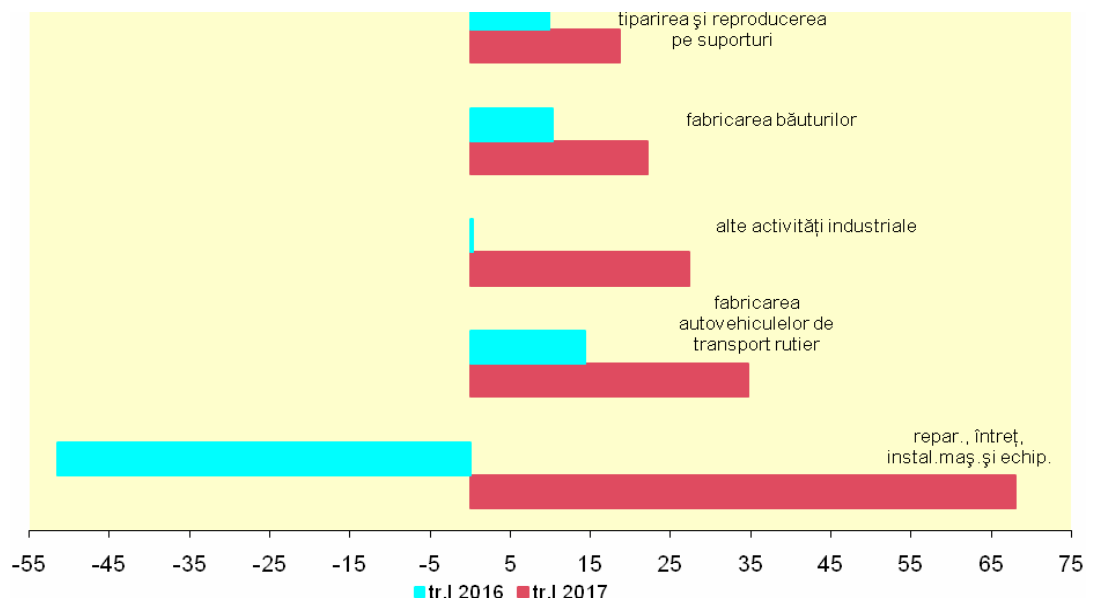
Principalele ramuri care au înregistrat creșteri importante ale cifrei de afaceri pentru piața externă la nivelul primelor trei luni ale anului curent față de perioada similară a anului anterior au fost: repararea, întreținerea și instalarea mașinilor și echipamentelor (68,0%), fabricarea băuturilor (34,7%), alte

activități industriale (27,4%), fabricarea autovehiculelor de transport rutier, a remorcilor și semiremorcilor (22,2%), tipărirea și reproducerea pe suporturi a înregistrărilor (18,7%), fabricarea produselor farmaceutice de bază și a preparatelor farmaceutice (17,6%).

În aceeași perioadă de analiză, scăderi ale cifrei de afaceri pe piața externă s-au constatat în cazul fabricării produselor de cocserie (-27,2%) dar și pentru fabricarea produselor din tutun, și a altor activități extractive, care au avut reduceri mai modeste (-9,8%, respectiv -6,8%).

#### Grafic nr. 4 Dinamica cifrei de afaceri pe piața externă, pe ramuri, în trimestrul I 2017

- modificare procentuală față de trimestrul corespunzător, % -



Sursa: prelucrări CNP pe baza datelor INS

Agenții economici din eșantion estimează pentru cel de-al doilea trimestru al anului curent o majorare de 10,4% a cifrei de afaceri pe piața externă față de perioada similară a anului trecut, respectiv o creștere de 2,1%, comparativ cu trimestrul anterior. În aceste condiții, la nivelul primului semestru se preconizează o creștere de 10,1%.

#### Stocurile

În trimestrul I 2017 **stocurile de produse finite** au crescut cu 8,4% față de perioada similară din anul 2016, în timp ce comparativ cu trimestrul anterior s-au majorat cu 9,3%.

Agenții economici apreciază că în cel de-al doilea trimestru al anului curent stocurile de produse finite se vor reduce cu 6,4% față de trimestrul I, în condițiile în care se așteaptă o creștere de 3,9% a producției industriale și o majorare de 9,0% a cifrei de afaceri pe total industrie. Comparativ cu trimestrul corespunzător se estimează o creștere de 9,5% a stocurilor de produse finite.



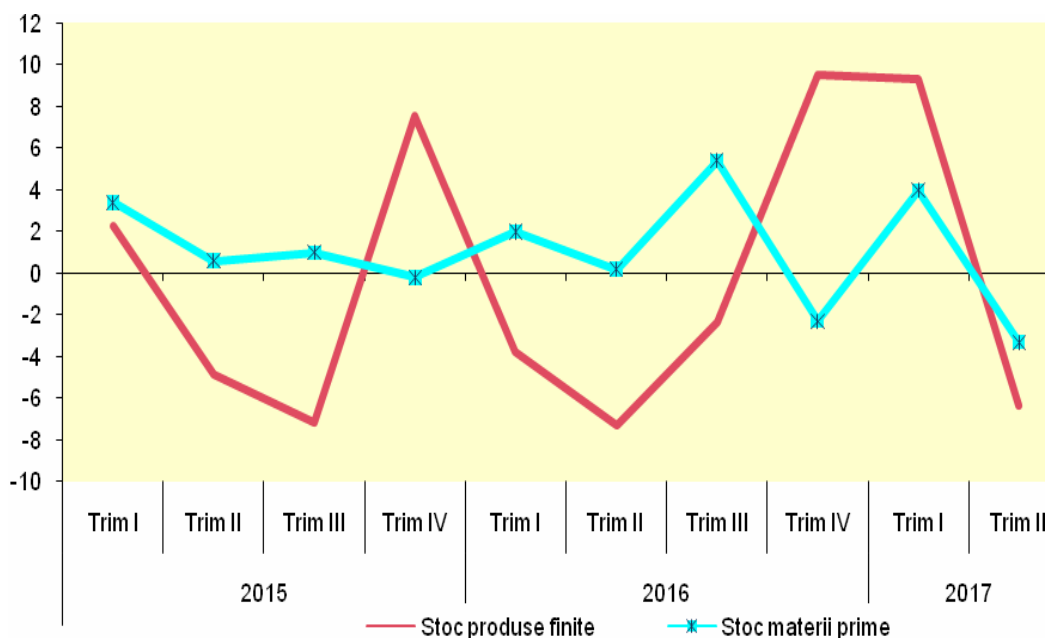
La nivelul primului semestru, pe baza evoluțiilor producției industriale (7,8%) și a cifrei de afaceri pe total industrie (7,3%), stocurile de produse finite se așteaptă să crească cu circa 9% față de primul semestru al anului trecut.

În ceea ce privește **stocurile de materii prime** pe baza răspunsurilor agenților economici se așteaptă o scădere de 3,3% în trimestrul II al anului 2017 față de trimestrul anterior.

Din analiza grafică a stocurilor de produse finite și a celor de materii prime, se poate observa o variație trimestrială mai redusă în cazul stocurilor de materii prime, în special între trimestrul II 2015 și trimestrul II 2016, respectiv o oscilație mult mai amplă pentru stocurile de produse finite, în limita de circa  $\pm 10\%$ .

### Grafic nr. 5 Evoluția stocurilor de produse finite și de materii prime

- modificare procentuală față de trimestrul anterior, % -

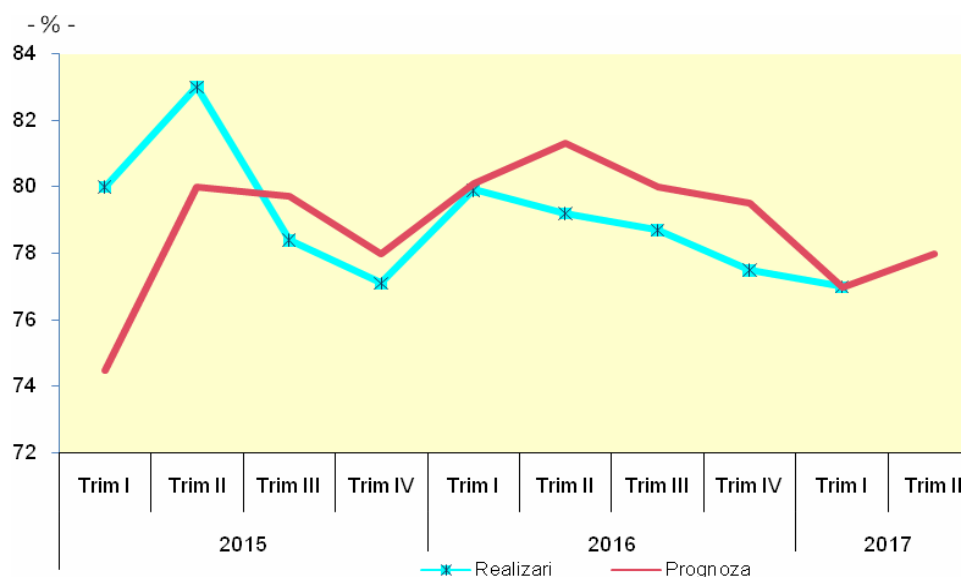


Sursa: prelucrări CNP pe baza datelor INS;  
Pentru trimestrul II 2017 – rezultatele din ancheta de conjunctură

### Gradul de utilizare a capacităților de producție

În ceea ce privește gradul de utilizare a capacităților de producție, așa cum se poate observa și din graficul următor, pe parcursul anului 2016 tendința estimărilor agenților economici a fost confirmată de realizări. După ce în trimestrul I 2017 acesta a ajuns la 77,4%, pentru trimestrul II agenții economici se așteaptă la atingerea unui grad de utilizare de circa 78%.

**Grafic nr. 6 Gradul de utilizare a capacităților de producție – comparație între estimări și realizări – serie brută**

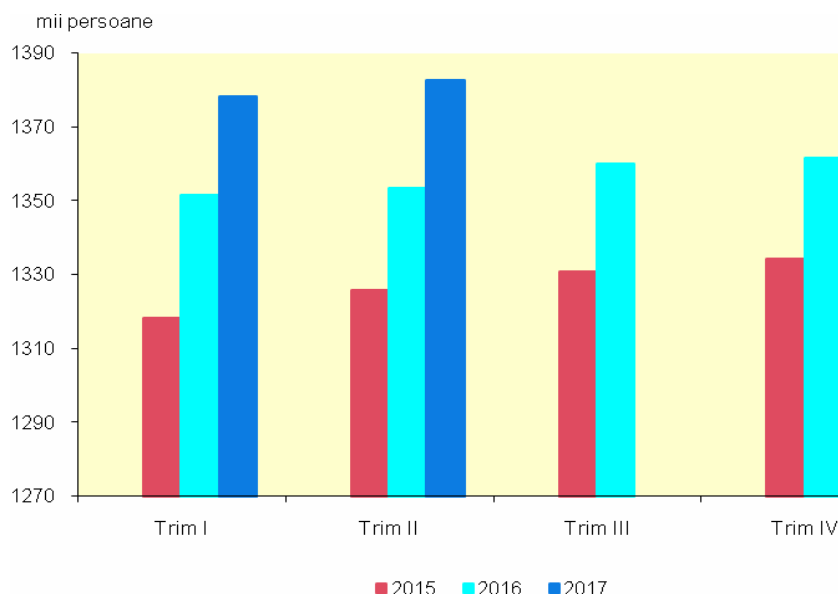


Sursa: prelucrări CNP pe baza datelor INS;  
Pentru trimestrul II 2017 – rezultatele din ancheta de conjunctură

### Numărul mediu de salariați

În trimestrul I 2017 numărul mediu de salariați a crescut cu 2,0% față de trimestrul corespunzător din anul anterior, în timp ce față de trimestrul precedent creșterea a fost de 1,2%, valori foarte apropiate de estimările agenților economici pentru acest trimestru.

**Grafic nr. 7 Evoluția numărului mediu de salariați din industrie**



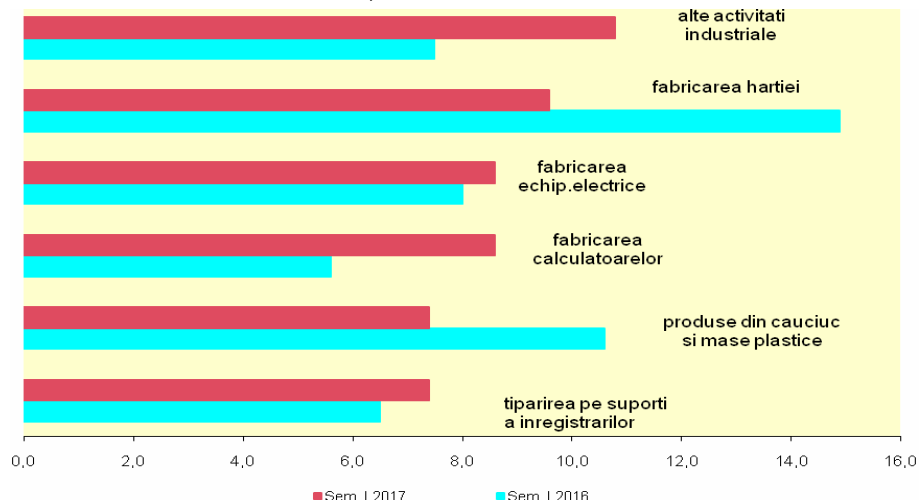
Sursa: prelucrări CNP pe baza datelor INS;  
Pentru trimestrul II 2017 - rezultatele din ancheta de conjunctură

La nivelul trimestrului I 2017 față de aceeași perioadă a anului 2016, ramurile în care s-au înregistrat cele mai mari creșteri ale numărului mediu de salariați au fost: alte activități industriale (11,1%), fabricarea hârtiei și a produselor din hârtie (11,0%), fabricarea calculatoarelor și a produselor electronice și optice (8,7%), fabricarea echipamentelor electrice (8,5%) și tipărirea și reproducerea pe suporturi a înregistrărilor (7,3%).

Din sondajul efectuat la nivelul agenților economici rezultă că în trimestru II al anului curent, personalul din industrie va înregistra creșteri atât față de trimestrul corespunzător din anul anterior (2,2%), cât și față de trimestrul I din anul 2017 (0,3%), depășind 1.370 mii persoane. Noile angajări arată încrederea agenților economici în economie și dezvoltarea afacerilor în perioada următoare.

### Grafic nr. 8 Dinamica numărului de salariați pe ramuri

- modificări procentuale față de perioada corespunzătoare din anul anterior, % -



Sursa: prelucrări CNP pe baza datelor INS;

Pentru trimestrul II 2017 - rezultatele din ancheta de conjunctură

Dintre ramurile în care se estimează cele mai mari creșteri ale numărului de salariați în semestru I comparativ cu aceeași perioadă a anului 2016, pot fi menționate următoarele: alte activități industriale (10,8%), fabricarea hârtiei și a produselor din hârtie (9,6%), fabricarea echipamentelor electrice, precum și fabricarea calculatoarelor și a produselor electronice și optice (8,6%).

### Productivitatea muncii

În trimestrul I 2017, în concordanță cu evoluțiile producției industriale și efectivului de salariați din industrie, productivitatea muncii a crescut cu 5,7% față de trimestrul corespunzător al anului 2016 și cu 0,5 % față de trimestrul anterior.

Referitor la evoluția din cel de-al doilea trimestru al acestui an, agenții economici se așteaptă la o creștere a productivității muncii de circa 6% față de perioada corespunzătoare a anului 2016, și de 3,6% față de trimestrul I 2017. La nivelul semestrului I se estimează o majorare de 5,6% a productivității muncii comparativ cu aceeași perioadă a anului anterior.

### **Costul unitar cu forța de muncă**

În trimestrul I 2017 costul unitar cu forța de muncă în industrie a crescut cu 1,1% față de trimestrul anterior și cu 10,1% față de trimestrul corespunzător din anul 2016 (influențat de creșterile salariale de la începutul anului).

Pentru trimestrul II al anului 2017 se estimează o majorare de 3,4% a costului unitar cu forța de muncă comparativ cu trimestrul anterior și de 6,5% față de trimestrul corespunzător din anul 2016. Referitor la evoluția din primul semestru, agenții economici se așteaptă la o creștere de 6,8% a costului unitar cu forța de muncă față de perioada corespunzătoare a anului 2016.

### **Investițiile în industrie**

În trimestrul I 2017 valoarea investițiilor nete în economia națională a înregistrat o scădere de 3,1% comparativ cu trimestrul I 2016. Același trend l-au avut și investițiile în industrie, care, în primul trimestru al anului curent au scăzut cu 6,5% față de trimestru corespunzător al anului 2016 și cu 42,0% față de trimestrul IV 2016.

În cel de-al doilea trimestru al anului curent, agenții economici estimează o scădere de circa 1,5% a investițiilor din industrie față de trimestrul II 2016 și o majorare de 23,0% față de trimestrul precedent. Aceste evoluții vor conduce la o reducere de 3,8% a investițiilor din industrie în semestrul I 2017 față de semestrul I al anului precedent.

### **Prețurile producției industriale**

În ceea ce privește prețurile producției industriale, se remarcă o creștere de 1,84% în primul trimestru al anului 2017 față de trimestrul anterior (majorarea componentei externe fiind de 2,17%, în timp ce prețurile de producție pe piața internă au crescut doar cu 1,67%). La nivelul lunii martie 2017 față de decembrie 2016 prețurile producției industriale au crescut cu 1,49%. Creșterea trimestrială a prețurilor de producție de 1,84%, prognozată la o valoare apropiată în lucrarea anterioară (1,71%), a fost determinată, în special, de majorarea prețurilor de producție de 10,51% în cazul ramurii fabricarea produselor de cocserie, și de creșterea de 8,59% pentru ramura industria metalurgică.

**Tabel nr. 4 Evoluția prețurilor producției industriale**

- modificare procentuală față de trimestrul similar, % -

	<b>Trim. I</b>	<b>Trim. II</b>	<b>Trim. III</b>	<b>Trim. IV</b>
<b>2015</b>	-1,7	-2,3	-2,6	-2,3
<b>2016</b>	-2,9	-2,6	-1,9	0,1
<b>2017</b>	3,5	3,5		

Sursa: prelucrări CNP pe baza datelor INS;

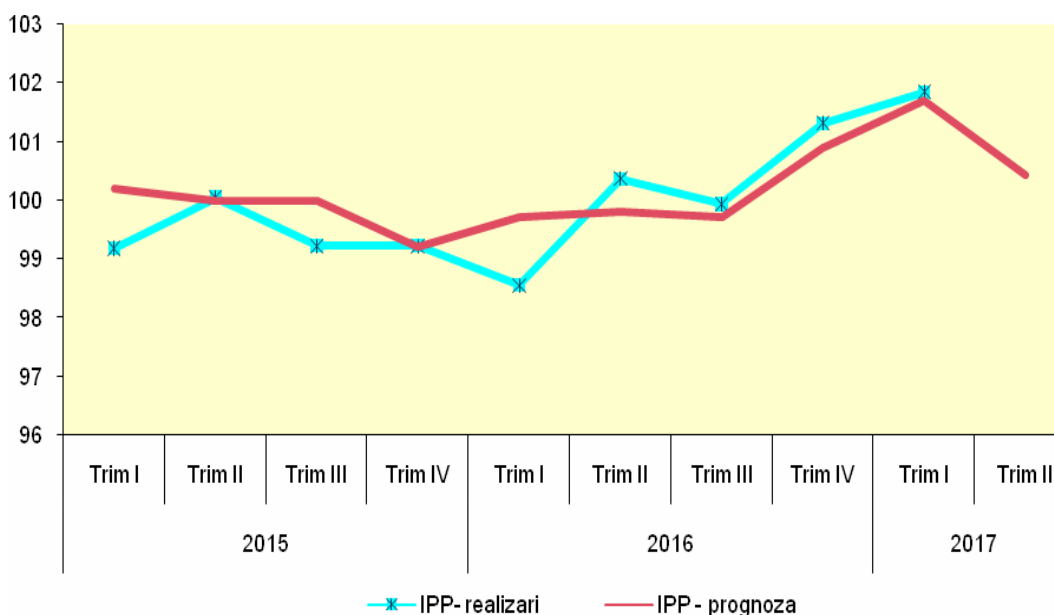
Pentru trimestrul II 2017 - rezultatele din ancheta de conjunctură

Pe baza estimărilor agențiilor economici din sectorul industrial se prevede o creștere de 3,5% pentru prețurile de producție industriale în primul semestru al anului curent, comparativ cu perioada similară a anului 2016.

Totodată, se așteaptă ca prețurile de producție să crească ușor în cel de-al doilea trimestru al anului curent față de trimestrul anterior, cu 0,4%, iar pentru luna iunie 2017 se anticipează o majorare de 2,0% față de luna decembrie 2016.

### Grafic nr. 9 Analiza comparativă între realizările și estimările prețurilor producției industriale

- modificare procentuală față de trimestrul anterior, % -



Sursa: prelucrări CNP pe baza datelor INS;  
Pentru trimestrul II 2017 - rezultatele din ancheta de conjunctură

O analiză comparativă între previziunile din ancheta de conjunctură și realizările publicate de INS privind prețurile producției industriale în perioada 2015 – trimestrul I 2017 confirmă, în general, respectarea tendințelor estimate și încadrarea într-o marjă de circa  $\pm 1\%$ . Astfel, abaterea minimă între prognoză și realizări a fost de -0,02 puncte procentuale în trimestrul IV 2015, iar abaterea maximă, de 1,14 puncte procentuale în trimestrul I 2016. În cazul trimestrului I 2017 se poate observa că ecartul dintre prognoză și realizări a fost de -0,13 puncte procentuale.

#### Volumul creditelor

Datele obținute din sondajul de conjunctură pentru sectorul industrial indică în trimestrul II al anului 2017, comparativ cu trimestrul anterior, o creștere de 1,0% a volumului creditelor acordate agenților economici din industrie și o creștere de 0,3% a volumului creditelor restante.

În ceea ce privește ponderea *creditelor restante în total credite* se estimează continuarea tendinței de scădere înregistrată începând cu primul trimestru din 2015, în trimestrul II al acestui an, ponderea ajungând la 5,8%.

Tabel nr. 5 Ponderea creditelor restante în total credite

- % -

	Trim. I	Trim. II	Trim. III	Trim. IV
2015	11,6	10,7	10,6	9,5
2016	9,5	7,3	6,2	6,0
2017	5,9	5,8		

Sursa: prelucrări CNP pe baza datelor INS;  
Pentru trimestrul II 2017 - rezultatele din ancheta de conjunctură

## Metodologie

Comisia Națională de Prognoză realizează trimestrial o Anchetă economică de conjunctură în sectorul industrial, prin care, pe baza răspunsurilor agenților economici intervievați referitor la nivelul producției industriale, a comenzilor, stocurilor și prețurilor, pot fi elaborate prognoze pe termen scurt.

Ancheta se bazează pe un eșantion de agenți economici (selecțaiți din bilanțurile contabile MFP) și pe un chestionar, ambele fiind elaborate în cadrul Comisiei Naționale de Prognoză.

Eșantionul este alcătuit după o metodologie bine determinată, bazată pe metoda de sondaj pe grupe de natură stratificată la care s-a ținut cont de dimensiunile întreprinderii (număr de personal), ponderea grupei în producția ramurii industriale și ponderea ramurii în total producție industrială.

Pentru anchetele de conjunctură realizate în anul 2017 s-a stabilit un eșantion de 484 agenți economici din sectorul industrial, fiind rezultatul unei rate de sondaj de 12,64% și furnizând o rată de acoperire de circa 70%.

Spre deosebire de celelalte sondaje pe termen scurt (sondaje realizate de INS și BNR) care au la bază aprecierea de către cei intervievați a tendinței de evoluție prin încadrarea sa în categorii ca *ascendent*, *stabilitate*, *descendent*, operându-se cu solduri conjuncturale, prezenta anchetă abordează încadrarea evoluției fiecărui indicator în plafoane de creștere/descreștere prestabilite, permițând astfel o cuantificare sub formă de procent a tendințelor viitoare. Intervalele luate în considerație ca fiind posibile pentru creștere sau scădere, sunt stabilite avându-se în vedere evoluțiile recente și cele viitoare ale unor parametri.

Principiul de calcul folosit la dezvoltarea anchetelor conjuncturale în cadrul Comisiei Naționale de Prognoză are la bază metoda ponderărilor succesive, care ține seama de modificările structurale ale producției, stocurilor sau comenzilor, folosindu-se vectori de coeficienți calculați trimestrial care corectează datele de început de an.

Pentru o evaluare complexă a opiniei agenților economici, rezultatele anchetei sunt comparate cu realizările din perioadele anterioare, fie cele publicate de Institutul Național de Statistică, fie cele din anchetele de conjunctură anterioare, după cum se specifică la fiecare indicator.