

**ESTIMAREA EVOLUȚIEI INDUSTRIEI  
ÎN TRIMESTRUL II 2018  
PE BAZA ANCHETEI DE CONJUNCTURĂ**

- iunie 2018 –

**ESTIMAREA EVOLUȚIEI INDUSTRIEI ÎN TRIMESTRUL II 2018  
PE BAZA ANCHETEI DE CONJUNCTURĂ****Tendințe  
generale**

**Analiza evoluției industriei în trimestrul II și implicit în semestrul I al anului, raportat la perioada corespunzătoare din anul precedent, conform estimărilor agenților economici din eșantion, indică o evoluție pozitivă pentru majoritatea indicatorilor, cu excepția stocurilor de produse finite,**

Începând cu anul 2018, INS a modificat anul de bază și sistemul de ponderare. Pentru a evidenția schimbările structurale intervenite în activitățile din economia națională, indicatorii economici pe termen scurt prognozați în cadrul acestei lucrări sunt determinați în structura anului de bază 2015.

Astfel, pentru producția industrială se estimează, pentru primul semestru din 2018, o creștere de 4,8%, fiind susținută, în principal, de majorarea cu 10,1% a cifrei de afaceri pe piața externă. Pentru cifra de afaceri pe piața internă se așteaptă o creștere de 6,8%, comparativ cu nivelul primelor șase luni ale anului trecut. În aceste condiții, cifra de afaceri totală poate înregistra o creștere de 8,3%.

**Tabel nr.1 Evoluția principalilor indicatori din industrie în semestrul I**

- modif. proc. față de perioada coresp. din anul anterior, % -

	2017		2018	
	Trim. II	Sem. I	Trim. II	Sem. I
1. Producția industrială*	7,3	7,0	4,8	4,8
2. Cifra de afaceri** – total	5,8	6,4	7,5	8,3
➤ intern	3,4	3,7	5,2	6,8
➤ extern	8,9	9,8	10,3	10,1
3. Stocurile de produse finite	10,7	8,3	-0,9	-2,2
4. Numărul mediu de salariați	2,2	2,1	1,2	1,1
5. Productivitatea muncii	5,6	5,4	3,6	3,7

Sursa: prelucrări CNP pe baza datelor INS;

Pentru trimestrul II 2018 – rezultatele din ancheta de conjunctură

\* serie brută

\*\*deflatată, cu indicele prețurilor producției industriale

Stocurile de produse finite se așteaptă să scadă cu 2,2% în această perioadă, comparativ cu nivelul înregistrat în semestrul I 2017.

În intervalul ianuarie - iunie anul curent față de perioada similară a anului 2017 numărul mediu de salariați se apreciază că va crește cu 1,1%, în timp ce productivitatea muncii în industrie se va majora cu 3,7%.

Analiza **celui de-al doilea trimestru al anului curent, comparativ cu perioada corespunzătoare din anul precedent**, indică o evoluție pozitivă a sectorului industrial: producția industrială se estimează că va crește cu 4,8%, pe baza cererii pe piața externă, dar și pe cea internă pentru care se așteaptă majorări de 10,3%, respectiv 5,2%. În aceste condiții se așteaptă ca volumul cifrei de afaceri pe total industrie să fie cu 7,5% peste nivelul înregistrat în perioada aprilie – iunie 2017.

**În cel de-al doilea trimestru al anului curent comparativ cu trimestrul anterior** analiza indicatorilor economici realizată pe baza estimărilor agenților economici indică, de asemenea, o evoluție pozitivă a indicatorilor din sectorul industrial.

Astfel, pentru cifra de afaceri pe total industrie se anticipează o creștere cu 5,5% în perioada de referință, comparativ cu trimestrul anterior, pe baza majorării de 10,0% aferentă cifrei de afaceri pe piața internă, în timp ce pentru piața externă creșterea se estimează a fi de doar 0,6%.

În condițiile majorării producției industriale cu 3,3% se apreciază că, în cel de-al doilea trimestru al anului curent, volumul stocurilor de produse finite se va reduce cu 1,5%, comparativ cu primul trimestru al acestui an.

Numărul mediu al salariaților se estimează că va crește ușor, cu 0,4%, iar în contextul creșterii producției industriale se așteaptă o creștere de 2,9% a productivității muncii în industrie.

## **Tabel nr.2 Evoluția trimestrială a principalilor indicatori din industrie**

**Trim. II 2017 – Trim. II 2018**

- modificări procentuale față de trimestrul anterior, % -

	Trim.II	Trim.III	Trim.IV	Trim.I	Trim. II
	2017			2018	
1. Producția industrială*	3,4	-1,8	5,3	-2,0	3,3
2. Cifra de afaceri** – total	7,3	1,4	3,1	-2,6	5,5
➤ intern	13,7	5,8	0,3	-9,9	10,0
➤ extern	0,2	-4,0	7,0	6,8	0,6
3. Stocurile de produse finite	-3,9	-8,5	10,5	-0,5	-1,5
4. Numărul mediu de salariați	0,3	0,1	0,0	0,7	0,4
5. Productivitatea muncii	3,2	-1,6	4,7	-2,6	2,9

Sursa: prelucrări CNP pe baza datelor INS;

Pentru trimestrul II 2018 – rezultatele din ancheta de conjunctură

\* serie brută

\*\*deflatată, cu indicele prețurilor producției industriale

## Analiza detaliată a principalilor indicatori rezultați din ancheta de conjunctură în sectorul industrial

### Producția industrială

Producția industrială s-a majorat în trimestrul I 2018 cu 4,9% față de perioada corespunzătoare din anul 2017 și respectiv a scăzut cu 2,0%, față de trimestrul anterior al anului trecut.

Diferența dintre realizări și estimarea din lucrarea anterioară a producției industriale în trimestrul I față de trimestrul I 2017, s-a datorat evoluției sub așteptări a unor ramuri. Astfel, putem menționa: tipărirea și reproducerea pe suporturi a înregistrărilor (cu 10,4 puncte procentuale mai puțin față de estimarea inițială), fabricarea altor mijloace de transport (8,6 pp), industria construcțiilor metalice și a produselor din metal (7,3 pp), fabricarea hârtiei și a produselor din hârtie (4,8 pp).

În urma unei analize detaliate a producției industriale înregistrată la nivel primului trimestru al anului, se observă că majorarea de 4,9%, per total, a acesteia a fost susținută de evoluția pozitivă a cererii la nivelul unor ramuri industriale, cum ar fi: fabricarea de mașini, utilaje și echipamente (o majorare a producției de 50,5%), fabricarea produselor de cocserie (o majorare a producției de 22,5%, în timp ce pe piața externă cifra de afaceri a crescut cu 52,5%), fabricarea produselor farmaceutice de bază (o majorare a producției de 16,1%, pe baza creșterii de 21,7% a cifrei de afaceri pe piața externă), fabricarea echipamentelor electrice (o majorare a producției de 14,6%, în timp ce pe piața internă cifra de afaceri a crescut cu 18,8%) și fabricarea calculatoarelor (o majorare a producției de 11,7%).

Totodată, se pot remarca mai multe situații distincte în evoluția ramurilor industriale, unele divergente, în trimestrul I 2018, comparativ cu trimestrul I 2017, și anume:

**Tabel nr. 3 Producția industrială – evoluție pe ramuri în trimestrul I**

- trim/trim anterior -

2018	2017	Ramuri industriale
↗	↗	fabricarea de mașini, utilaje și echipamente
		activități de servicii anexe extracției
		fabricarea produselor farmaceutice de bază
		fabricarea echipamentelor electrice
		fabricarea calculatoarelor
↘	↘	fabricarea produselor de cocserie
		extracția minereurilor metalifere
		fabricarea altor mijloace de transport
		fabricarea altor produse din minerale nemetalice
		alte activități extractive
↘	↗	repararea, întreținerea și instalarea mașinilor și echipamentelor
		tăbăcirea și finisarea pieilor
		extracția cărbunelui superior și inferior
		tipărirea și reproducerea pe suporturi a înregistrărilor
	↘	↘
fabricarea articolelor de îmbrăcăminte		
		prelucrarea lemnului și a produselor din lemn
		fabricarea de mobilă

Sursa: prelucrări CNP pe baza datelor INS

Analiza conjuncturală pentru cel de-al doilea trimestru al anului curent, elaborată pe baza sondajului efectuat în rândul agenților economici, indică posibilitatea ca în această perioadă producția industrială să se majoreze cu 4,8% comparativ cu trimestrul similar, respectiv cu 3,3% față de trimestrul anterior. În aceste condiții, la nivelul primului semestru se așteaptă o creștere de 4,8% față de semestrul I 2017.

Detaliind pe ramuri ale producției industriale, în semestrul I 2018 raportat la perioada similară din anul 2017, se așteaptă o creștere importantă a producției industriale, de peste 15%, în cazul următoarelor ramuri: fabricarea de mașini, utilaje și echipamente, activități de servicii anexe extracției, fabricarea produselor de cocserie și a produselor obținute din prelucrarea țigăiului, extracția minereurilor metalifere și fabricarea echipamentelor electrice.

Pentru aceeași perioadă sunt și ramuri pentru care se așteaptă scăderi importante ale producției industriale, cum ar fi: repararea, întreținerea și instalarea mașinilor și echipamentelor, fabricarea articolelor de îmbrăcăminte sau tăbăcirea și finisarea pieilor.

Din procesul de prelucrare a datelor, în care se au în vedere intervalele de creștere/scădere cuprinse în chestionarul completat de agenții economici din eșantion, au rezultat estimări ale producției industriale pe ramuri pentru semestrul I 2018, comparativ cu semestrul similar, care ilustrează următoarele evoluții:

• Ramuri pentru care se așteaptă o **creștere de peste 5%**:

- fabricarea de mașini, utilaje și echipamente
- activități de servicii anexe extracției
- fabricarea produselor de cocserie și prelucrarea țigăiului
- extracția minereurilor metalifere
- fabricarea echipamentelor electrice
- fabricarea băuturilor
- fabricarea produselor farmaceutice de bază
- fabricarea autovehiculelor de transport rutier
- fabricarea calculatoarelor și a produselor electronice și optice
- fabricarea produselor din cauciuc și mase plastice
- fabricarea substanțelor și a produselor chimice.

• Ramuri pentru care se așteaptă o **creștere între 2 și 5%**:

- industria alimentară
- fabricarea hârtiei și a produselor din hârtie
- fabricarea altor produse din minerale nemetalice
- fabricarea produselor din tutun.

• Ramuri pentru care se așteaptă o evoluție **între -2% și +2%**:

- fabricarea altor mijloace de transport
- fabricarea produselor textile
- fabricarea de mobilă

- extracția petrolului brut și a gazelor naturale
- alte activități extractive
- industria metalurgică.

• Ramuri pentru care se așteaptă o **scădere între 2% și 5%:**

- prelucrarea lemnului
- extracția cărbunelui superior și inferior
- alte activități industriale
- tipărirea și reproducerea pe suportți a înregistrărilor
- industria construcțiilor metalice.

• Ramuri pentru care se așteaptă o **scădere de peste 5%:**

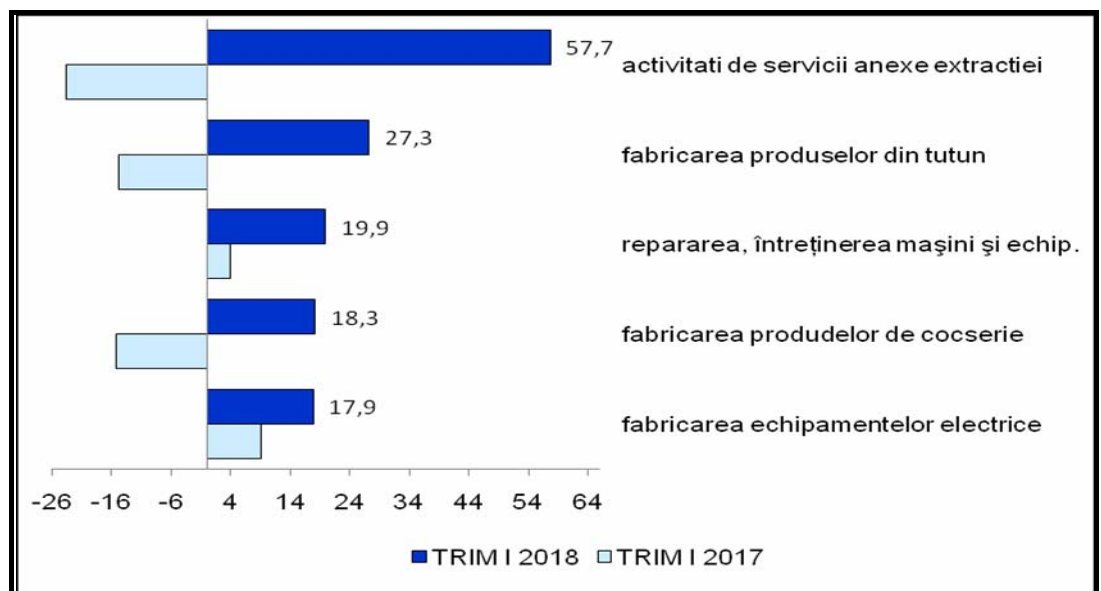
- tăbăcirea și finisarea pieilor
- fabricarea articolelor de îmbrăcăminte
- repararea, întreținerea și instalarea mașinilor și echipamentelor.

**Cifra de afaceri**

În primul trimestru al anului curent, cifra de afaceri pe total industrie a crescut cu 9,3%, față de perioada similară din anul anterior, pe baza unei majorări de 9,2% a industriei prelucrătoare. În aceeași perioadă de analiză, cifra de afaceri a scăzut cu 2,6%, comparativ cu trimestrul anterior, valoare apropiată de scăderea estimată în lucrarea anterioară, și anume 2,4%.

**Grafic nr. 1 Dinamica cifrei de afaceri totale în ramurile cu cea mai mare creștere**

- modificare procentuală față de trim.corespunzator, % -



Sursa: prelucrări CNP pe baza datelor INS

În primul trimestru al anului curent față de perioada similară din anul 2017, marea majoritate a ramurilor a înregistrat creșteri ale cifrei de afaceri, activitatea de servicii anexe extracției detașându-se cu o majorare de 57,7%.

Scăderi mai importante ale volumului cifrei de afaceri pe total industrie au fost înregistrate, pentru aceeași perioadă de analiză, în ramuri precum: fabricarea altor mijloace de transport (-12,2%) și extracția petrolului brut și a gazelor naturale (-11,1%).

Volumul cifrei de afaceri pe total industrie, în cel de-al doilea trimestru al anului 2018, se așteaptă să crească cu 7,5% comparativ cu trimestrul II al anului trecut. Agenții economici apreciază că volumul cifrei de afaceri pe total industrie se va majora cu 5,5%, comparativ cu trimestrul anterior al acestui an. În aceste condiții, în primele șase luni se estimează o creștere de 8,3%, față de primul semestru din 2017.

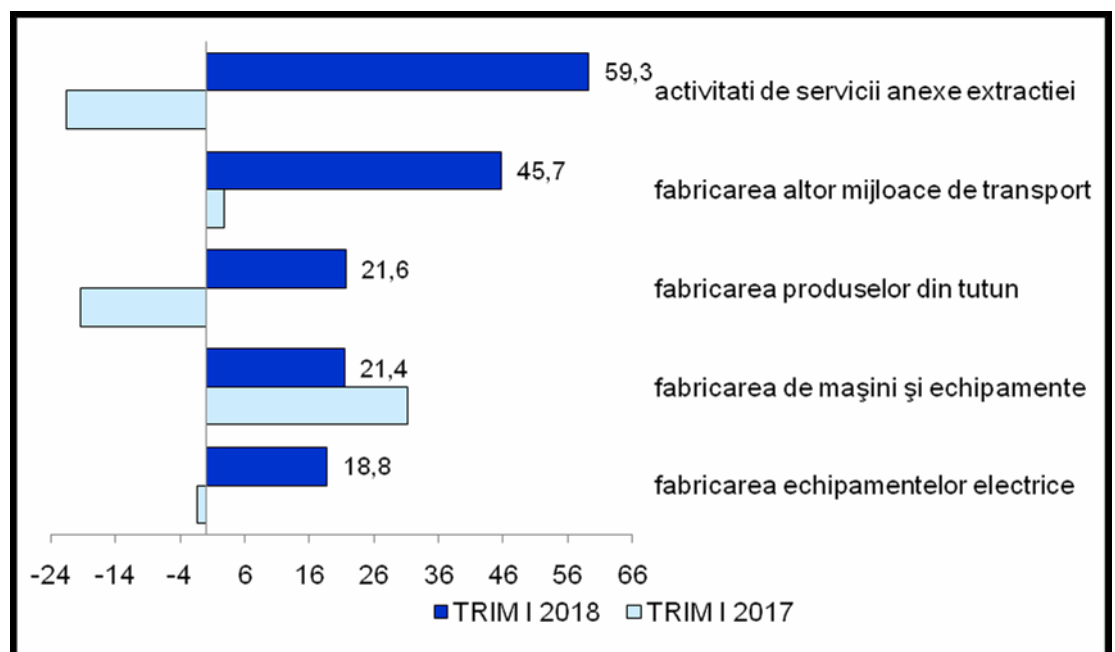
Evoluția **cifrei de afaceri din industrie pentru piața internă** indică o creștere de 8,7% în trimestrul I 2018 față de trimestrul corespunzător din anul precedent, valoare apropiată față de cifra estimată în lucrarea anterioară, și anume 8,9%. Comparativ cu trimestrul IV 2017, s-a înregistrat o scădere de 9,9% a cifrei de afaceri pe piața internă.

În cadrul primului trimestru al anului curent, comparativ cu primele trei luni ale anului 2017, o mare parte din ramuri au înregistrat creșteri ale cifrei de afaceri pe piața internă, dintre care activitatea de servicii anexe extracției și fabricarea altor mijloace de transport au avut majorări semnificative, și anume de 59,3%, respectiv 45,7%.

O scădere importantă în aceeași perioadă de analiză s-a înregistrat în cazul ramurii extracția petrolului brut și a gazelor naturale (-11,1%).

## Grafic nr. 2 Dinamica cifrei de afaceri pe piața internă în ramurile cu cea mai mare creștere

- modificare procentuală față de trim.corespunzator, % -



Sursa: prelucrări CNP pe baza datelor INS

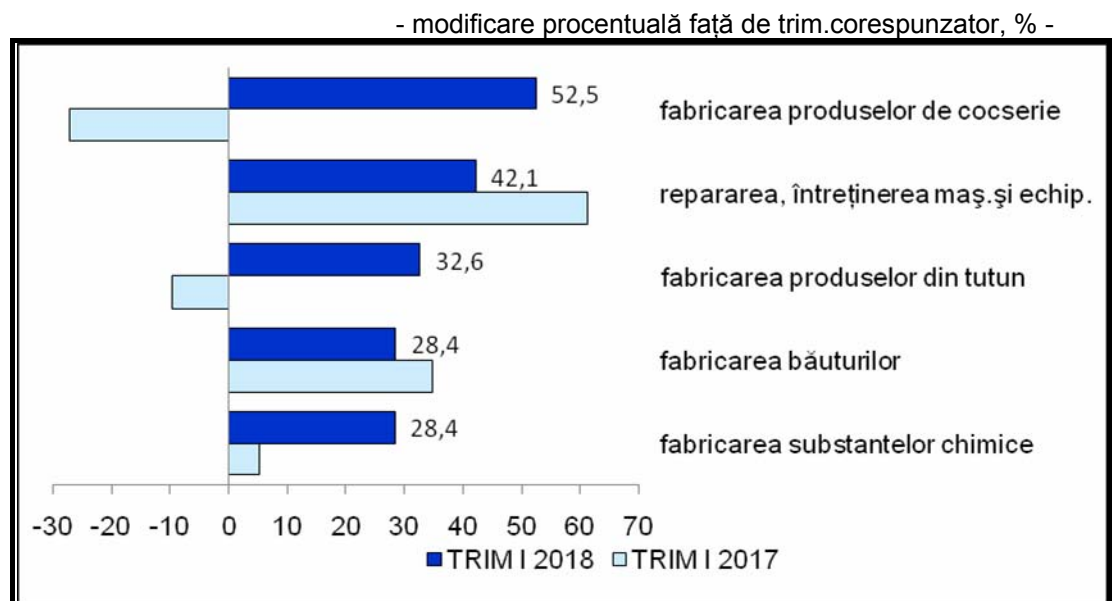
Conform estimărilor agenților economici, volumul cifrei de afaceri pentru piața internă se va majora cu 5,2% în trimestrul II 2018 față de trimestrul similar, ceea ce va determina o majorare de 6,8% la nivel de semestru. Comparativ cu trimestrul anterior, volumul cifrei de afaceri pentru piața internă va crește cu circa 10%.

**Cifra de afaceri din industrie pentru piața externă** a crescut cu 9,9% în primul trimestru din anul 2018, comparativ cu trimestrul similar din 2017 și, respectiv cu 6,8% față de trimestrul anterior.

Principalele ramuri care au înregistrat creșteri semnificative ale cifrei de afaceri pentru piața externă la nivelul primelor trei luni ale anului curent față de perioada similară a anului anterior au fost: fabricarea produselor de cocserie (52,5%), repararea, întreținerea și instalarea mașinilor și echipamentelor (42,1%) și fabricarea produselor din tutun (32,6%).

În aceeași perioadă de analiză, scăderi importante ale cifrei de afaceri pe piața externă s-au constatat în cazul următoarelor ramuri: fabricarea altor mijloace de transport (-27,1%) și alte activități extractive (-19,2%).

**Grafic nr. 3 Dinamica cifrei de afaceri pe piața externă în ramurile cu cea mai mare creștere**



Sursa: prelucrări CNP pe baza datelor INS

Agenții economici din eșantion estimează pentru cel de-al doilea trimestru al anului curent o majorare de 10,3% a cifrei de afaceri pe piața externă față de perioada similară a anului trecut, respectiv o ușoară creștere de 0,6%, comparativ cu trimestrul anterior. În aceste condiții, la nivelul primului semestru se preconizează o creștere în volum de 10,1%.

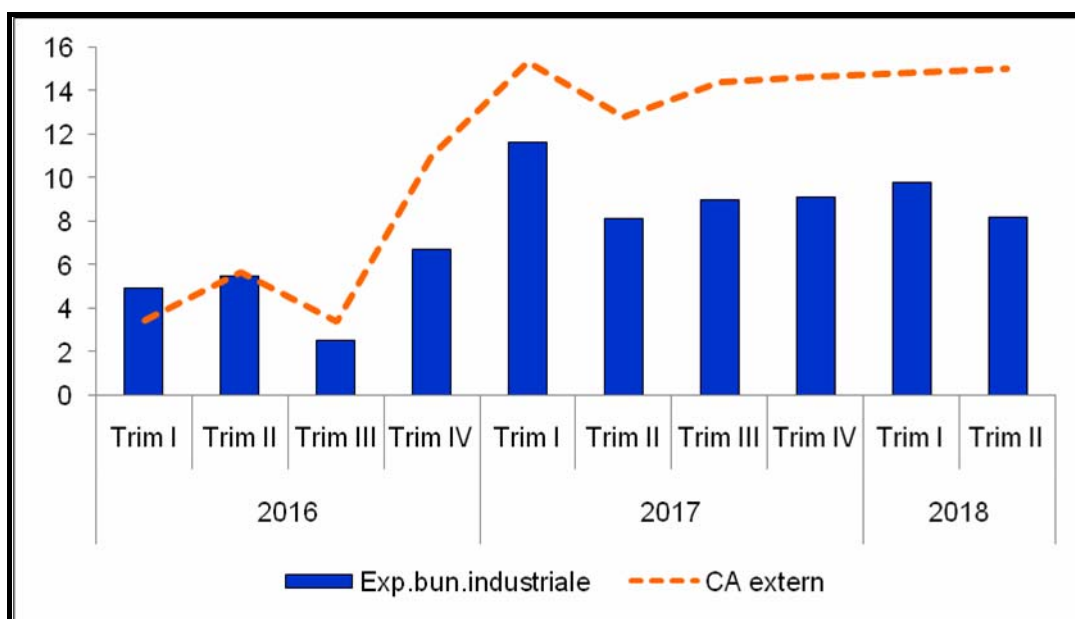
Valoarea cifrei de afaceri pe piața externă reflectă veniturile obținute din vânzarea bunurilor de către producătorii din sfera industrială, care exportă direct pe piața externă. Valoarea exportului de bunuri industriale reprezintă totalitatea vânzărilor de produse industriale de către toți agenții economici.



O analiză comparativă a valorii cifrei de afaceri pe piața externă cu exportul de bunuri industriale arată o creștere a decalajului între cei doi indicatori, fapt datorat orientării producătorilor spre exportul direct - în detrimentul livrării către intermediari, operație care se regăsea în cifra de afaceri pe piața internă. Diferențele apărute în evoluțiile celor doi indicatori se datorează și tendinței de depreciere a monedei naționale începând cu trimestrul IV 2016.

#### Grafic nr. 4 Evoluția exportului de bunuri industriale și a valorii cifrei de afaceri pe piața externă

- modificare procentuală față de trimestrul corespunzător din anul anterior, % -



Sursa: prelucrări CNP pe baza datelor INS

\* Dinamica valorii exportului de bunuri industriale s-a calculat din evoluția indicatorului în mld.euro

\* Dinamica valorii cifrei de afaceri pe piața externă s-a calculat din valoarea exprimată în lei.

## Stocurile

În trimestrul I 2018 **stocurile de produse finite** au scăzut cu 3,4% comparativ cu perioada similară din anul 2017 și cu 0,5% față de trimestrul anterior.

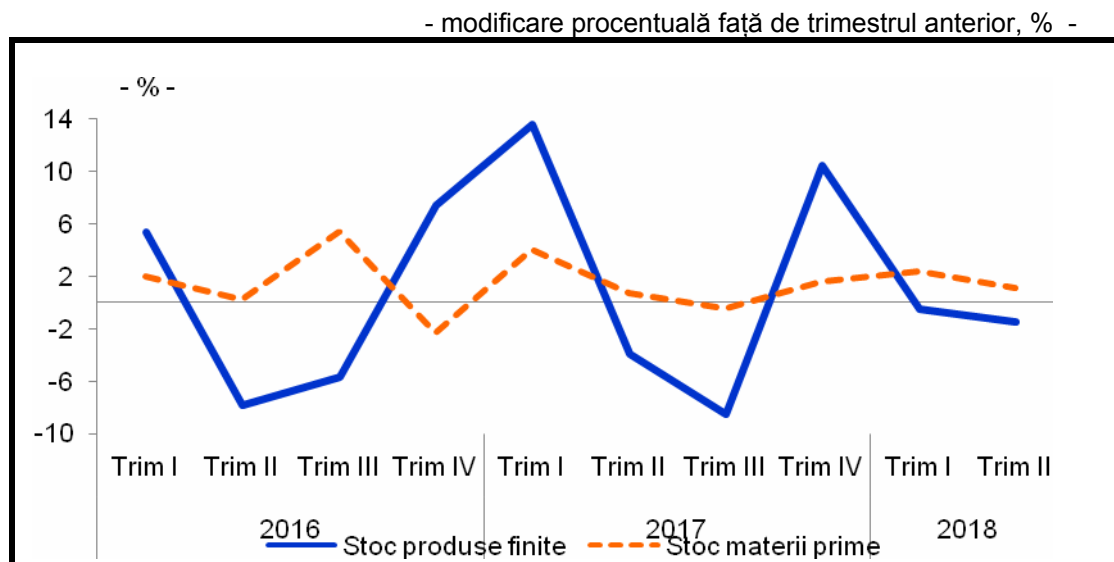
Agenții economici apreciază că în cel de-al doilea trimestru al anului curent stocurile de produse finite se vor reduce cu 1,5% față de trimestrul I, în condițiile în care dinamica estimată a cifrei de afaceri este superioară celei a producției industriale. Comparativ cu trimestrul corespunzător din anul anterior se estimează o scădere de 0,9% a stocurilor de produse finite.

La nivelul primului semestru, pe baza evoluțiilor producției industriale (4,8%) și a cifrei de afaceri pe total industrie (8,4%), stocurile de produse finite se așteaptă să scadă cu circa 2,2% față de primul semestru al anului trecut.

În ceea ce privește evoluția **stocurilor de materii prime** în cel de-al doilea trimestru al anului curent, agenții economici se așteaptă la o creștere față de trimestrul anterior de circa 1,1%.

Din analiza graficului de mai sus a stocurilor de produse finite și a celor de materii prime, se poate observa o variație mult mai redusă în cazul stocurilor de materii prime și o oscilație mult mai amplă pentru stocurile de produse finite.

**Grafic nr. 5 Evoluția stocurilor de produse finite și de materii prime**



### Gradul de utilizare a capacităților de producție

Sursa: prelucrări CNP pe baza rezultatelor din ancheta de conjunctură

Eurostat publică, pe baza rezultatelor unei anchete, evoluția gradului de utilizare a capacităților de producție în industria prelucrătoare. Deși gradul de cuprindere diferă de estimările economice din eșantion pe baza cărora se fundamentează prognoza CNP pentru gradul de utilizare a capacităților de producție, aici fiind incluse și industria extractivă și cea de producție și furnizare de energie electrică și termică, așa cum se poate observa și din tabelul de mai jos, gradul de utilizare s-a situat în aceeași bandă de variație de circa 70-80%.

**Tabel nr. 4 Gradul de utilizare a capacităților de producție**

-%-

AN	Gradul de utilizare	Trim. I	Trim. II	Trim. III	Trim. IV
2016	Estimări CNP - total ind.	80,1	81,3	80,0	79,5
	Estimare EUROSTAT – ind. prel.	77,7	77,8	77,9	78,4
2017	Estimări CNP - total ind.	77,0	78,0	73,0	72,0
	Estimare EUROSTAT – ind. prel.	76,9	74,4	75,3	78,6
2018	Estimări CNP - total ind.	70,1	80,1		
	Estimare EUROSTAT – ind. prel.	77,3	74,1		

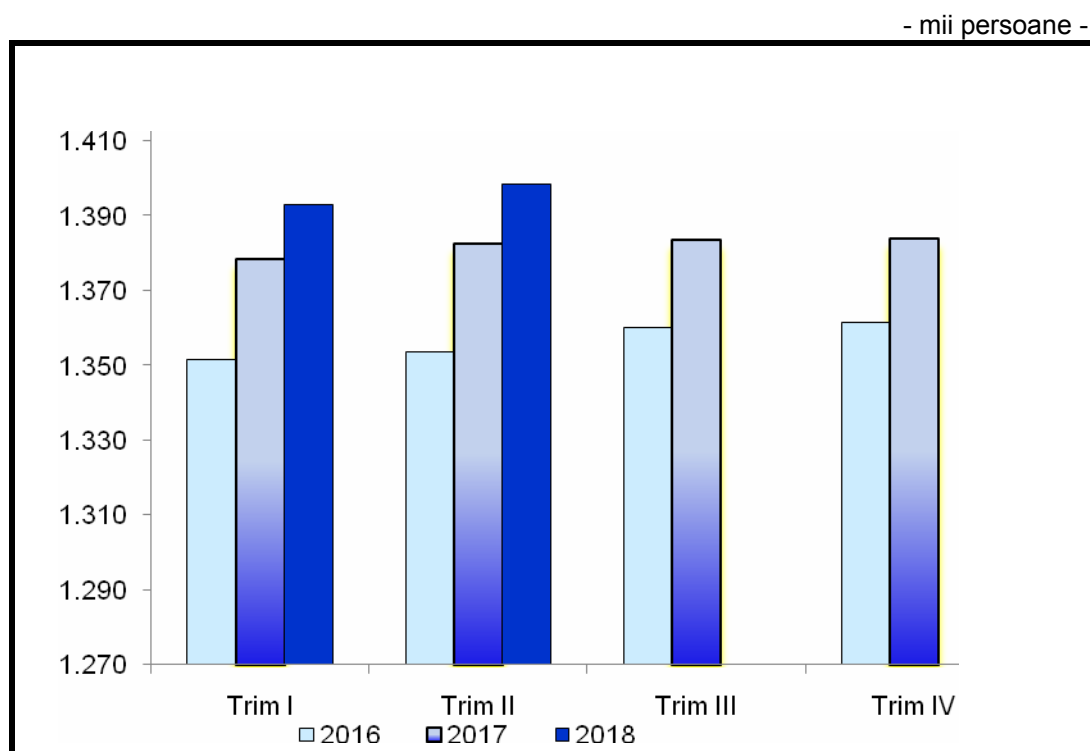
Sursa: prelucrări CNP pe baza rezultatelor din ancheta de conjunctură și Eurostat

## Numărul mediu de salariați

În trimestrul I 2018 numărul mediu de salariați și-a continuat trendul ascendent înregistrând o creștere de 1,1% față de trimestrul corespunzător din anul anterior, iar comparativ cu trimestrul precedent numărul de salariați a crescut cu 0,7%.

La nivelul trimestrului I 2018 față de aceeași perioadă a anului 2017, ramurile în care s-au înregistrat cele mai mari creșteri ale numărului mediu de salariați au fost: fabricarea produselor din tutun (14,5%), fabricarea produselor din cauciuc și mase plastice (8,1%), fabricarea calculatoarelor și a produselor electronice și optice (7,7%), fabricarea echipamentelor electrice (7,3%) și alte activități industriale (6,4%).

**Grafic nr. 6 Evoluția numărului mediu de salariați din industrie**



Sursa: prelucrări CNP pe baza datelor INS;  
Pentru trimestrul II 2018 - rezultatele din ancheta de conjunctură

Din sondajul efectuat la nivelul agenților economici rezultă că în cel de-al doilea trimestru al anului curent numărul salariaților din industrie va înregistra creșteri atât față de trimestrul corespunzător din anul anterior (1,2%), cât și față de trimestrul I din anul 2018 (0,4%), atingând pragul de 1400 mii persoane. Noile angajări arată încrederea agenților economici în economie și dezvoltarea afacerilor în perioada următoare. Pentru semestrul I 2018, se așteaptă ca numărul salariaților să crească (1,1%) comparativ cu aceeași perioadă a anului 2017.

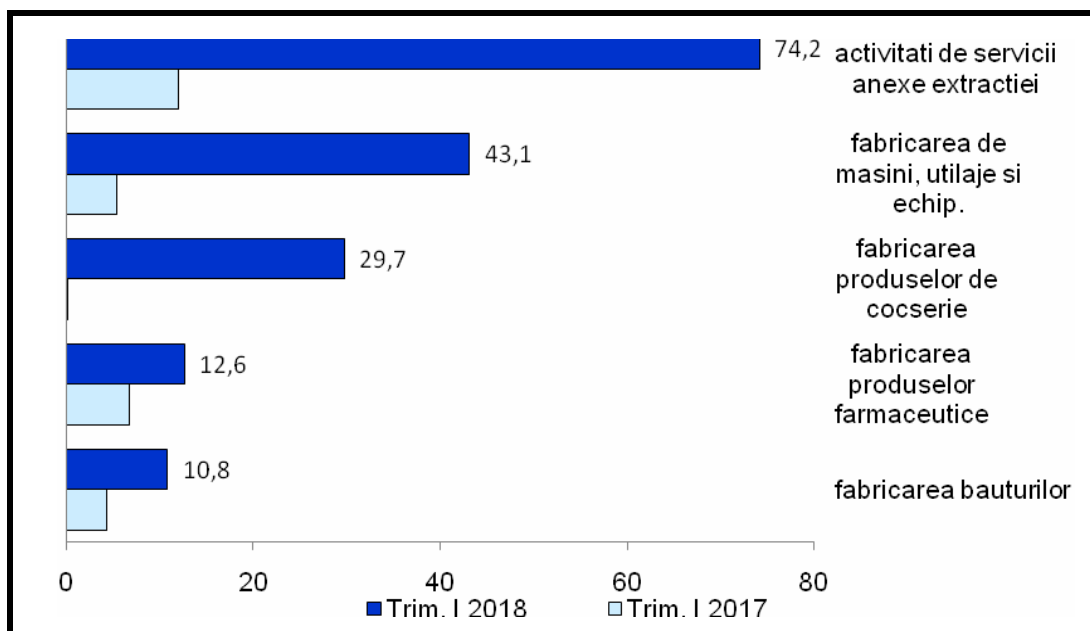
## Productivitatea muncii

Ramurile în care se estimează cele mai mari creșteri ale numărului de salariați, la nivelul semestrului I din anul 2018 sunt: fabricarea produselor din tutun (12,4%), fabricarea calculatoarelor și a produselor electronice și optice (7,8%), fabricarea produselor din cauciuc și mase plastice și fabricarea echipamentelor electrice (7,7%) și alte activități industriale (5,9%).

În primul trimestru din 2018, în concordanță cu evoluțiile producției industriale și efectivului de salariați din industrie, productivitatea muncii a crescut cu 3,5% comparativ cu aceeași perioadă a anului anterior, dar a scăzut cu 2,6% față de trimestrul anterior.

### Grafic nr. 7 Evoluția productivității muncii în ramurile cu cea mai mare creștere

- modificare procentuală față de trim.corespunzator, % -



Sursa: prelucrări CNP pe baza datelor INS

În cel de-al doilea trimestru al anului curent agenții economici se așteaptă la o creștere a productivității muncii față de trimestrul corespunzător din anul 2017 de 3,6%, în timp ce comparativ cu trimestrul anterior, se estimează o creștere a productivității muncii de 2,9%. La nivelul semestrului I se estimează o creștere de 3,7%, față de aceeași perioadă a anului trecut.

## Costul unitar cu forța de muncă

Costul unitar cu forța de muncă în industrie, în trimestrul I 2018 a crescut cu 0,9% față de trimestrul anterior și cu 7,2% față de trimestrul corespunzător din anul 2017.

În cel de-al doilea trimestru al anului 2018 se estimează o creștere de 2,9% a costului unitar cu forța de muncă față de trimestrul anterior, respectiv de 7,6% comparativ cu trimestrul corespunzător al anului trecut. La nivelul semestrului I 2018, agenții economici se așteaptă la o creștere a costului unitar cu forța de muncă de 7,4% față de aceeași perioadă a anului 2017.

## Investițiile în industrie

Valoarea investițiilor din economia națională din trimestrul I 2018 a înregistrat o creștere reală de 14,3% față de trimestrul I 2017. Investițiile în industrie au înregistrat o creștere de 6,5% față de trimestrul corespunzător al anului 2017.

În cel de-al doilea trimestru al anului curent, agenții economici estimează o creștere cu 6,7% a investițiilor în industrie față de trimestrul II 2017. Aceste evoluții vor conduce la o creștere de 6,6% a investițiilor din industrie în semestrul I 2018 față de semestrul I 2017.

## Prețurile producției industriale

În ceea ce privește prețurile producției industriale, în primul trimestru al anului 2018 s-a înregistrat o creștere de 3,86% față de trimestrul similar al anului anterior (majorarea componentei externe fiind de 4,48%, în timp ce prețurile de producție pe piața internă au crescut cu 3,48%). Comparativ cu trimestrul anterior, prețurile de producție au crescut cu 1,76%, componenta externă majorându-se cu 1,88%. La nivelul lunii martie 2018 față de decembrie 2017, prețurile producției industriale au crescut cu 1,60%.

**Tabel nr. 5 Evoluția prețurilor producției industriale**

- modificare procentuală față de trimestrul similar, % -

	Trim. I	Trim. II	Trim. III	Trim. IV
2016	-2,9	-2,6	-1,9	0,1
2017	3,5	3,0	3,6	3,7
2018*	3,9	4,8		

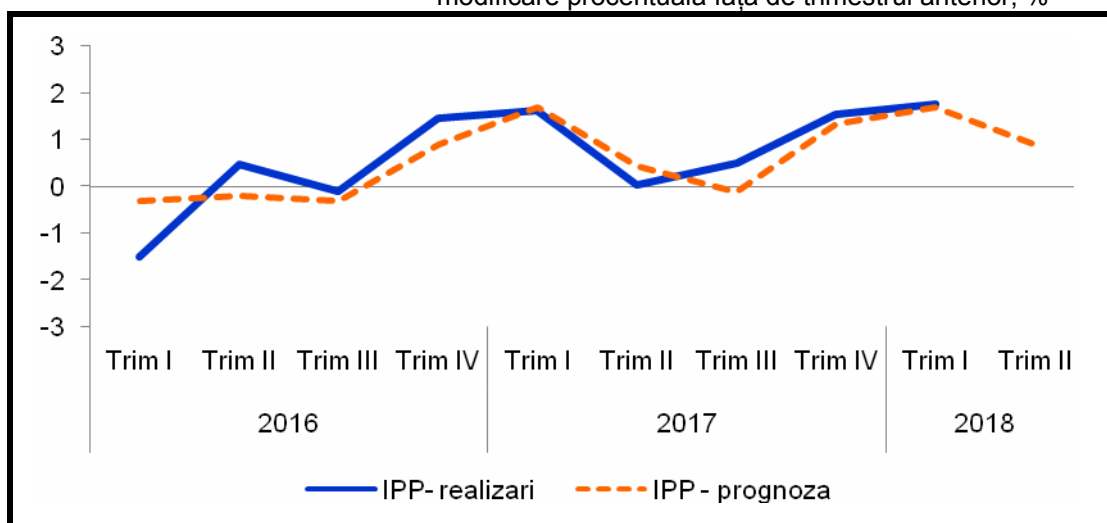
Sursa: prelucrări CNP pe baza datelor INS;

Pentru trimestrul II 2018 - rezultatele din ancheta de conjunctură

Pe baza estimărilor agențiilor economice din sectorul industrial, se așteaptă ca în primul semestru al anului curent prețurile de producție să crească cu 4,3% comparativ cu semestrul I 2017. Pentru luna iunie 2018 se anticipează o majorare de 2,6% față de luna decembrie 2017.

**Grafic nr. 8 Analiza comparativă între realizările și estimările prețurilor producției industriale**

- modificare procentuală față de trimestrul anterior, %-



Sursa: prelucrări CNP pe baza datelor INS;

Pentru trimestrul II 2018 - rezultatele din ancheta de conjunctură

O analiză comparativă între previziunile din ancheta de conjunctură și realizările publicate de INS privind prețurile producției industriale în perioada 2016 – trimestrul I 2018 confirmă, în general, respectarea tendințelor estimate și încadrarea într-o marjă de circa  $\pm 1\%$ . Astfel, abaterea minimă între prognoză și realizări a fost de -0,06 puncte procentuale în trimestrul I 2018, iar abaterea maximă, de 1,21 puncte procentuale în trimestrul I 2016.

## Volumul creditelor

Datele obținute din sondajul de conjunctură pentru sectorul industrial indică o creștere de 0,6% a volumului creditelor acordate agenților economici din industrie pentru trimestrul II din anul 2018 comparativ cu trimestrul anterior. Volumul creditelor restante se așteaptă să înregistreze o creștere de 0,5% în trimestrul II al acestui an, păstrând tendința din trimestrele precedente.

**Tabel nr. 6 Ponderea creditelor restante în total credite**

- % -

	Trim. I	Trim. II	Trim. III	Trim. IV
2016	9,5	7,3	6,2	6,0
2017	5,9	5,4	5,3	3,9
2018	4,0	3,9		

Sursa: prelucrări CNP;

Pentru trimestrul II 2018 - rezultatele din ancheta de conjunctură

În ceea ce privește ponderea creditelor restante în total credite se estimează continuarea tendinței de scădere înregistrată în ultimii ani, în trimestrul II al acestui an, ponderea fiind așteptată să ajungă la 3,9%.

\*

\*

\*

## Metodologie

Comisia Națională de Prognoză realizează trimestrial o Ancheta economică de conjunctură în sectorul industrial, prin care, pe baza răspunsurilor agenților economici intervievați referitor la nivelul producției industriale, a comenzilor, stocurilor și prețurilor, pot fi elaborate prognoze pe termen scurt.

Ancheta se bazează pe un eșantion de agenți economici (selecțaiți din bilanțurile contabile MFP) și pe un chestionar, ambele fiind elaborate în cadrul Comisiei Naționale de Prognoză.

Eșantionul este alcătuit după o metodologie bine determinată, bazată pe metoda de sondaj pe grupe de natură stratificată la care s-a ținut cont de dimensiunile întreprinderii (număr de personal), ponderea grupei în producția ramurii industriale și ponderea ramurii în total producție industrială.

Pentru anchetele de conjunctură realizate în anul 2018 s-a stabilit un eșantion de 497 agenți economici din sectorul industrial, fiind rezultatul unei rate de sondaj de 12,91% și furnizând o rată de acoperire de circa 72%.

Spre deosebire de celelalte sondaje pe termen scurt (sondaje realizate de INS și BNR) care au la bază aprecierea de către cei intervievați a tendinței de evoluție prin încadrarea sa în categorii ca *ascendent*, *stabilitate*, *descendent*, operându-se cu solduri conjuncturale, prezenta anchetă abordează încadrarea evoluției fiecărui indicator în plafoane de creștere/descreștere prestabilite, permițând astfel o cuantificare sub formă de procent a tendințelor viitoare. Intervalele luate în considerare ca fiind posibile pentru creștere sau scădere, sunt stabilite avându-se în vedere evoluțiile recente și cele viitoare ale unor parametri.

Principiul de calcul folosit la dezvoltarea anchetelor conjuncturale în cadrul Comisiei Naționale de Prognoză are la bază metoda ponderărilor succesive, care ține seama de modificările structurale ale producției, stocurilor sau comenzilor, folosindu-se vectori de coeficienți calculați trimestrial care corectează datele de început de an.

Pentru o evaluare complexă a opiniei agenților economici, rezultatele anchetei sunt comparate cu realizările din perioadele anterioare, fie cele publicate de Institutul Național de Statistică, fie cele din anchetele de conjunctură anterioare, după cum se specifică la fiecare indicator.