

**ESTIMAREA EVOLUȚIEI INDUSTRIEI  
ÎN TRIMESTRUL IV 2016  
PE BAZA ANCHETEI DE CONJUNCTURĂ**

- decembrie 2016 -

## ESTIMAREA EVOLUȚIEI INDUSTRIEI ÎN TRIMESTRUL IV 2016 PE BAZA ANCHETEI DE CONJUNCTURĂ

### Tendențe generale

În cel de-al patrulea trimestru al anului curent comparativ cu perioada corespunzătoare din anul precedent, analiza indicatorilor economici realizată pe baza estimărilor respondenților indică o evoluție pozitivă pentru toți indicatorii, cu excepția stocurilor de produse finite.

Astfel, pentru producția industrială se estimează o creștere de 2,3%, fiind susținută, în principal, de majorarea cu 7,2% a cifrei de afaceri pe piața externă. Pentru cifra de afaceri pe piața internă se așteaptă o creștere de 4,1%, comparativ cu perioada octombrie - decembrie a anului trecut. În aceste condiții, cifra de afaceri pe total este posibil să înregistreze o creștere de 5,6%. Datele finale privind evoluția acestor indicatori în trimestrul IV vor fi disponibile după publicarea de către INS a rezultatelor lunii decembrie 2016, adică în prima jumătate a lunii februarie 2017.

**Tabel nr.1 Evoluția principalilor indicatori din industrie în trimestrul IV  
și la nivel de an**

- modif. proc. față de perioada coresp. din anul anterior, % -

	2015		2016	
	Trim. IV	AN	Trim. IV	AN
1. Producția industrială*	2,0	2,8	2,3	1,6
2. Cifra de afaceri** – total	4,6	5,0	5,6	6,2
➤ intern	3,1	3,0	4,1	5,1
➤ extern	6,3	7,2	7,2	7,4
3. Stocurile de produse finite	-2,8	-1,4	-4,2	-7,5
4. Numărul mediu de salariați	2,6	2,4	2,2	2,3
5. Productivitatea muncii	-0,6	0,0	0,1	-0,6

Sursa: prelucrări CNP pe baza datelor INS;

Pentru trimestrul IV 2016 – estimări pe baza rezultatelor din ancheta de conjunctură

\*serie brută

\*\* deflatată cu indicele prețurilor producției industriale

Stocurile de produse finite se așteaptă să scadă cu 4,2% în această perioadă comparativ cu nivelul înregistrat în trimestrul IV 2015.

În intervalul octombrie - decembrie față de perioada similară a anului 2015, numărul mediu de salariați se apreciază că va crește cu 2,2%, iar productivitatea muncii în industrie va crește ușor (0,1%).

**În anul 2016 față de anul precedent** se așteaptă o evoluție favorabilă pentru majoritatea indicatorilor din industrie: producția industrială se estimează că va crește cu 1,6%, pe baza cererii atât pe piața externă (7,4%), cât și pe piața internă (5,1%). În aceste condiții volumul cifrei de afaceri pe total industrie va crește cu 6,2% față de nivelul înregistrat în anul 2015, iar stocurile de produse finite se vor reduce cu 7,5%.

În urma prelucrării datelor din sondajul de conjunctură efectuat în rândul agenților economici, la nivelul **trimestrului IV al anului curent comparativ cu trimestrul anterior**, se estimează creșteri pentru toți indicatorii analizați, excepție făcând doar cifra de afaceri pe piața internă.

**Tabel nr.2 Evoluția trimestrială a principalilor indicatori din industrie  
2015 – 2016**

- modificări procentuale față de trimestrul anterior, % -

	Trim. IV	Trim. I	Trim. II	Trim. III	Trim. IV
	2015	2016			
1. Producția industrială*	2,3	-2,6	2,9	-1,0	3,1
2. Cifra de afaceri** – total	-0,1	-2,1	8,0	-0,4	0,3
➤ intern	-1,8	-10,6	14,9	3,3	-1,9
➤ extern	1,8	7,1	1,7	-4,2	2,7
3. Stocurile de produse finite	7,6	-3,7	-7,4	-2,3	9,9
4. Numărul mediu de salariați	0,3	1,3	0,1	0,5	0,3
5. Productivitatea muncii	1,8	-3,9	2,8	-1,1	2,8

Sursa: prelucrări CNP pe baza datelor INS;

Pentru trimestrul IV 2016 – rezultatele din ancheta de conjunctură

\* serie brută

\*\*deflatată cu indicele prețurilor producției industriale

Pentru cifra de afaceri pe total industrie se anticipează o creștere ușoară, de 0,3% în perioada de referință, comparativ cu trimestrul anterior, pe baza majorării de 2,7% a cifrei de afaceri pe piața externă.

În condițiile creșterii producției industriale cu 3,1% se apreciază că, în cel de-al patrulea trimestru al anului, volumul stocurilor de produse finite va fi cu 9,9% peste nivelul înregistrat în cel de-al treilea trimestru al anului curent.

Agenții economici estimează că numărul mediu al salariaților va crește cu 0,3%, în perioada octombrie – decembrie a anului curent, ceea ce, în contextul evoluției pozitive a producției industriale, va determina o majorare de 2,8% a productivității muncii față de trimestrul III 2016.

## Analiza detaliată a principalilor indicatori rezultați din ancheta de conjunctură în sectorul industrial

### Producția industrială

Producția industrială a crescut cu 1,6% în trimestrul III 2016, față de perioada corespunzătoare din anul 2015 și s-a redus cu 1,0% comparativ cu cel de-al doilea trimestru. La nivelul primelor nouă luni ale anului curent, producția industrială a fost cu 1,4% peste nivelul înregistrat în perioada corespunzătoare a anului anterior (valoare ce a fost estimată în lucrarea anterioară).

În urma unei analize detaliate a producției industriale la nivel de nouă luni se observă că, majorarea acesteia este susținută de evoluția pozitivă a cererii, atât pe total, cât și la nivelul unor ramuri industriale, cum ar fi: fabricarea echipamentelor electrice, fabricarea altor produse din minerale nemetalice, fabricarea hârtiei și a produselor din hârtie, fabricarea autovehiculelor de transport rutier, fabricarea de mobilă. Aceste ramuri au înregistrat creșteri în primele nouă luni ale anului curent, după ce și în perioada corespunzătoare a anului 2015 tendința a fost identică.

Totodată, sunt de remarcat mai multe situații distincte în evoluția ramurilor industriale, unele divergente, în perioada ianuarie - septembrie, comparativ cu perioada corespunzătoare din anul 2015, și anume:

**Tabel nr. 3 Producția industrială – evoluție pe ramuri**

- 9 luni/9 luni -

2016	2015	Ramuri industriale	
↗	↗	fabricarea echipamentelor electrice	
		fabricarea altor produse din minerale nemetalice	
		fabricarea hârtiei și a produselor din hârtie	
		fabricarea produselor din tutun	
		fabricarea autovehiculelor de transport rutier	
↘	↘	fabricarea produselor textile	
		tipărirea și reproducerea pe suporturi a înregistrărilor	
↘	↗	extracția cărbunelui superior și inferior	
		fabricarea calculatoarelor	
		fabricarea substanțelor chimice și a produselor chimice	
		fabricarea produselor farmaceutice de bază	
		industria metalurgică	
	↘	↘	activități de servicii anexe extracției
			repararea, întreținerea și instalarea mașinilor și echipamentelor
			extracția petrolului brut și a gazelor naturale
			tăbăcirea și finisarea pieilor
			fabricarea de mașini, utilaje și echipamente

Sursa: prelucrări CNP pe baza datelor INS

Analiza conjuncturală pentru cel de-al patrulea trimestru al anului curent indică posibilitatea ca în această perioadă producția industrială să se majoreze atât față de trimestrul III 2016 (3,1%), cât și față de trimestrul IV 2015 (2,3%). În aceste condiții, la nivelul anului curent se așteaptă o creștere de 1,6% față de 2015.

Detaliind pe ramuri ale producției industriale, în anul 2016 raportat la anul 2015, se prevede o creștere importantă a producției industriale în cazul

următoarelor ramuri: fabricarea echipamentelor electrice, fabricarea altor produse din minerale nemetalice, fabricarea autovehiculelor de transport rutier, fabricarea hârtiei și a produselor din hârtie, fabricarea de mobilă și alte activități extractive. Pentru aceste ramuri majorarea este cu atât mai importantă cu cât s-a înregistrat o creștere de producție și în anul 2015 raportat la anul 2014.

Pentru aceeași perioadă există și ramuri în care producția industrială va înregistra scăderi, cum ar fi: activități de servicii anexe extracției, repararea, întreținerea și instalarea mașinilor și echipamentelor, extracția cărbunelui superior și inferior, extracția petrolului brut și a gazelor naturale, tăbăcirea și finisarea pieilor, fabricarea produselor farmaceutice de bază și a preparatelor farmaceutice, fabricarea articolelor de îmbrăcăminte, fabricarea substanțelor și a produselor chimice.

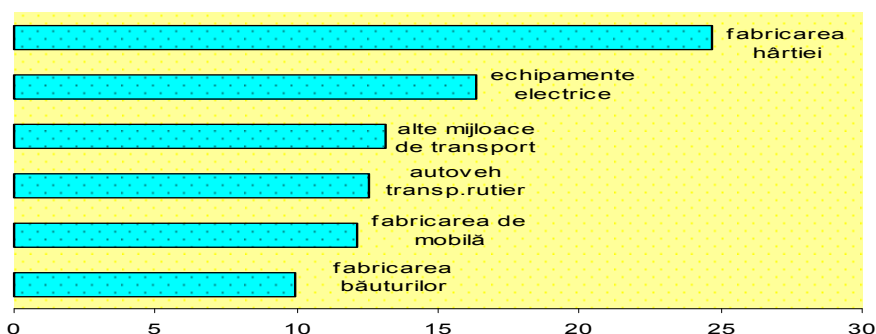
## Cifra de afaceri

În cel de-al treilea trimestru al anului curent, cifra de afaceri pe total industrie a crescut cu 5,2%, față de perioada similară din anul anterior, pe baza unei majorări de 5,5% a industriei prelucrătoare. Cifra de afaceri din industrie a scăzut cu 0,4%, în trimestrul III, față de trimestrul anterior, iar la nivelul primelor nouă luni ale anului curent s-a înregistrat o majorare de 6,4%, comparativ cu perioada ianuarie – septembrie 2015.

Un aspect important de subliniat este modificarea raportului dintre ponderea valorii cifrei de afaceri de pe piața internă și cea de pe piața externă în cazul anumitor ramuri. Cea mai importantă schimbare este la ramura „fabricarea produselor din tutun”, unde în perioada 2010 – 2012 ponderea cifrei de afaceri de pe piața internă era de peste 75%, iar începând cu anul 2013 aceasta a scăzut sub 40%, ajungând la 35,8% în primele nouă luni ale anului 2016. Astfel, influența creșterii producției industriale în această ramură cu 9,5% în perioada ianuarie - septembrie 2016 s-a manifestat semnificativ pe componenta externă, determinând majorarea ponderii acestei componente în total cifră de afaceri.

### Grafic nr. 1 Dinamica cifrei de afaceri pe total industrie, pe ramuri, în primele nouă luni ale anului 2016

- modificare procentuală față de perioada corespunzătoare din 2015, % -



Sursa: prelucrări CNP pe baza datelor INS

Ramurile care au înregistrat cele mai importante creșteri ale cifrei de afaceri în perioada ianuarie - septembrie 2016, comparativ cu perioada corespunzătoare din anul anterior au fost: fabricarea hârtiei și a produselor din

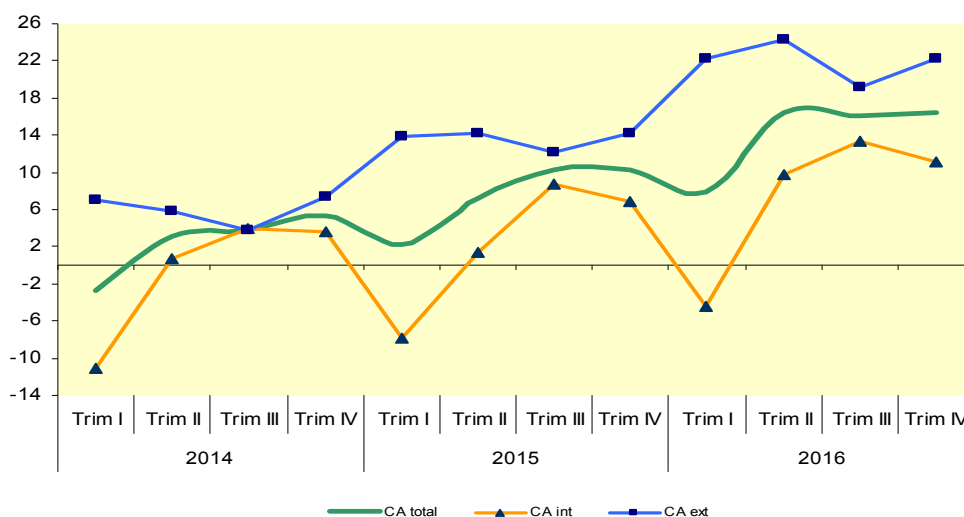
hârtie (24,7%), fabricarea echipamentelor electrice (16,3%), fabricarea altor mijloace de transport (13,1%), fabricarea autovehiculelor de transport rutier (12,5%), fabricarea de mobilă (12,1%) și fabricarea băuturilor (10,0%).

Scăderi importante ale cifrei de afaceri pe total industrie au fost înregistrate, pentru aceeași perioadă de analiză, în ramurile: activități de servicii anexe extracției (-62,0%), repararea, întreținerea și instalarea mașinilor și echipamentelor (-24,9%) și fabricarea produselor farmaceutice de bază și a preparatelor farmaceutice (-21,1%).

Volumul cifrei de afaceri pe total industrie în cel de-al patrulea trimestru al anului 2016 față de trimestrul IV 2015 se așteaptă să crească cu 5,6%. Comparativ cu cel de-al treilea trimestru al anului curent, agenții economici apreciază că volumul cifrei de afaceri pe total industrie va crește cu 0,3%. În aceste condiții, la nivelul anului curent se estimează o majorare de 6,2% a cifrei de afaceri pe total industrie.

## Grafic nr. 2 Evoluția cifrei de afaceri din industrie

- modificare procentuală față de trimestrul IV 2013, % -



Sursa: prelucrări CNP pe baza datelor INS;

Pentru trimestrul IV 2016 – rezultatele din ancheta de conjunctură

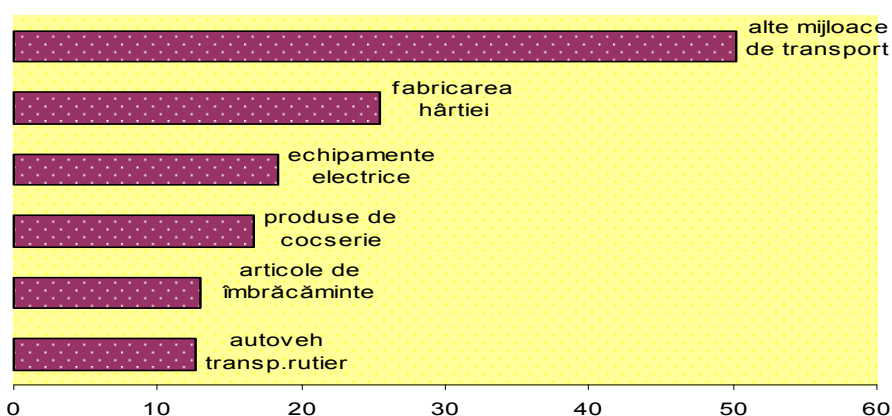
Evoluția **cifrei de afaceri din industrie pentru piața internă** s-a încadrat în specificul perioadei de timp analizate, majorându-se cu 4,3% în trimestrul III 2016 față de trimestrul similar din 2015, iar comparativ cu trimestrul anterior al anului curent a înregistrat o creștere de 3,3%.

În perioada ianuarie – septembrie 2016 raportat la perioada corespunzătoare din 2015, cifra de afaceri pentru piața internă a înregistrat o creștere de 5,4% (valoare apropiată de cea prognozată în lucrarea anterioară, respectiv 5,6%) pe baza majorărilor semnificative din următoarele ramuri industriale: fabricarea altor mijloace de transport (50,3%), fabricarea hârtiei și a produselor din hârtie (25,5%), fabricarea echipamentelor electrice (18,4%), fabricarea produselor de cocserie (16,7%), precum și fabricarea articolelor de îmbrăcăminte (13,0%).

Scăderi importante, în aceeași perioadă de analiză, se observă în cazul activităților de servicii anexe extracției (-64,4%), reparațiilor, întreținerii și instalării mașinilor și echipamentelor (-24,4%), dar și pentru ramura fabricarea calculatoarelor (-21,0%).

### Grafic nr. 3 Dinamica cifrei de afaceri pe piața internă, pe ramuri, în primele nouă luni ale anului 2016

- modificare procentuală față de perioada corespunzătoare din 2015, % -



Sursa: prelucrări CNP pe baza datelor INS

Conform estimărilor agenților economici, volumul cifrei de afaceri pentru piața internă se va majora cu 4,1% în trimestrul IV 2016 față de perioada similară din anul trecut, respectiv se va reduce cu 1,9% comparativ cu trimestrul anterior. Aceste evoluții vor determina o creștere de 5,1% la nivelul anului curent, cu 2,1 puncte procentuale peste creșterea înregistrată în anul 2015.

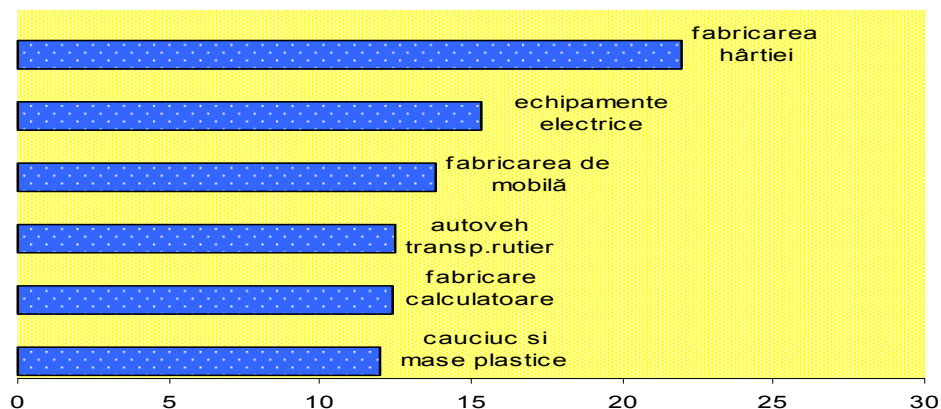
**Cifra de afaceri din industrie pentru piața externă** a crescut cu 6,2% în trimestrul III 2016, comparativ cu perioada iulie - septembrie 2015 și s-a redus cu 4,2% față de trimestrul anterior. Astfel, majorarea cifrei de afaceri pentru piața externă, înregistrată în primele nouă luni din acest an a fost de 7,5%.

Principalele ramuri care au înregistrat majorări ale cifrei de afaceri pentru piața externă în primele nouă luni ale anului curent au fost: fabricarea hârtiei și a produselor din hârtie (22,0%), fabricarea echipamentelor electrice (15,3%), fabricarea de mobilă (13,9%), fabricarea autovehiculelor de transport rutier (12,5%), fabricarea calculatoarelor (12,4%) și fabricarea produselor din cauciuc și mase plastice (12,0%).

În aceeași perioadă de analiză, scăderi importante ale cifrei de afaceri pe piața externă s-au constatat în cazul fabricării produselor farmaceutice de bază și a preparatelor farmaceutice (-42,7%) precum și în cazul ramurii repararea, întreținerea și instalarea mașinilor și echipamentelor (-30,2%).

#### Grafic nr. 4 Dinamica cifrei de afaceri pe piața externă, pe ramuri, în primele nouă luni ale anului 2016

- modificare procentuală față de perioada corespunzătoare din 2015, % -



Sursa: prelucrări CNP pe baza datelor INS

Agenții economici din eșantion estimează pentru cel de-al patrulea trimestru al anului curent o majorare de 7,2% față de perioada similară a anului trecut, respectiv o creștere de 2,7%, comparativ cu trimestrul anterior. În aceste condiții, pentru anul 2016 se așteaptă ca cifra de afaceri pe piața externă să depășească cu 7,4% nivelul înregistrat în anul 2015.

#### Stocurile

În trimestrul III 2016 **stocurile de produse finite** au scăzut cu 6,3% față de perioada similară din anul 2015, în timp ce comparativ cu trimestrul anterior s-au redus cu 2,3%. În primele nouă luni ale anului curent stocurile de produse finite au fost cu 8,6% sub nivelul înregistrat în perioada similară a anului trecut.

Agenții economici apreciază că în ultimul trimestru al anului curent stocurile de produse finite vor scădea cu 4,2% față de trimestrul IV 2015, în timp ce față de trimestrul anterior vor înregistra o majorare de 9,9%.

Pentru anul 2016 se așteaptă ca stocurile de produse finite să scadă cu 7,5%, comparativ cu anul anterior, în condițiile unei creșteri a producției industriale de 1,6% și a majorării cifrei de afaceri pe total industrie cu 6,2%.

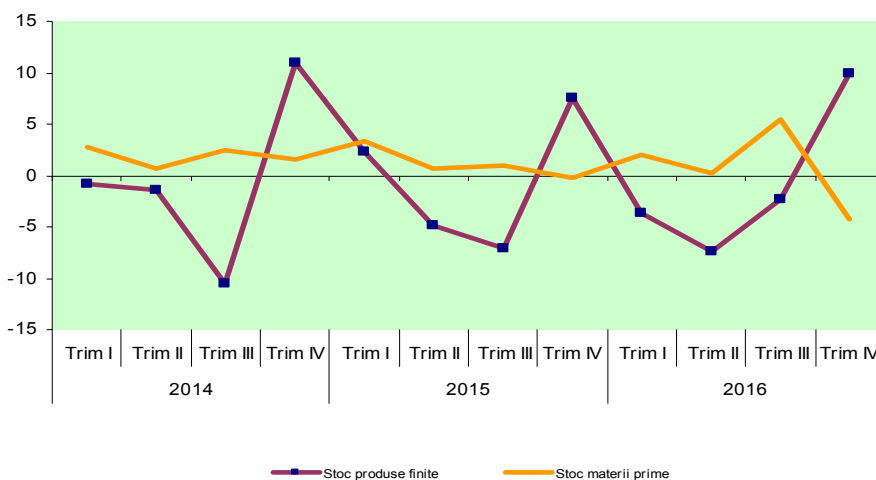
În ceea ce privește **stocurile de materii prime** se așteaptă o scădere de 4,2% în trimestrul IV al anului 2016, față de trimestrul anterior.

Din analiza grafică a stocurilor de produse finite și a celor de materii prime, se poate observa o variație trimestrială minimă în cazul stocurilor de materii prime, în special între trimestrul II 2015 și trimestrul II 2016, respectiv o oscilație mult mai amplă pentru stocurile de produse finite, în limita de circa  $\pm 10\%$ .



## Grafic nr. 5 Evoluția stocurilor de produse finite și de materii prime

- modificare procentuală față de trimestrul anterior, % -

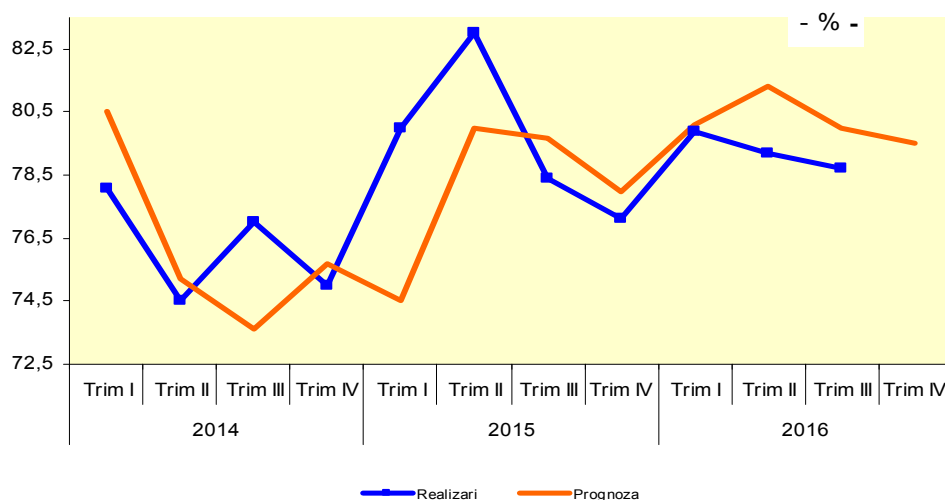


Sursa: prelucrări CNP pe baza datelor INS;  
Pentru trimestrul IV 2016 – rezultatele din ancheta de conjunctură

### Gradul de utilizare a capacităților de producție

Așa cum se poate observa și din graficul de mai jos, cu excepția trimestrului I 2015 când ecartul dintre estimările agenților economici și realizări a fost mai pronunțat, pe parcursul anului 2015 și în primele trei trimestre din 2016 (cu excepția trimestrului I), tendința estimărilor agenților economici a fost confirmată de realizări, în ceea ce privește gradul de utilizare a capacităților de producție. După ce în trimestrul III 2016 acesta a ajuns la 78,7%, pentru trimestrul IV 2016 agenții economici se așteaptă la atingerea unui grad de utilizare de circa 80%.

## Grafic nr. 6 Gradul de utilizare a capacităților de producție – comparație între estimări și realizări – serie brută

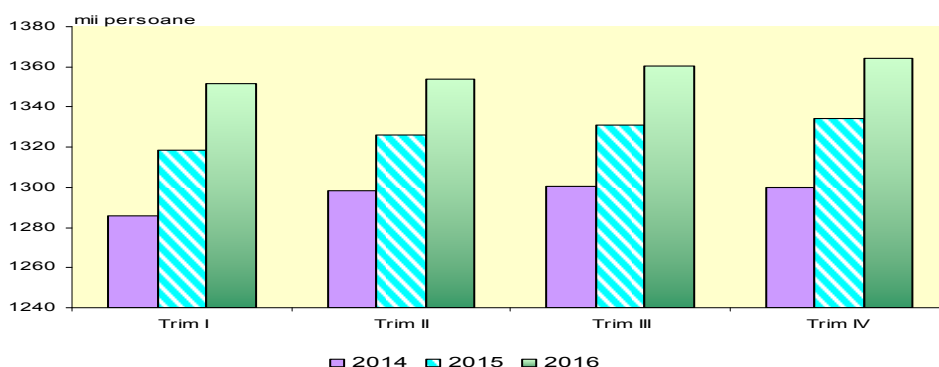


Sursa: prelucrări CNP pe baza datelor INS;  
Pentru trimestrul IV 2016 – rezultatele din ancheta de conjunctură

## Numărul mediu de salariați

În trimestrul III 2016 numărul mediu de salariați și-a continuat trendul ascendent înregistrând o creștere de 2,2% față de trimestrul corespunzător din anul anterior, în timp ce față de trimestrul precedent creșterea a fost de numai 0,5%. În aceste condiții, la nivelul primelor nouă luni ale anului 2016, comparativ cu aceeași perioadă a anului precedent, numărul mediu de salariați a crescut cu 2,3%.

### Grafic nr. 7 Evoluția numărului mediu de salariați din industrie

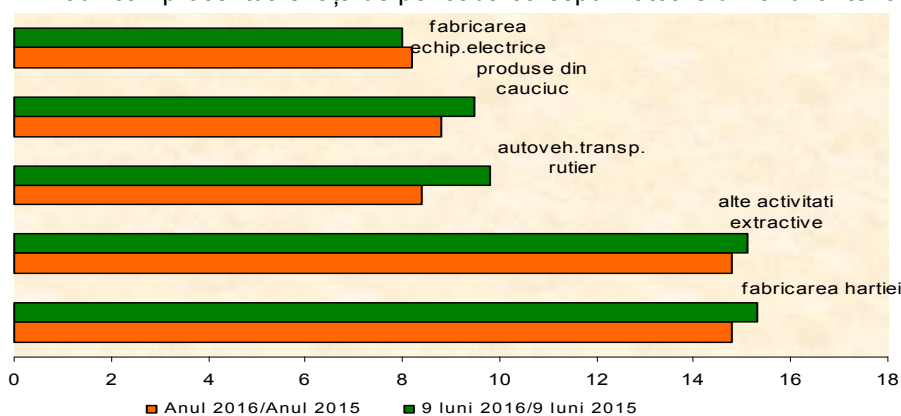


Sursa: prelucrări CNP pe baza datelor INS;  
Pentru trimestrul IV 2016 - rezultatele din ancheta de conjunctură

În perioada ianuarie-septembrie 2016, ramurile în care s-au înregistrat cele mai mari creșteri ale numărului mediu de salariați au fost: fabricarea hârtiei și a produselor din hârtie (15,3%), alte activități extractive (15,1%), fabricarea autovehiculelor de transport rutier (9,8%) și fabricarea produselor din cauciuc și mase plastice (9,5%).

### Grafic nr. 8 Dinamica numărului de salariați pe ramuri

- modificări procentuale față de perioada corespunzătoare din anul anterior, % -



Sursa: prelucrări CNP pe baza datelor INS;  
Pentru anul 2016 - rezultatele din ancheta de conjunctură

Din sondajul efectuat la nivelul agenților economici rezultă că în trimestru IV al anului curent, personalul din industrie va înregistra creșteri atât față de trimestrul corespunzător din anul anterior (2,2%), cât și față de trimestrul III din anul 2016 (0,3%), depășind 1.360 mii persoane. Noile angajări

arată încrederea agenților economici în economie și dezvoltarea afacerilor în perioada următoare. La nivelul anului 2016 se estimează o creștere a numărului de salariați cu 2,3% comparativ cu anul trecut.

Continuând tendința manifestată în primele 9 luni, ramurile în care se estimează cele mai mari creșteri ale numărului de salariați, în acest an față de anul anterior sunt: fabricarea hârtiei și a produselor din hârtie și alte activități extractive (14,8%), fabricarea produselor din cauciuc și mase plastice (8,8%) și fabricarea autovehiculelor de transport rutier, a remorcilor și a semiremorcilor (8,4%).

### **Productivitatea muncii**

În trimestrul III 2016, în concordanță cu evoluțiile producției industriale și efectivului de salariați din industrie, productivitatea muncii a scăzut cu 0,5% față de trimestrul corespunzător al anului 2015 și cu 1,0 % față de trimestrul anterior, ceea ce a determinat la nivelul primelor nouă luni ale acestui an o reducere de 0,9% comparativ cu aceeași perioadă a anului 2015 (valoare estimată în lucrarea anterioară).

În cel de-al patrulea trimestru al anului curent agenții economici se așteaptă la o creștere a productivității muncii de 2,8% față de trimestrul anterior și de 0,1%, comparativ cu perioada corespunzătoare a anului 2015. Pentru anul curent se estimează ca productivitatea muncii să fie cu 0,6% sub nivelul anului anterior.

### **Costul unitar cu forța de muncă**

În trimestrul III 2016 costul unitar cu forța de muncă în industrie a înregistrat o creștere de 1,9% față de trimestrul anterior și de 10,0% față de trimestrul corespunzător din anul 2015. În primele nouă luni ale acestui an, costul unitar cu forța de muncă s-a majorat cu 9,8%, comparativ cu aceeași perioadă a anului 2015.

Pentru trimestrul IV al anului 2016 se estimează o creștere a costului unitar cu forța de muncă de 2,4% comparativ cu trimestrul anterior și de 8,4% față de trimestrul corespunzător din anul 2015. Pe baza evoluțiilor din prima parte a anului, costul unitar cu forța de muncă poate crește cu 8,7% la nivelul întregului an 2016 față de anul 2015.

### **Prețurile producției industriale**

În ceea ce privește prețurile producției industriale s-a înregistrat o scădere de 0,07% în cel de-al treilea trimestru al anului 2016 față de trimestrul anterior (reducerea componentei externe fiind de 0,30%, în timp ce prețurile de producție pe piața internă au crescut ușor, cu 0,05%). La nivelul lunii septembrie 2016 față de decembrie 2015, prețurile producției industriale au scăzut cu 0,97%.

Pe baza estimărilor agenților economici din sectorul industrial se așteaptă o scădere de 1,9% a prețurilor de producție industriale la nivelul anului curent, comparativ cu anul anterior, față de reducerea de 2,2%, înregistrată în anul 2015.

Totodată, se așteaptă ca în cel de-al patrulea trimestru al anului curent prețurile de producție să crească cu circa 1% comparativ cu trimestrul III 2016, iar pentru luna decembrie 2016 se anticipează un nivel similar față de luna decembrie 2015.

**Tabel nr. 4 Evoluția prețurilor producției industriale**

- modificare procentuală față de trimestrul similar, % -

	Trim. I	Trim. II	Trim. III	Trim. IV
2014	-1,0	0,6	0,3	-0,5
2015	-1,7	-2,3	-2,6	-2,3
2016	-2,9	-2,6	-1,9	-0,3

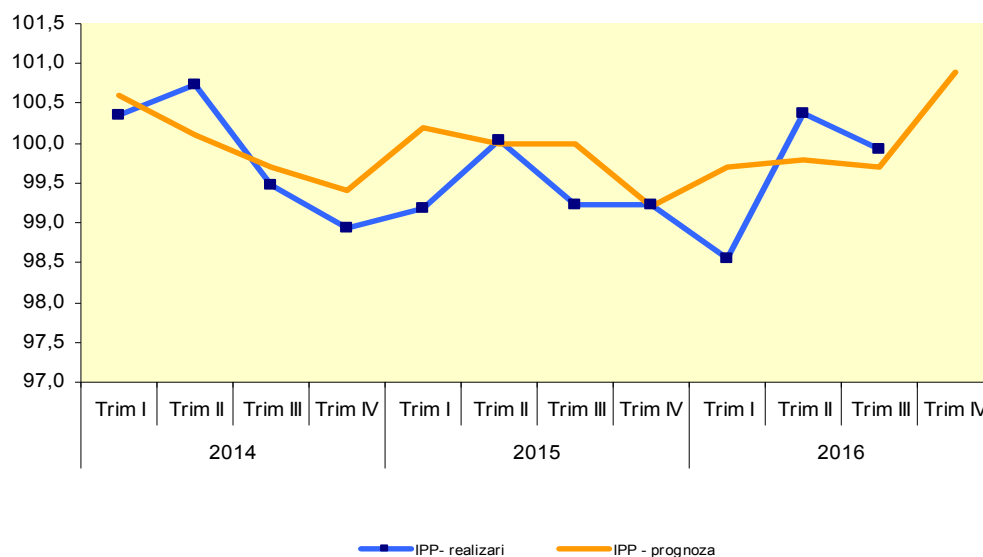
Sursa: prelucrări CNP pe baza datelor INS;

Pentru trimestrul IV 2016 - rezultatele din ancheta de conjunctură

O analiză comparativă între previziunile din ancheta de conjunctură și realizările publicate de INS privind prețurile producției industriale în perioada 2014 – trimestrul III 2016 confirmă în general, respectarea tendințelor estimate și încadrarea într-o marjă de circa  $\pm 1\%$ . Astfel, marja de variație între prognoză și realizări a fost între -0,6 puncte procentuale în trimestrul II 2014 și 1,1 puncte procentuale în trimestrul I 2016. Pentru trimestrul III 2016 se observă că ecartul s-a situat la limita inferioară a acestei perioade de analiză și anume -0,2 puncte procentuale.

**Grafic nr. 9 Analiza comparativă între realizările și estimările prețurilor producției industriale**

- modificare procentuală față de trimestrul anterior, % -



Sursa: prelucrări CNP pe baza datelor INS;

Pentru trimestrul IV 2016 - rezultatele din ancheta de conjunctură

**Volumul creditelor**

Datele obținute din sondajul de conjunctură pentru sectorul industrial indică o creștere de 0,5% a volumului creditelor acordate agenților economici din industrie pentru trimestrul IV al anului 2016, comparativ cu trimestrul anterior, cu 0,2 puncte procentuale sub creșterea înregistrată în trimestrul III 2016.

**Tabel nr. 5 Ponderea creditelor restante în total credite**

- % -

	Trim. I	Trim. II	Trim. III	Trim. IV
2014	15,2	14,4	12,7	13,5
2015	11,6	10,7	10,6	9,5
2016	9,5	7,3	6,2	6,0

Sursa: prelucrări CNP pe baza datelor INS;

Pentru trimestrul IV 2016 - rezultatele din ancheta de conjunctură

În ceea ce privește ponderea *creditelor restante în total credite* se estimează continuarea tendinței de scădere înregistrată începând cu primul trimestru 2015, ajungând la 6,0% în cel de-al patrulea trimestru din acest an.

\*

\* \*

## Metodologie

Comisia Națională de Prognoză realizează trimestrial o Ancheta economică de conjunctură în sectorul industrial, prin care, pe baza răspunsurilor agenților economici intervievați referitor la nivelul producției industriale, a comenzilor, stocurilor și prețurilor, pot fi elaborate prognoze pe termen scurt.

Ancheta se bazează pe un eșantion de agenți economici (selectați din bilanțurile contabile MFP) și pe un chestionar, ambele fiind elaborate în cadrul Comisiei Naționale de Prognoză.

Eșantionul este alcătuit după o metodologie bine determinată, bazată pe metoda de sondaj pe grupe de natură stratificată la care s-a ținut cont de dimensiunile întreprinderii (număr de personal), ponderea grupei în producția ramurii industriale și ponderea ramurii în total producție industrială.

Pentru anchetele de conjunctură realizate în anul 2016 s-a stabilit un eșantion de 445 agenți economici din sectorul industrial, fiind rezultatul unei rate de sondaj de 11,4% și furnizând o rată de acoperire de circa 70%.

Spre deosebire de celelalte sondaje pe termen scurt (sondaje realizate de INS și BNR) care au la bază aprecierea de către cei intervievați a tendinței de evoluție prin încadrarea sa în categorii ca *ascendent*, *stabilitate*, *descendent*, operându-se cu solduri conjuncturale, prezenta anchetă abordează încadrarea evoluției fiecărui indicator în plafoane de creștere/descreștere prestabilite, permițând astfel o cuantificare sub formă de procent a tendințelor viitoare. Intervalele luate în considerație ca fiind posibile pentru creștere sau scădere, sunt stabilite avându-se în vedere evoluțiile recente și cele viitoare ale unor parametri.

Principiul de calcul folosit la dezvoltarea anchetelor conjuncturale în cadrul Comisiei Naționale de Prognoză are la bază metoda ponderărilor succesive, care ține seama de modificările structurale ale producției, stocurilor sau comenzilor, folosindu-se vectori de coeficienți calculați trimestrial care corectează datele de început de an.

Pentru o evaluare complexă a opiniei agenților economici, rezultatele anchetei sunt comparate cu realizările din perioadele anterioare, fie cele publicate de Institutul Național de Statistică, fie cele din anchetele de conjunctură anterioare, după cum se specifică la fiecare indicator.