

**ESTIMAREA EVOLUȚIEI INDUSTRIEI
ÎN TRIMESTRUL II 2019
PE BAZA ANCHETEI DE CONJUNCTURĂ**

- iunie 2019 -

**ESTIMAREA EVOLUȚIEI INDUSTRIEI ÎN TRIMESTRUL II 2019
PE BAZA ANCHETEI DE CONJUNCTURĂ**

**Tendențe
generale**

Analiza evoluției industriei în trimestrul II și implicit în semestrul I al anului, raportat la perioada corespunzătoare din anul precedent, conform estimărilor agenților economici din eșantion, indică o evoluție pozitivă pentru majoritatea indicatorilor, cu excepția stocurilor de produse finite și a numărului mediu de salariați.

Astfel, pentru producția industrială se estimează o creștere de 2,0% în primul semestru din 2019, fiind susținută, în principal, de majorarea cu 5,3% a cifrei de afaceri pe piața internă. Pentru cifra de afaceri pe piața externă se așteaptă o creștere de doar 1,8%, comparativ cu nivelul primelor șase luni ale anului trecut. În aceste condiții, cifra de afaceri totală poate înregistra o creștere de 3,7%.

Tabel nr.1 Evoluția principalilor indicatori din industrie în semestrul I

- modif. proc. față de perioada coresp. din anul anterior, % -

	2018		2019	
	Trim. II	Sem. I	Trim. II	Sem. I
1. Producția industrială*	3,5	4,2	3,3	2,0
2. Cifra de afaceri** – total	8,2	8,8	4,8	3,7
➤ intern	8,7	8,8	5,9	5,3
➤ extern	7,6	8,8	3,5	1,8
3. Stocurile de produse finite	-6,5	-5,1	-0,3	-1,9
4. Numărul mediu de salariați	0,4	0,7	-1,1	-1,2
5. Productivitatea muncii	2,7	3,1	4,5	3,2

Sursa: prelucrări CNP pe baza datelor INS;

Pentru trimestrul II 2019 – rezultatele din ancheta de conjunctură

*serie brută

**deflatată, cu indicele prețurilor producției industriale

Stocurile de produse finite se așteaptă să scadă cu 1,9% în această perioadă, comparativ cu nivelul înregistrat în semestrul I 2018.

În intervalul ianuarie - iunie anul curent față de perioada similară a anului 2018 numărul mediu de salariați se apreciază că se va reduce cu 1,2%, ceea ce va conduce la o majorare cu 3,2% a productivității muncii.

Analiza **celui de-al doilea trimestru al anului curent, comparativ cu perioada corespunzătoare din anul precedent**, indică o evoluție pozitivă a sectorului industrial: producția industrială se estimează că va crește cu 3,3%, pe baza cererii atât de pe piața internă, cât și de pe cea externă pentru care se așteaptă majorări de 5,9%, respectiv 3,5%. În aceste condiții se așteaptă ca volumul cifrei de afaceri pe total industrie să fie cu 4,8% peste nivelul înregistrat în perioada aprilie – iunie 2018.

În **cel de-al doilea trimestru al anului curent comparativ cu trimestrul anterior**, pentru cifra de afaceri pe total industrie se anticipează o creștere de 8,4%, pe baza majorării de 14,8% aferentă cifrei de afaceri pe piața internă, în timp ce pentru piața externă creșterea se estimează a fi de doar 1,2%.

În condițiile majorării producției industriale cu 4,8% se apreciază că, în cel de-al doilea trimestru al anului curent, volumul stocurilor de produse finite se va reduce cu 3,5%, comparativ cu primul trimestru al acestui an.

Numărul mediu al salariaților se estimează că va scădea ușor, cu 0,3%, iar în contextul creșterii producției industriale se așteaptă o creștere a productivității muncii în industrie de 5,1%.

Tabel nr.2 Evoluția trimestrială a principalilor indicatori din industrie
Trim. II 2018 – Trim. II 2019

- modificări procentuale față de trimestrul anterior, % -

	Trim.II	Trim.III	Trim.IV	Trim.I	Trim. II
	2018			2019	
1. Producția industrială*	2,0	-1,4	3,3	-3,2	4,8
2. Cifra de afaceri** – total	6,0	-1,6	1,7	-3,4	8,4
➤ intern	13,4	2,0	0,9	-10,3	14,8
➤ extern	-2,1	-6,1	2,7	6,0	1,2
3. Stocurile de produse finite	-6,6	-1,2	7,4	-2,7	-3,5
4. Numărul mediu de salariați	-0,4	-0,4	-0,6	0,1	-0,3
5. Productivitatea muncii	2,4	-0,9	3,8	-4,0	5,1

Sursa: prelucrări CNP pe baza datelor INS;

Pentru trimestrul II 2019 – rezultatele din ancheta de conjunctură

* serie brută

**deflatată, cu indicele prețurilor producției industriale

Analiza detaliată a principalilor indicatori rezultați din ancheta de conjunctură în sectorul industrial

Producția industrială

Producția industrială a crescut ușor (0,6%) în trimestrul I 2019 față de perioada corespunzătoare din anul 2018 și respectiv a scăzut cu 3,2%, față de trimestrul anterior al anului trecut.

În urma unei analize detaliate a producției industriale înregistrate la nivel de trimestru, se observă că evoluția ușor pozitivă a acesteia s-a datorat creșterii cererii la nivelul unor ramuri industriale, cum ar fi:

- fabricarea altor produse din minerale nemetalice - o majorare a producției de 16,8%, în timp ce cifra de afaceri pe piața internă a crescut cu 19,0%,
- alte activități extractive – producția s-a majorat cu 14,3%, în timp ce cifra de afaceri pe piața externă a crescut cu 28,8%,
- fabricarea autovehiculelor de transport rutier - o majorare a producției de 8,6%, pe baza creșterii de 9,6% a cifrei de afaceri pe piața internă,
- fabricarea echipamentelor electrice - o creștere a producției cu 6,1%, în condițiile unei creșteri de 10,0% a cifrei de afaceri pe piața externă.

Totodată, sunt de remarcat mai multe situații distincte în evoluția ramurilor industriale, unele divergente, în primul trimestru al anului 2019, comparativ cu perioada ianuarie - martie 2018, și anume:

Tabel nr. 3 Producția industrială – evoluție pe ramuri în trim.I

- trim/trim anterior -

2018	2019	Ramuri industriale
↗		fabricarea altor produse din minerale nemetalice
		alte activități extractive
		fabricarea hârtiei și alte produse din hârtie
		fabricarea autovehiculelor de transport rutier
		fabricarea echipamentelor electrice
↘		fabricarea produselor textile
		fabricarea băuturilor
		activitatea de servicii anexe extracției
		fabricarea produselor de cocserie
↘	↗	prelucrarea lemnului
		alte activități industriale
		industria metalurgică
		repararea, întreținerea și instalarea mașinilor și echipamentelor
↘	↘	tăbăcirea și finisarea pieilor
		fabricarea articolelor de îmbrăcăminte
		fabricarea de mobilă
		extracția cărbunelui superior și inferior

Sursa: prelucrări CNSP pe baza datelor INS

Dintre ramurile industriale care au înregistrat scăderi de producție în primul trimestru al anului 2019, putem aminti: tăbăcirea și finisarea pieilor (-14,0%), fabricarea articolelor de îmbrăcăminte (-13,5%), fabricarea de mobilă (-11,8%), extracția cărbunelui superior și inferior (-10,2%).

Analiza conjuncturală pentru cel de-al doilea trimestru al anului curent, elaborată pe baza sondajului efectuat în rândul agenților economici, indică posibilitatea ca în această perioadă producția industrială să se majoreze cu 3,3% comparativ cu trimestrul similar, respectiv cu 4,8% față de trimestrul anterior. În aceste condiții, la nivelul primului semestru se așteaptă o creștere de 2,0% față de semestrul I 2018.

Din procesul de prelucrare a datelor, în care se au în vedere intervalele de creștere/scădere cuprinse în chestionarul completat de agenții economici din eșantion, au rezultat estimări ale producției industriale pe ramuri pentru semestrul I 2019, comparativ cu perioada similară, care ilustrează următoarele evoluții:

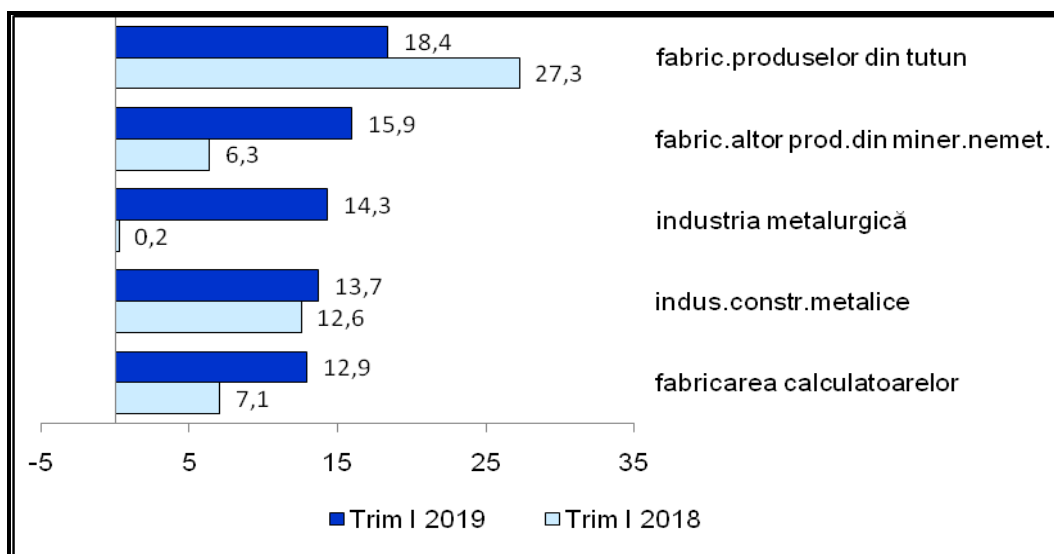
- Ramuri pentru care se așteaptă o **creștere de peste 5%**:
 - alte activități extractive
 - fabricarea altor produse din minerale nemetalice
 - fabricarea hârtiei și a produselor din hârtie
 - fabricarea autovehiculelor de transport rutier
 - fabricarea altor mijloace de transport
 - alte activități industriale
 - fabricarea calculatoarelor și a produselor electronice și optice
 - fabricarea echipamentelor electrice.
- Ramuri pentru care se așteaptă o **creștere între 2% și 5%**:
 - fabricarea produselor din cauciuc și mase plastice
 - prelucrarea lemnului
 - fabricarea substanțelor și a produselor chimice
 - fabricarea produselor din tutun.
- Ramuri pentru care se așteaptă o evoluție **între -2% și +2%**:
 - fabricarea de mașini, utilaje și echipamente
 - industria alimentară
 - industria metalurgică
 - repararea, întreținerea și instalarea mașinilor și echipamentelor
 - extracția cărbunelui superior și inferior
 - extracția minereurilor metalifere
 - fabricarea băuturilor
 - extracția petrolului brut și a gazelor naturale
 - fabricarea produselor de cocserie și prelucrarea țigăii.
- Ramuri pentru care se așteaptă o **scădere între 2% și 5%**:
 - industria construcțiilor metalice
 - fabricarea produselor farmaceutice de bază.
- Ramuri pentru care se așteaptă o **scădere de peste 5%**:
 - activități de servicii anexe extracției
 - tipărirea și reproducerea pe suporturi a înregistrărilor
 - fabricarea produselor textile
 - fabricarea articolelor de îmbrăcăminte
 - tăbăcirea și finisarea pieilor
 - fabricarea de mobilă.

Cifra de afaceri

În primul trimestru al anului curent, cifra de afaceri pe total industrie a crescut cu 2,5%, față de perioada similară din anul anterior, pe baza unei majorări de 3,9% a industriei prelucrătoare. În aceeași perioadă de analiză, cifra de afaceri a scăzut cu 3,4%, comparativ cu trimestrul anterior.

Grafic nr. 1 Dinamica cifrei de afaceri totale în ramurile cu cea mai mare creștere

- modificare procentuală față de trimestrul similar, % -



Sursa: prelucrări CNSP pe baza datelor INS;

O parte din ramuri au înregistrat creșteri ale cifrei de afaceri la nivelul primului trimestru al anului 2019, fabricarea produselor din tutun, fabricarea produselor din minerale nemetalice, sau industria metalurgică, detașându-se cu majorări de peste 14% față de trimestrul I 2018.

O scădere mai importantă a volumului cifrei de afaceri pe total industrie a fost înregistrată în cazul ramurii fabricarea articolelor din îmbrăcăminte (-9,5%).

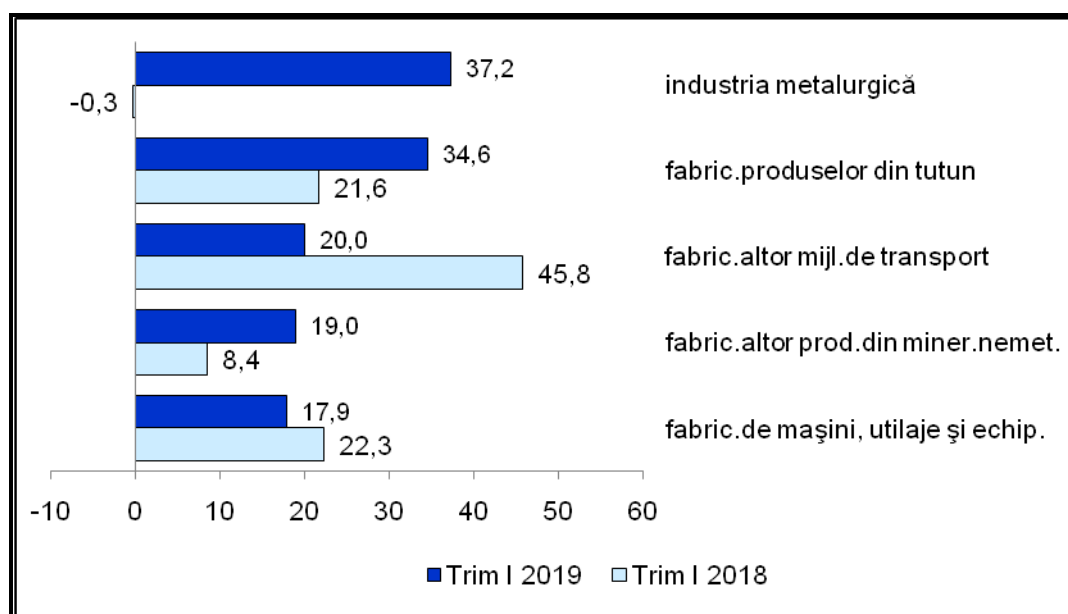
Volumul cifrei de afaceri pe total industrie, în cel de-al doilea trimestru al anului 2019, se așteaptă să crească, conform aprecierilor agenților economici, cu 8,4%, comparativ cu trimestrul anterior al acestui an, respectiv cu 4,8%, față de trimestrul II 2018. În aceste condiții, în primul semestru se estimează o creștere de 3,7%, față de perioada corespunzătoare din anul 2018.

Volumul **cifrei de afaceri din industrie pentru piața internă** a crescut cu 4,6% în trimestrul I 2019 față de trimestrul corespunzător din anul precedent. Comparativ cu trimestrul IV 2018, s-a înregistrat o scădere de 10,3% a cifrei de afaceri pe piața internă, ușor mai accentuată decât estimarea din lucrarea anterioară, pe seama creșterii mai mari a prețurilor de producție pe piața internă.

În cadrul primului trimestru al anului curent, comparativ cu primele trei luni ale anului 2018, o mare parte din ramuri au înregistrat creșteri ale cifrei de afaceri pe piața internă, dintre care amintim industria metalurgică (37,2%) și fabricarea produselor din tutun (34,6%), cu majorări semnificative.

Grafic nr. 2 Dinamica cifrei de afaceri pe piața internă în ramurile cu cea mai mare creștere

- modificare procentuală față de trimestrul similar, % -



Sursa: prelucrări CNSP pe baza datelor INS

O scădere de peste 10% în aceeași perioadă de analiză s-a înregistrat în cazul ramurii tăbăcirea și finisarea pieilor (-11,3%).

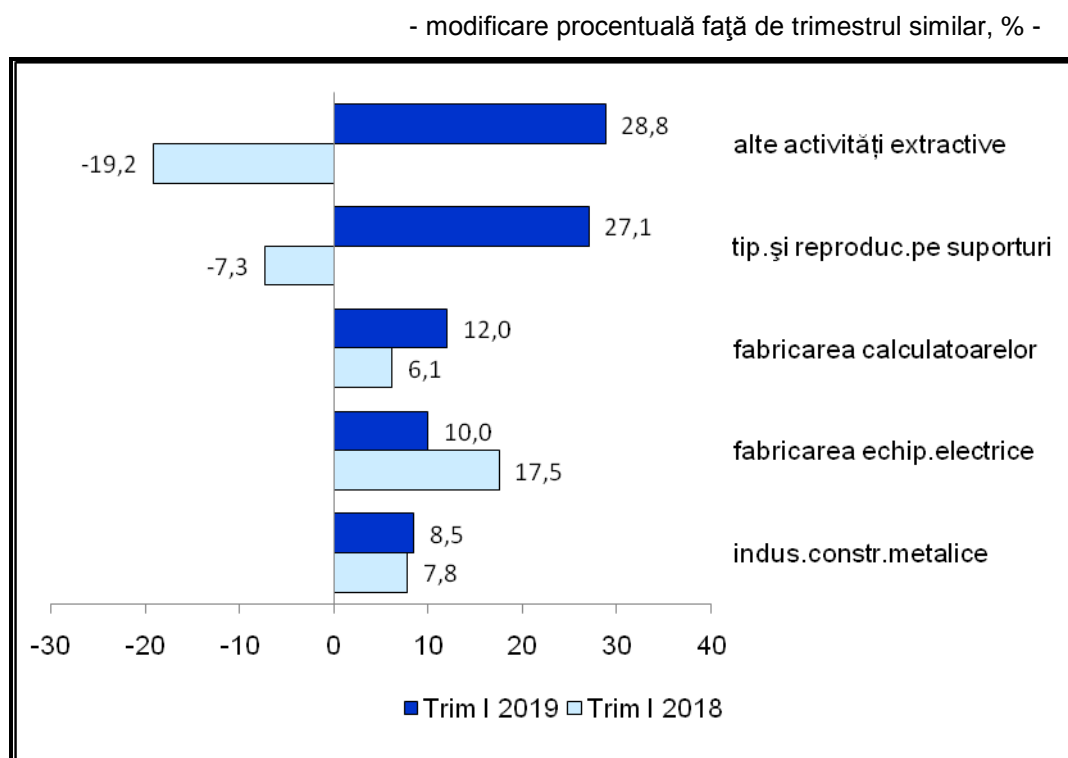
Conform estimărilor agenților economici, volumul cifrei de afaceri pentru piața internă se va majora cu 5,9% în trimestrul II 2019 față de trimestrul similar, ceea ce va determina o majorare de 5,3% la nivel de semestru. Comparativ cu trimestrul anterior, volumul cifrei de afaceri pentru piața internă va crește cu circa 14,8%.

Cifra de afaceri din industrie pentru piața externă a crescut în primul trimestru din anul 2019 cu 6,0% față de trimestrul anterior și, respectiv, cu doar 0,2%, comparativ cu trimestrul similar din 2018. Diferențele față de estimările anterioare pentru evoluția din trimestrul I a volumului cifrei de afaceri pe piața externă se datorează majorării peste estimări a prețurilor de producție pentru piața externă.

La nivelul primului trimestru al anului 2019, cifra de afaceri pentru piața externă a înregistrat o ușoară creștere (0,2%). Cu toate acestea au existat ramuri unde majorările au depășit 20%: alte activități extractive (28,8%), și tipărirea și reproducerea pe suporturi (27,1%) .

La polul opus se situează ramuri precum: repararea, întreținerea și instalarea mașinilor și echipamentelor (-25,8%) sau fabricarea produselor de cocserie (-20,3%) care au înregistrat scăderi importante ale cifrei de afaceri pe piața externă în primele trei luni ale anului curent, raportat la perioada corespunzătoare a anului trecut.

Grafic nr. 3 Dinamica cifrei de afaceri pe piața externă în ramurile cu cea mai mare creștere



Sursa: prelucrări CNSP pe baza datelor INS

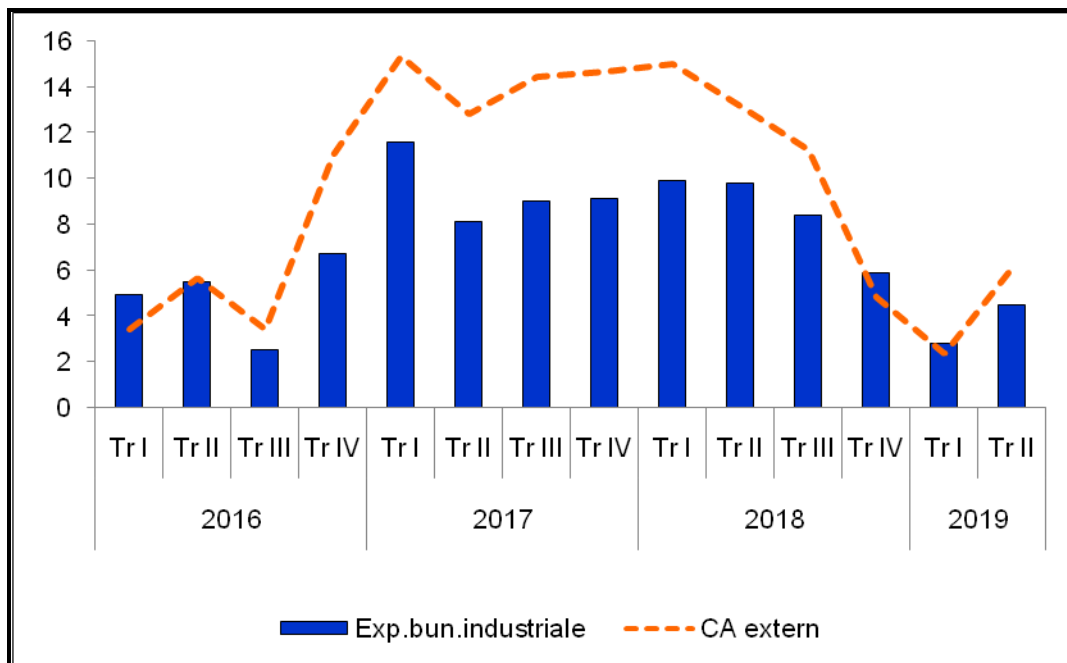
Agenții economici din eșantion estimează pentru cel de-al doilea trimestru al anului curent o majorare de 3,5% a cifrei de afaceri pe piața externă față de perioada similară a anului trecut, respectiv o creștere de 1,2%, comparativ cu trimestrul anterior. În aceste condiții, la nivelul primului semestru se poate înregistra o creștere în volum de 1,8%.

Dacă în perioada 2017 – 2018 s-a evidențiat o creștere a decalajului între valoarea cifrei de afaceri pe piața externă și exportul de bunuri industriale¹⁾, începând cu trimestrul III 2018 decalajul s-a diminuat, ritmul de creștere al exporturilor devansându-l pe cel al cifrei de afaceri pe piața externă în trimestrul IV 2018 și trimestrul I 2019.

¹⁾ Valoarea cifrei de afaceri pe piața externă reflectă veniturile obținute din vânzarea bunurilor de către producătorii din sfera industrială, care exportă direct pe piața externă. Valoarea exportului de bunuri industriale reprezintă totalitatea vânzărilor de produse industriale de către toți agenții economici.

Grafic nr. 4 Evoluția exportului de bunuri industriale și a valorii cifrei de afaceri pe piața externă

- modificare procentuală față de trimestrul corespunzător din anul anterior, % -



Sursa: prelucrări CNSP pe baza datelor INS

* Dinamica valorii exportului de bunuri industriale s-a calculat din evoluția indicatorului în mld.euro

* Dinamica valorii cifrei de afaceri pe piața externă s-a calculat din valoarea exprimată în lei.

Stocurile

În trimestrul I 2019 **stocurile de produse finite** au scăzut cu 3,5% comparativ cu perioada similară din anul 2018 și respectiv s-au diminuat cu 2,7% față de trimestrul anterior, evoluție apropiată de estimările din lucrarea anterioară.

Agenții economici apreciază că în cel de-al doilea trimestru al anului curent stocurile de produse finite se vor reduce cu 3,5% față de trimestrul I, în condițiile în care dinamica estimată a cifrei de afaceri este superioară celei a producției industriale. Comparativ cu trimestrul corespunzător din anul anterior se estimează o scădere de 0,3% a stocurilor de produse finite.

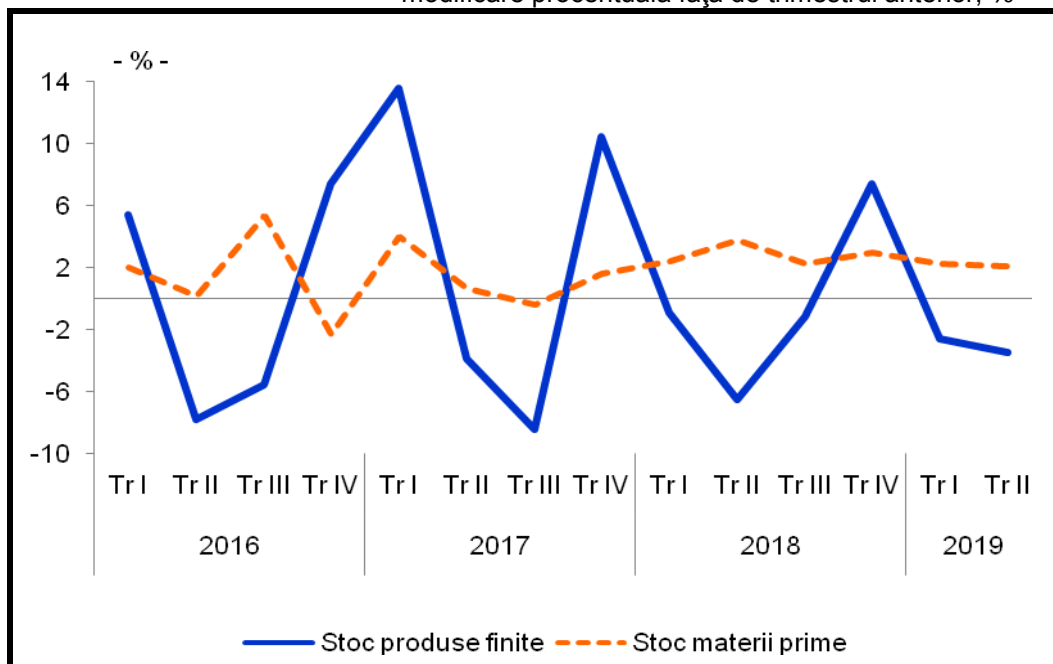
La nivelul primului semestru, pe baza evoluțiilor producției industriale (2,0%) și a cifrei de afaceri pe total industrie (3,7%), stocurile de produse finite se așteaptă să scadă cu circa 2% față de primul semestru al anului trecut.

În ceea ce privește evoluția **stocurilor de materii prime** din trimestru doilea al anului 2019, agenții economici se așteaptă la o creștere față de trimestrul anterior, de circa 2,1%.

Din analiza graficului de mai jos se poate observa o variație mult mai redusă în cazul stocurilor de materii prime și o oscilație mult mai amplă pentru stocurile de produse finite.

Grafic nr. 5 Evoluția stocurilor de produse finite și de materii prime

- modificare procentuală față de trimestrul anterior, % -



Sursa: prelucrări CNSP pe baza rezultatelor din ancheta de conjunctură

Gradul de utilizare a capacităților de producție

Eurostat publică, pe baza rezultatelor unei anchete, evoluția gradului de utilizare a capacităților de producție în industria prelucrătoare. Deși gradul de cuprindere diferă de estimările economice din eșantion pe baza cărora se fundamentează prognoza CNSP pentru gradul de utilizare a capacităților de producție, aici fiind incluse și industria extractivă și cea de producție și furnizare de energie electrică și termică, așa cum se poate observa și din tabelul de mai jos, gradul de utilizare s-a situat în aceeași bandă de variație de circa 70-80%, dar în general cu evoluții divergente.

Tabel nr. 4 Gradul de utilizare a capacităților de producție

AN	Gradul de utilizare	Trim. I	Trim. II	Trim. III	Trim. IV
2017	Estimări CNSP - total ind.	77,0	78,0	73,0	72,0
	Estimare EUROSTAT – ind. prel.	76,9	74,4	75,3	78,6
2018	Estimări CNSP - total ind.	70,1	80,1	81,0	80,6
	Estimare EUROSTAT – ind. prel.	77,3	74,1	76,0	76,5
2019	Estimări CNSP - total ind.	82,6	82,9		
	Estimare EUROSTAT – ind. prel.	75,6	73,6		

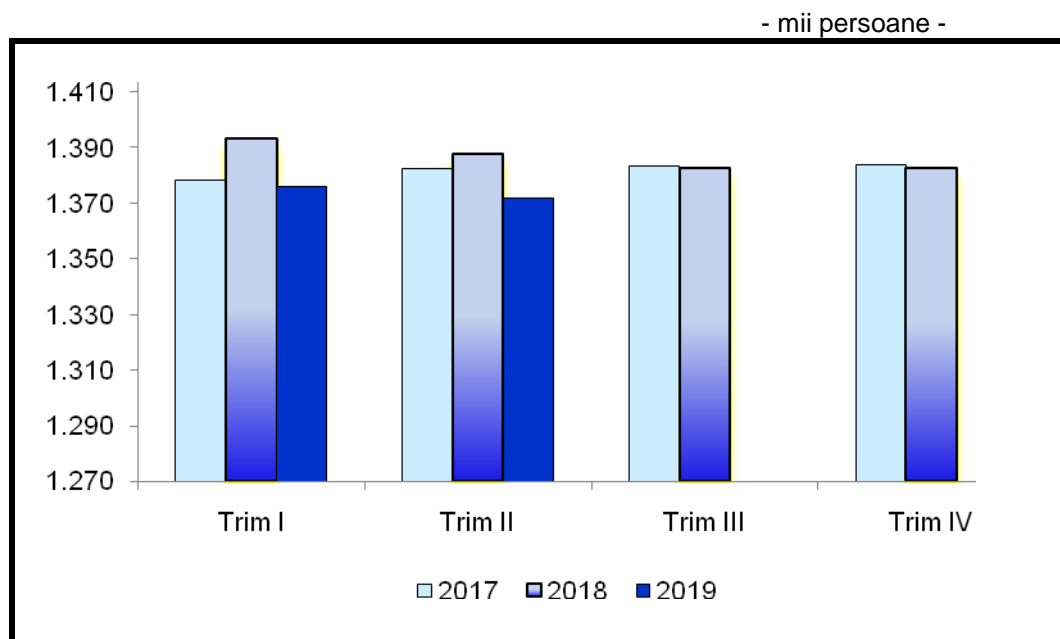
Sursa: prelucrări CNSP pe baza rezultatelor din ancheta de conjunctură și Eurostat

Numărul mediu de salariați

Pentru trimestrul II 2019 agenții economici naționali se așteaptă la atingerea unui grad de utilizare a capacităților de producție pe total industrie de circa 82,9%, în creștere față de trimestrul anterior. Estimările Eurostat pentru industria prelucrătoare indică o reducere până la circa 73,6%.

În trimestrul I 2019 numărul mediu de salariați și-a continuat trendul descendent, înregistrând o scădere de 1,2% față de trimestrul corespunzător din anul anterior. Față de trimestrul precedent a înregistrat o ușoară creștere de doar 0,1%.

Grafic nr. 6 Evoluția numărului mediu de salariați din industrie



Sursa: prelucrări CNSP pe baza datelor INS;
Pentru trimestrul II 2019 - rezultatele din ancheta de conjunctură

Reducerea numărului de salariați din primul trimestru s-a datorat în special scăderii înregistrate în ramuri precum: fabricarea articolelor de îmbrăcăminte (-7,3%), fabricarea autovehiculelor de transport rutier (-6,4%), tăbăcirea și finisarea pieilor (-5,9%), extracția cărbunelui superior și inferior (-4,5%). Totuși au fost și ramuri în care s-au înregistrat creșteri ale numărului de salariați, cum ar fi: activități de servicii anexe extracției, fabricarea produselor din tutun, fabricarea calculatoarelor și a produselor electronice și optice.

Din sondajul efectuat la nivelul agenților economici rezultă că în trimestrul al doilea al anului 2019, salariații din industrie își vor menține tendința de scădere astfel: față de trimestrul anterior agenții economici estimează o scădere de circa 0,3%, iar față de trimestrul corespunzător din anul 2018 se așteaptă ca numărul salariaților să înregistreze o scădere de 1,1%. În aceste condiții la nivelul semestrului I al anului curent, se estimează o scădere de 1,2% comparativ cu aceeași perioadă a anului 2018.

Productivitatea muncii

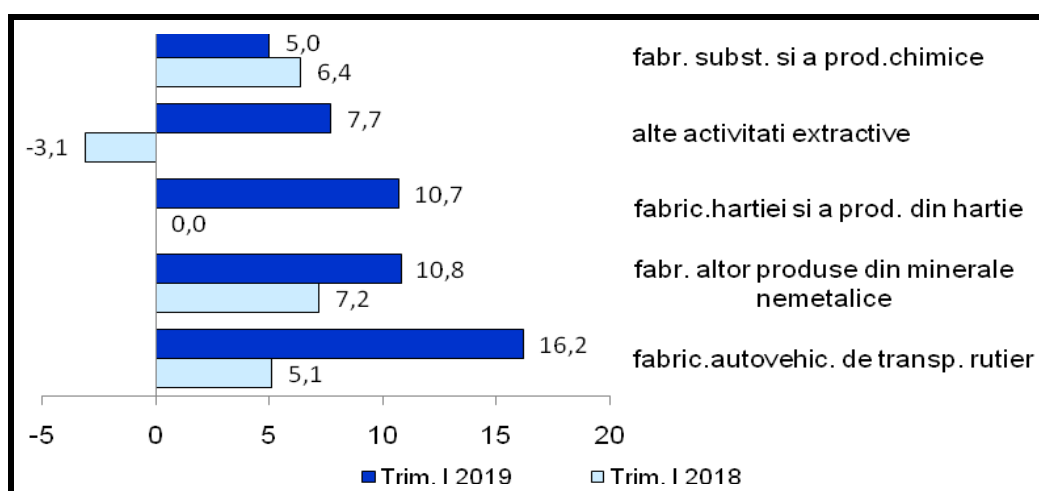
Deși pentru majoritatea ramurilor se așteaptă scăderi ale numărului de salariați în primul semestru din 2019, amintim principalele ramuri în care se așteaptă cele mai mari creșteri ale numărului de salariați : activități de servicii anexe extracției (6,6%), fabricarea produselor din tutun (5,6%), fabricarea calculatoarelor și a produselor electronice și optice (4,9%), fabricarea produselor din cauciuc și mase plastice (4,0%), fabricarea băuturilor și fabricarea echipamentelor electrice (3,6%).

În primul trimestru al anului 2019, în concordanță cu evoluțiile producției industriale și efectivului de salariați din industrie, productivitatea muncii a crescut cu 1,1% față de aceeași perioadă a anului anterior, în timp ce față de trimestrul anterior a scăzut cu 4,0%.

La nivelul celui de-al doilea trimestru al anului curent agenții economici se așteaptă la o creștere a productivității muncii față de trimestrul corespunzător din anul 2018 de 4,5%, iar comparativ cu trimestrul anterior se estimează o creștere de 5,1%. Astfel, pentru semestrul I al anului 2019 se estimează că productivitatea muncii va crește cu 3,2% față de perioada corespunzătoare a anului 2018.

Grafic nr. 7 Evoluția productivității muncii în ramurile cu cea mai mare creștere

- modificare procentuală față de perioada corespunzătoare din anul anterior, % -



Sursa: prelucrări CNSP pe baza datelor INS

Costul unitar cu forța de muncă

În trimestrul I al anului 2019, costul unitar cu forța de muncă în industrie, a crescut cu 4,8% față de trimestrul anterior și cu 11,1% față de trimestrul corespunzător din anul 2018.

La nivelul celui de-al doilea trimestru al anului 2019 se așteaptă o scădere de 0,9% a costului unitar cu forța de muncă față de trimestrul anterior, respectiv o creștere de 6,0% comparativ cu trimestrul corespunzător al anului 2018. La nivelul primului semestru din anul 2019, agenții economici se așteaptă la o creștere de 8,1%, comparativ cu aceeași perioadă din 2018.

Prețurile producției industriale

În ceea ce privește prețurile producției industriale, în primul trimestru al anului 2019 s-a înregistrat o creștere de 4,56% față de trimestrul similar din anul 2018 (majorarea componentei externe fiind de 2,19%, în timp ce prețurile de producție pe piața internă au crescut cu 6,02%). Comparativ cu trimestrul anterior, prețurile de producție au crescut cu 1,10%, componenta internă majorându-se cu 1,46%. La nivelul lunii martie 2019 față de decembrie 2018, prețurile producției industriale au crescut cu 2,35%.

Pe baza estimărilor agenților economici din sectorul industrial, se așteaptă ca în cel de-al doilea trimestru al anului curent prețurile de producție să crească cu circa 1,7% comparativ cu trimestrul I 2019, respectiv cu 4,9% față de trimestrul similar din anul 2018. Pentru luna iunie 2019 se anticipează o majorare de 3,7% față de luna decembrie 2018.

Tabel nr. 5 Evoluția prețurilor producției industriale

- modificare procentuală față de trimestrul similar, % -

	Trim. I	Trim. II	Trim. III	Trim. IV
2016	-2,8	-2,6	-2,0	0,3
2017	3,5	3,0	3,6	3,7
2018	3,9	5,2	5,8	5,2
2019	4,6	4,9		

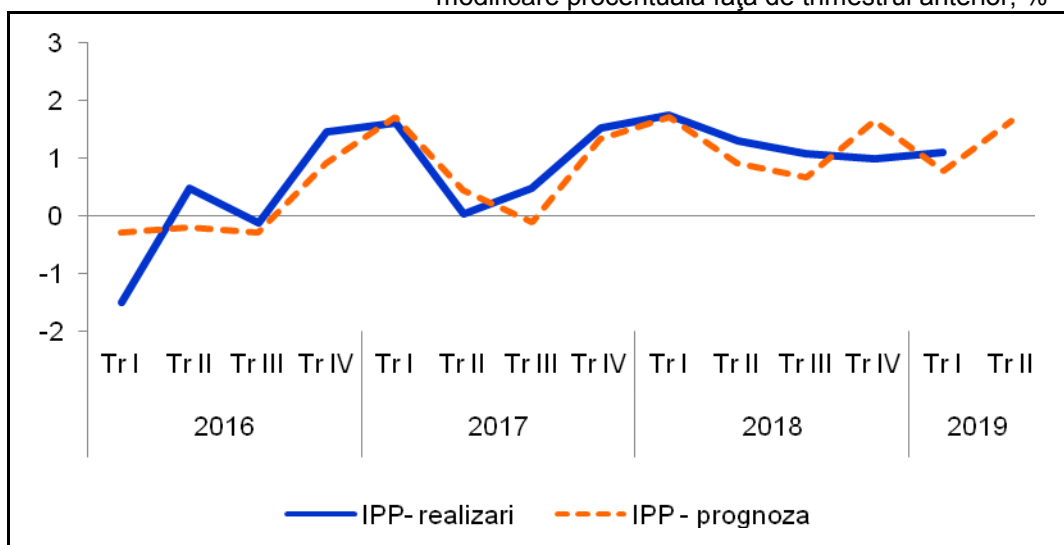
Sursa: prelucrări CNSP pe baza datelor INS;

Pentru trimestrul II 2019 - rezultatele din ancheta de conjunctură

O analiză comparativă între previziunile din ancheta de conjunctură și realizările publicate de INS privind prețurile producției industriale în perioada 2016 – trimestrul I 2019 confirmă, în general, respectarea tendințelor estimate și încadrarea într-o marjă de circa $\pm 1\%$. În cazul trimestrului I 2019 ecartul dintre prognoză și realizări a fost de 0,33 puncte procentuale.

Grafic nr. 8 Analiza comparativă între realizările și estimările prețurilor producției industriale

- modificare procentuală față de trimestrul anterior, %-



Sursa: prelucrări CNSP pe baza datelor INS;

Pentru trimestrul II 2019 - rezultatele din ancheta de conjunctură

Volumul creditelor

Datele obținute din sondajul de conjunctură pentru sectorul industrial indică o creștere de 1,6% a volumului creditelor acordate agenților economici din industrie pentru trimestrul II 2019 comparativ cu trimestrul anterior, iar volumul creditelor restante de 0,9%.

Tabel nr. 6 Ponderea creditelor restante în total credite

- % -

	Trim. I	Trim. II	Trim. III	Trim. IV
2017	5,9	5,4	5,3	3,9
2018	4,0	3,4	3,2	3,0
2019	3,0	3,0		

Sursa: prelucrări CNSP;

Pentru trimestrul II 2019 - rezultatele din ancheta de conjunctură

În ceea ce privește evoluția creditelor restante se estimează că ponderea creditelor restante în total credite să se mențină la nivelul de 3,0% în al doilea trimestru al anului 2019, nivel ce a fost atins încă din ultimul trimestru al anului 2018.

*

*

*

Metodologie

Comisia Națională de Strategie și Prognoză (CNSP) realizează trimestrial o Anchetă economică de conjunctură în sectorul industrial, prin care, pe baza răspunsurilor agenților economici intervievați referitor la nivelul producției industriale, a comenzilor, stocurilor și prețurilor, pot fi elaborate prognoze pe termen scurt.

Ancheta se bazează pe un eșantion de agenți economici (selecția din bilanțurile contabile depuse la Ministerul Finanțelor Publice) și pe un chestionar, ambele fiind elaborate în cadrul CNSP.

Eșantionul este alcătuit după o metodologie bine determinată, bazată pe metoda de sondaj pe grupe de natură stratificată la care s-a ținut cont de dimensiunile întreprinderii (număr de personal), ponderea grupei în producția ramurii industriale și ponderea ramurii în total producție industrială.

Pentru anchetele de conjunctură realizate în anul 2019 s-a stabilit un eșantion de 488 agenți economici din sectorul industrial, fiind rezultatul unei rate de sondaj de 13,07% și furnizând o rată de acoperire de circa 62%.

Spre deosebire de celelalte sondaje pe termen scurt (sondaje realizate de Institutul Național de Statistică și Banca Națională a României) care au la bază aprecierea de către cei intervievați a tendinței de evoluție prin încadrarea sa în categorii ca ascendent, stabilitate, descendent, operându-se cu solduri conjuncturale, prezenta anchetă abordează încadrarea evoluției fiecărui indicator în plafoane de creștere/descreștere

prestabilite, permițând astfel o cuantificare sub formă de procent a tendințelor viitoare. Intervalele luate în considerare ca fiind posibile pentru creștere sau scădere, sunt stabilite avându-se în vedere evoluțiile recente și cele viitoare ale unor parametri.

Principiul de calcul folosit la dezvoltarea anchetelor conjuncturale în cadrul CNSP are la bază metoda ponderărilor succesive, care ține seama de modificările structurale ale producției, stocurilor sau comenzilor, folosindu-se vectori de coeficienți calculați trimestrial care corectează datele de început de an.

Pentru o evaluare complexă a opiniei agenților economici, rezultatele anchetei sunt comparate cu realizările din perioadele anterioare, fie cele publicate de INS, fie cele din anchetele de conjunctură anterioare, după cum se specifică la fiecare indicator.