

**ESTIMAREA EVOLUȚIEI INDUSTRIEI
ÎN TRIMESTRUL II 2020
PE BAZA ANCHETEI DE CONJUNCTURĂ**

- iunie 2020 -

**ESTIMAREA EVOLUȚIEI INDUSTRIEI ÎN TRIMESTRUL II 2020
PE BAZA ANCHETEI DE CONJUNCTURĂ****Tendențe
generale**

O mare parte a activității industriale a fost afectată, total sau parțial, începând cu cea de-a doua jumătate a lunii martie, de pandemia COVID-19, astfel încât **analiza evoluției industriei în trimestrul II și implicit în semestrul I al anului, raportat la perioada corespunzătoare din anul precedent**, conform estimărilor agenților economici din eșantion, indică o evoluție în scădere pentru toți indicatorii economici ai activității industriale. Impactul pandemiei aduce un grad mărit de incertitudine asupra evoluției indicatorilor economici.

Astfel, **la nivelul celui de-al doilea trimestru al anului curent**, pentru producția industrială, agenții economici estimează o scădere de 18,8%, comparativ cu trimestrul corespunzător al anului trecut. În condițiile unei scăderi importante a cifrei de afaceri pe piața externă (-33,6%), dar și a unei diminui a cifrei de afaceri pe piața internă (-18,6%), se estimează o reducere pronunțată a cifrei de afaceri pe total industrie, de 25,2%, la nivelul celui de-al doilea trimestru al anului curent, comparativ cu perioada aprilie – iunie a anului trecut.

Tabel nr.1 Evoluția principalilor indicatori din industrie

- modif. proc. față de perioada coresp. din anul anterior, % -

	2019		2020	
	Trim. II	Sem. I	Trim. II	Sem. I
1. Producția industrială*	-1,5	-0,5	-18,8	-12,4
2. Cifra de afaceri** – total	1,5	2,0	-25,2	-14,1
➤ intern	1,8	3,1	-18,6	-9,5
➤ extern	1,2	0,7	-33,6	-19,6
3. Stocurile de produse finite	-9,0	-6,1	-1,6	-8,2
4. Numărul mediu de salariați	-1,6	-1,4	-5,4	-4,0
5. Productivitatea muncii	-0,8	0,2	-14,2	-8,8

Sursa: prelucrări CNP pe baza datelor INS;

Pentru trimestrul II 2020 – rezultatele din ancheta de conjunctură

* serie brută

**deflatată, cu indicele prețurilor producției industriale

Stocurile de produse finite se așteaptă să scadă cu 1,6% în trimestrul II al acestui an, comparativ cu trimestrul II al anului trecut, în condițiile unei reduceri atât a cifrei de afaceri, cât și a producției industriale.

Numărul mediu de salariați se apreciază că se va reduce cu circa 5,4% în cel de-al doilea trimestru al anului curent, iar în contextul unei diminuări cu 18,8% a producției industriale, se estimează o scădere a productivității muncii de 14,2% pentru aceeași perioadă de analiză.

În aceste condiții, rezultatele la **nivelul semestrului I al anului curent, comparativ cu primul semestru din anul precedent**, indică o evoluție negativă a întregului sector industrial, și anume: producția industrială se estimează că se va reduce cu 12,4%, pe baza scăderii cererii pe piața externă (-19,6%), dar și de pe cea internă (-9,5%). Astfel, volumul cifrei de afaceri pe total industrie este estimat să scadă cu 14,1% față de nivelul înregistrat în perioada ianuarie – iunie 2019. Stocurile de produse se pot reduce în această perioadă cu 8,2%. Numărul mediu de salariați este posibil să înregistreze o reducere de 4,0% la nivelul primului semestru, iar productivitatea muncii să scadă cu 8,8% în același interval de analiză.

Producția industrială este estimată a se contracta cu 13,8% **în cel de-al doilea trimestru al anului curent comparativ cu trimestrul anterior**, iar pentru cifra de afaceri pe total industrie se anticipează o scădere de 19,4%, avându-se în vedere o diminuare semnificativă, de 30,3%, a cifrei de afaceri pe piața externă, dar și o reducere de 10,5% a cifrei de afaceri pe piața internă.

De asemenea, se apreciază de către agenții economici, că în cel de-al doilea trimestru al anului, volumul stocurilor de produse finite va înregistra o ușoară creștere de 0,7% față de trimestrul I 2020.

Agenții economici estimează că numărul mediu al salariaților se va reduce, cu 3,7%, în cel de-al doilea trimestru al anului curent, comparativ cu trimestrul anterior, ceea ce în contextul scăderii producției industriale cu 13,8% va determina o reducere de 10,5% a productivității muncii.

Tabel nr.2 Evoluția trimestrială a principalilor indicatori din industrie

- modificări procentuale față de trimestrul anterior, % -

	Trim.II	Trim.III	Trim.IV	Trim.I	Trim. II
	2019			2020	
1. Producția industrială*	-0,1	-3,5	2,5	-4,8	-13,8
2. Cifra de afaceri** – total	5,0	-1,6	1,3	-6,8	-19,4
➤ intern	10,4	2,8	-0,1	-11,4	-10,5
➤ extern	-1,1	-7,3	3,4	-0,5	-30,3
3. Stocurile de produse finite	-12,0	-8,7	5,9	1,0	0,7
4. Numărul mediu de salariați	-0,7	-0,5	-0,7	-0,6	-3,7
5. Productivitatea muncii	0,5	-2,6	3,1	-3,9	-10,5

Sursa: prelucrări CNP pe baza datelor INS;

Pentru trimestrul II 2020 – rezultatele din ancheta de conjunctură

* serie brută

**deflatată, cu indicele prețurilor producției industriale

Analiza detaliată a principalilor indicatori rezultați din ancheta de conjunctură în sectorul industrial

Producția industrială

În primul trimestru al anului curent, producția industrială a continuat trendul negativ început la jumătatea anului trecut, reducându-se atât față de trimestrul anterior (-4,8%), cât și comparativ cu perioada corespunzătoare din anul 2019 (-6,0%).

Diferența dintre realizări și estimarea de -2,3% din lucrarea anterioară pentru producția industrială, în trimestrul I față de trimestrul IV 2019, s-a datorat evoluției sub așteptări a unor ramuri, având în vedere și contextul economic nefavorabil determinat de pandemie, în special începând cu luna martie. Astfel, putem menționa:

- ramuri pentru care s-au prognozat scăderi, dar realizările au consemnat reduceri și mai mari, cum ar fi: repararea, întreținerea și instalarea mașinilor și echipamentelor, fabricarea de mobilă, prelucrarea lemnului, fabricarea produselor din lemn și plută, tipărirea și reproducerea pe suporturi a înregistrărilor, fabricarea altor mijloace de transport, fabricarea altor produse din minerale nemetalice, alte activități extractive;
- ramuri în care s-au estimat creșteri ale producției industriale, dar realizările au infirmat estimările: fabricarea articolelor de îmbrăcăminte, extracția cărbunelui superior și inferior, fabricarea de mașini, utilaje și echipamente, fabricarea autovehiculelor de transport rutier, alte activități industriale.

În urma unei analize detaliate a producției industriale la nivelul primului trimestru al anului, comparativ cu perioada similară, se constată că scăderea de 6,0%, s-a datorat reducerii cererii la nivelul unor ramuri industriale, precum:

- tăbăcirea și finisarea pieilor - o reducere a producției de 25,4%, în contextul unei scăderi de 30,0% a cifrei de afaceri pe piața internă, respectiv de 24,4% a cifrei de afaceri pe piața externă,
- fabricarea articolelor de îmbrăcăminte – producția s-a redus cu 24,7%, în condițiile unei scăderi de 17,6% a cifrei de afaceri pe piața internă, respectiv de 17,0% a cifrei de afaceri pe piața externă,
- fabricarea de mobilă – o scădere de 13,7% a producției industriale, avându-se în vedere o reducere de 12,9% a cifrei de afaceri pe piața externă,
- fabricarea autovehiculelor de transport rutier, a remorcilor și semiremorcilor - o reducere a producției de 11,3%, pe baza scăderii de 11,0% a cifrei de afaceri pe piața externă,
- fabricarea de mașini, utilaje și echipamente - o reducere a producției de 9,9%, pe baza scăderii de 4,8% a cifrei de afaceri pe piața internă.

Cu toate acestea, în primul trimestru al anului 2020 au existat și ramuri industriale care au înregistrat creșteri de producție industrială, dintre care amintim: fabricarea produselor din tutun (8,9%) – ramură pentru care cererea externă a rămas la cote ridicate, fabricarea produselor farmaceutice de bază și a preparatelor farmaceutice (8,1%) – contextul pandemiei majorând cererea pentru această ramură, fabricarea substanțelor și a produselor chimice (7,2%), fabricarea echipamentelor electrice (5,4%) și fabricarea altor mijloace de transport (5,0%).

Totodată, sunt de remarcat mai multe situații distincte în evoluția ramurilor industriale, unele divergente, în primul trimestru al anului 2020, comparativ cu perioada ianuarie - martie 2019, și anume:

Tabel nr. 3 Producția industrială – evoluție pe ramuri în trimestrul I

- trim./trim. corespunzător din anul anterior -

2020	2019	Ramuri industriale
↗		fabricarea substanțelor și a produselor chimice
		fabricarea echipamentelor electrice
		fabricarea altor mijloace de transport rutier
		fabricarea altor prod.din minerale nemetalice
		alte activități industriale
↘		fabricarea produselor din tutun
		fabricarea produselor farmaceutice de bază
		industria alimentară
		fabricarea băuturilor
↘	↗	repararea, întreținerea și instalarea mașinilor și echipamentelor
		prelucrarea lemnului
		fabricarea autovehiculelor de transport rutier
		industria metalurgică
		fabricarea hârtiei și a produselor din hârtie
↘	↘	tăbăcirea și finisarea pieilor
		fabricarea articolelor de îmbrăcăminte
		extracția cărbunelui superior și inferior
		fabricarea de mobilă
		fabricarea produselor textile
		fabricarea de mașini, utilaje și echipamente

Sursa: prelucrări CNSP pe baza datelor INS

Analiza conjuncturală pentru cel de-al doilea trimestru al anului curent, realizată pe fondul unei situații economice dificile, în contextul căreia au fost oprite total sau parțial o serie de activități industriale de la jumătatea lunii martie, unele dintre acestea fiind reluate doar parțial, la nivelul lunii mai, și altele la începutul lunii iunie, indică posibilitatea ca în perioada aprilie - iunie erorile de estimare din ancheta de conjunctură să fie mai ridicate, datorită incertitudinii mediului economic, dependent de altfel de evoluția pandemiei. Producția industrială se estimează că va scădea atât față de trimestrul anterior (-13,8%), dar și față de trimestrul corespunzător din 2019 (-18,8%). În aceste condiții, la nivelul primului semestru se așteaptă o reducere a producției industriale de 12,4% față de semestrul I 2019.

Din procesul de prelucrare a datelor, în care se au în vedere noile intervale de creștere/scădere, cuprinse în chestionarul completat de agenții economici din eșantion și stabilite pentru evoluția deosebită din acest semestru, au rezultat estimări ale producției industriale pentru semestrul I 2020, comparativ cu semestrul similar, care ilustrează următoarele evoluții:

•Ramuri pentru care se așteaptă o **creștere de peste 5%**:

- fabricarea produselor din tutun
- fabricarea produselor farmaceutice de bază

•Ramuri pentru care se așteaptă o evoluție **între -2% și +2%**:

- fabricarea calculatoarelor și a produselor electronice și optice
- extracția minereurilor metalifere
- fabricarea altor mijloace de transport

•Ramuri pentru care se așteaptă o **scădere între 2% și 5%**:

- fabricarea echipamentelor electrice
- fabricarea substanțelor și a produselor chimice

•Ramuri pentru care se așteaptă o **scădere între 5% și 10%**:

- industria alimentară
- fabricarea hârtiei și a produselor din hârtie
- alte activități industriale
- fabricarea produselor din cauciuc și mase plastice
- fabricarea băuturilor

•Ramuri pentru care se așteaptă o **scădere între 10% și 20%**:

- extracția petrolului brut și a gazelor naturale
- industria construcțiilor metalice și a produselor din metal
- fabricarea produselor textile
- tipărirea și reproducerea pe suporturi a înregistrărilor
- fabricarea de mașini, utilaje și echipamente
- fabricarea de mobilă
- fabricarea altor produse din minerale nemetalice
- fabricarea produselor de cocserie
- industria metalurgică
- alte activități extractive
- fabricarea autovehiculelor de transport rutier
- activități de servicii anexe extracției

•Ramuri pentru care se așteaptă o **scădere între 20% și 30%**:

- prelucrarea lemnului
- tăbăcirea și finisarea pieilor
- extracția cărbunelui superior și inferior
- fabricarea articolelor de îmbrăcăminte

- Ramuri pentru care se așteaptă o **scădere de peste 30%**:
 - repararea, întreținerea și instalarea mașinilor și echipamentelor.

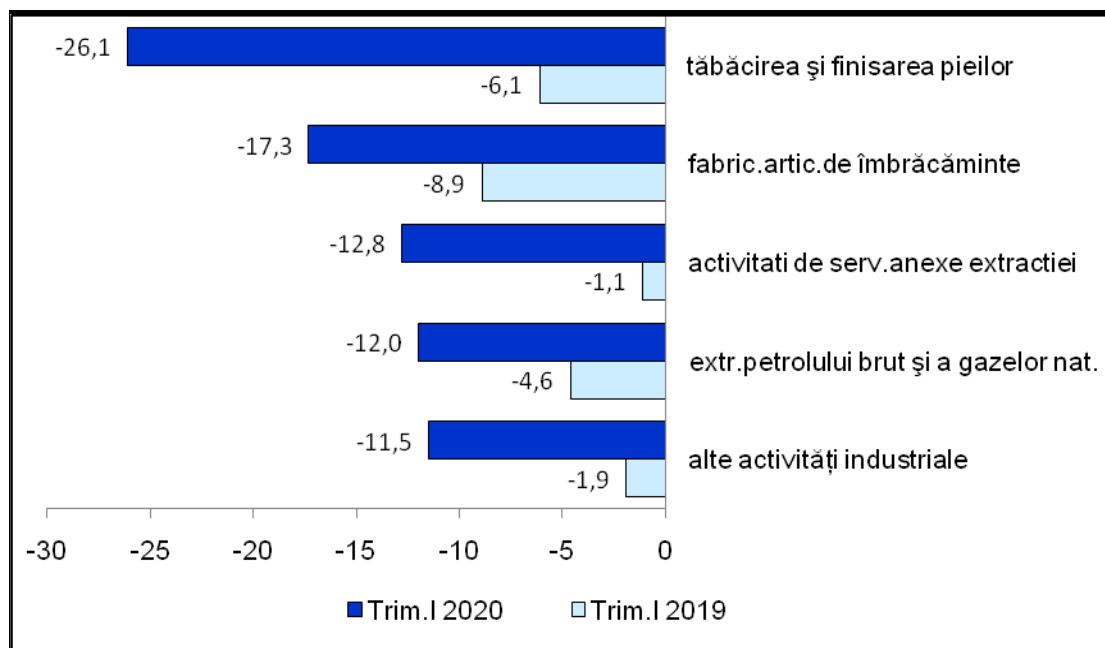
Cifra de afaceri

Cifra de afaceri pe total industrie a scăzut cu 6,8% în primul trimestru al anului curent față de trimestrul anterior și, respectiv cu 2,4% comparativ cu trimestrul similar din anul trecut, evoluții modeste ce se datorează scăderilor înregistrate de acest indicator în luna martie 2020, respectiv de 2,8% față de luna anterioară, sau de 8,5%, comparativ cu luna martie a anului trecut.

La nivelul primului trimestru al anului curent, față de perioada ianuarie – martie 2019, aproximativ o jumătate dintre ramuri au înregistrat scăderi ale volumului cifrei de afaceri pe total industrie, dintre care cele mai pronunțate au fost: tăbăcirea și finisarea pieilor, fabricarea articolelor de îmbrăcăminte, extracția petrolului brut și a gazelor naturale și activități de servicii anexe extracției.

Grafic nr. 1 Dinamica cifrei de afaceri totale în ramurile cu cea mai mare scădere

- modificare procentuală față de trimestrul similar, % -



Sursa: prelucrări CNSP pe baza datelor INS;

Creșteri importante ale volumului cifrei de afaceri pe total industrie, de peste 15%, s-au înregistrat în cazul ramurilor: fabricarea altor mijloace de transport (31,5%), fabricarea produselor farmaceutice de bază (21,9%) sau alte activități extractive (16,6%).

În trimestrul II 2020 este de așteptat să continue evoluția nefavorabilă a volumului cifrei de afaceri pe total industrie, cu o estimare de reducere de 19,4% față de trimestrul anterior, respectiv o scădere de 25,2%, comparativ cu trimestrul corespunzător din anul 2019. În aceste condiții, în primul semestru al

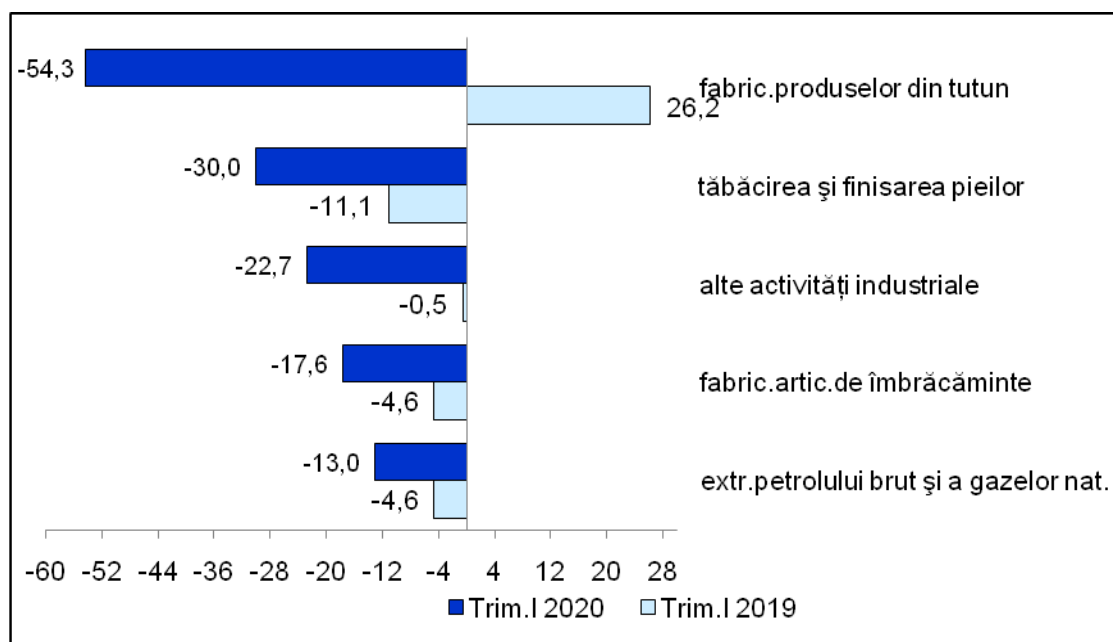
anului curent se estimează o scădere de 14,1% a cifrei de afaceri pe total industrie, față de perioada corespunzătoare din anul 2019.

Volumul **cifrei de afaceri din industrie pentru piața internă** a crescut ușor, cu 0,5% în trimestrul I 2020, față de trimestrul similar și a scăzut cu 11,4% față de trimestrul anterior.

În cadrul primului trimestru al anului curent, comparativ cu primele trei luni ale anului 2019, circa o jumătate dintre ramuri au înregistrat scăderi ale cifrei de afaceri pe piața internă, unele depășind pragul de 20%: fabricarea produselor din tutun, tăbăcirea și finisarea pieilor, alte activități industriale.

Grafic nr. 2 Dinamica cifrei de afaceri pe piața internă în ramurile cu cea mai mare scădere

- modificare procentuală față de trimestrul similar, % -



Sursa: prelucrări CNSP pe baza datelor INS

Creșteri mai importante ale volumului cifrei de afaceri pe piața internă s-au înregistrat în cazul ramurilor: alte activități extractive (18,6%), tipărirea și reproducerea pe suporturi a înregistrărilor (15,1%) sau fabricarea altor mijloace de transport (13,8%).

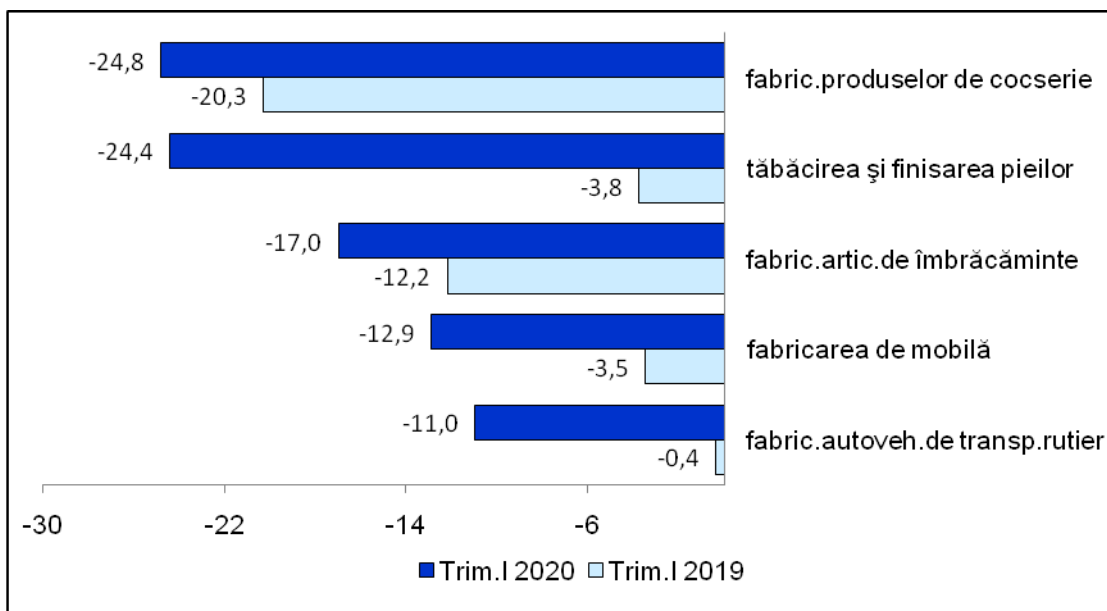
Agenții economici din eșantion estimează pentru cel de-al doilea trimestru al anului curent o reducere a cifrei de afaceri pe piața internă de 10,5%, comparativ cu trimestrul anterior și de 18,6% față de trimestrul II 2019, avându-se în vedere contextul economic nefavorabil, datorat extinderii pandemiei. La nivelul primului semestru al anului, se așteaptă o reducere de 9,5% pentru volumul cifrei de afaceri pe piața internă, comparativ cu primul semestru al anului trecut.

Cifra de afaceri din industrie pentru piața externă a scăzut ușor, cu 0,5%, comparativ cu trimestrul anterior și s-a redus cu 5,7%, față de trimestrul similar. Trebuie subliniat faptul că pentru primul trimestru al anului nu au mai existat reduceri ale cifrei de afaceri pe piața externă în ultimii zece ani de analiză.

La nivelul primului trimestru al anului curent, față de perioada ianuarie – martie 2019, mai mult de jumătate dintre ramuri au înregistrat scăderi ale volumului cifrei de afaceri pe piața externă, dintre care cele mai pronunțate sunt: fabricarea produselor de cocserie și a produselor obținute din prelucrarea țiteiului, tăbăcirea și finisarea pieilor, fabricarea articolelor de îmbrăcăminte.

Grafic nr. 3 Dinamica cifrei de afaceri pe piața externă în ramurile cu cea mai mare scădere

- modificare procentuală față de trimestrul similar, % -



Sursa: prelucrări CNSP pe baza datelor INS

În aceeași perioadă de analiză, au fost înregistrate și creșteri ale cifrei de afaceri pe piața externă, și anume: fabricarea altor mijloace de transport (42,8%), fabricarea produselor din tutun (41,8%) sau fabricarea produselor farmaceutice de bază (40,3%).

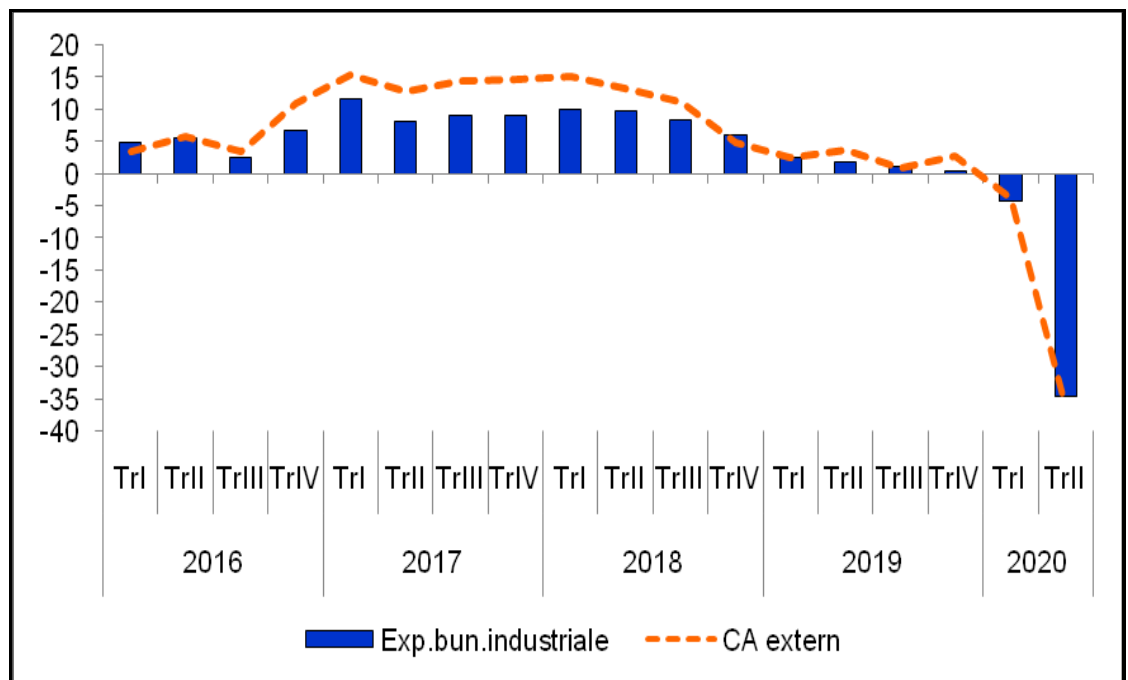
La nivelul celui de-al doilea trimestru al anului curent, în contextul scăderii cererii externe din partea principalilor parteneri comerciali se estimează reduceri pronunțate ale volumului cifrei de afaceri pe piața externă atât față de trimestrul anterior (-30,3%), cât și comparativ cu perioada similară din 2019 (-33,6%). În aceste condiții, la nivelul primului semestru se poate înregistra o scădere în volum de 19,6% pentru cifra de afaceri pe piața externă.

Dacă în perioada 2017 – 2018 decalajul între valoarea cifrei de afaceri pe piața externă și exportul de bunuri industriale¹⁾ a crescut, începând cu trimestrul III 2018 și până la finele anului trecut, acest decalaj s-a diminuat, existând și trimestre în care ritmul de creștere al exporturilor l-a devansat pe cel al valorii cifrei de afaceri pe piața externă, cum ar fi trimestrul IV 2018 sau trimestrul III 2019.

În primul trimestru al anului curent s-a înregistrat un ritm de scădere apropiat pentru cei doi indicatori, și anume o diferență de 0,5 puncte procentuale în favoarea cifrei de afaceri pe piața externă, care s-a redus mai puțin (-3,8% față de trimestrul I 2019). Pentru cel de-al doilea trimestru al acestui an se așteaptă o scădere accentuată a valorii cifrei de afaceri pe piața externă, în contextul economic actual (-36,0%), și, respectiv o reducere de circa 34,5% în cazul exportului de bunuri industriale.

Grafic nr. 4 Evoluția exportului de bunuri industriale și a valorii cifrei de afaceri pe piața externă

- modificare procentuală față de trimestrul corespunzător din anul anterior, % -



Sursa: prelucrări CNSP pe baza datelor INS

* Dinamica valorii exportului de bunuri industriale s-a calculat din evoluția indicatorului în mld.euro

* Dinamica valorii cifrei de afaceri pe piața externă s-a calculat din valoarea exprimată în lei.

Stocurile

În trimestrul I 2020, **stocurile de produse finite** au crescut cu 1,0% comparativ cu trimestrul anterior și s-au redus cu 14,0% față de trimestrul I 2019, evoluție care se regăsește în tendința acestui indicator pentru primul trimestru al anului.

¹⁾ Valoarea cifrei de afaceri pe piața externă reflectă veniturile obținute din vânzarea bunurilor de către producătorii din sfera industrială, care exportă direct pe piața externă. Valoarea exportului de bunuri industriale reprezintă totalitatea vânzărilor de produse industriale de către toți agenții economici.

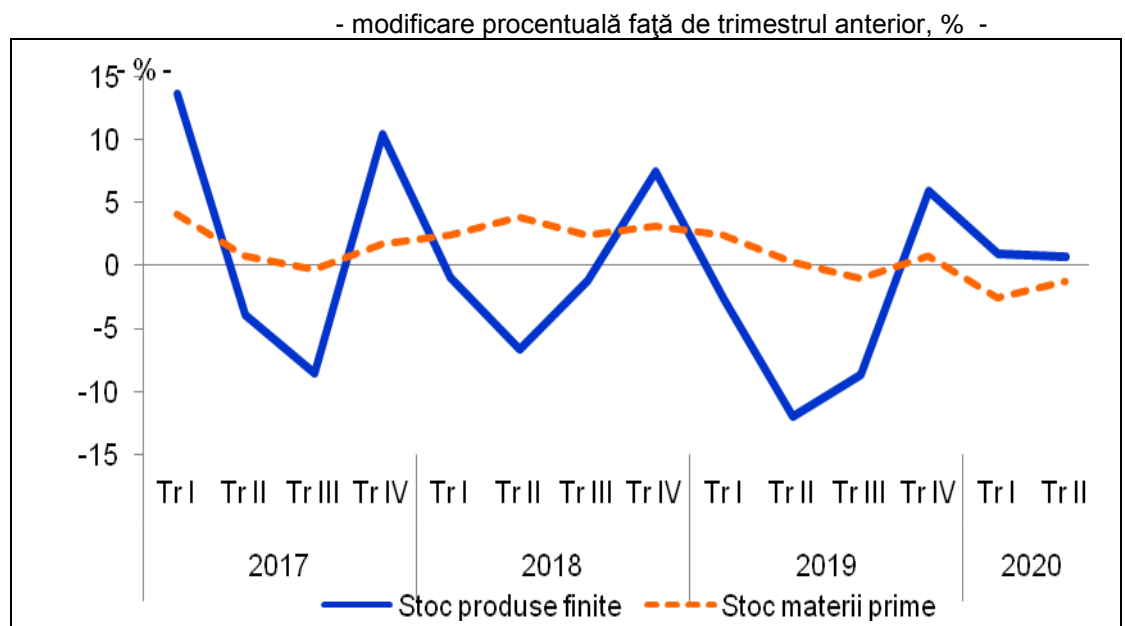
Agenții economici apreciază că la nivelul celui de-al doilea trimestru al anului curent stocurile de produse finite se vor reduce cu 1,6% față de trimestrul similar al anului trecut, în condițiile în care se estimează o scădere importantă atât pentru volumul cifrei de afaceri, cât și în cazul producției industriale. Comparativ cu trimestrul I 2020 se estimează o ușoară creștere, de 0,7%, a stocurilor de produse finite, creștere modestă dar care apare în contextul unei incertitudini privind evoluția economică în ultimele două trimestre.

La nivelul primului semestru al anului curent, pe baza evoluțiilor previzionate ale producției industriale (-12,4%) și ale cifrei de afaceri pe total industrie (-14,1%), stocurile de produse finite se așteaptă să scadă cu 8,2% față de primul semestru al anului trecut.

În ceea ce privește evoluția **stocurilor de materii prime** în cel de-al doilea trimestru al acestui an, agenții economici se așteaptă la o scădere față de trimestrul anterior, de circa 1,3%.

Tendința poate fi explicată printr-un scepticism privind relansarea economică, condițiile financiare impunând o precauție suplimentară în ceea ce privește stocarea de materii prime.

Grafic nr. 5 Evoluția stocurilor de produse finite și de materii prime



Sursa: prelucrări CNSP pe baza rezultatelor din ancheta de conjunctură

Gradul de utilizare a capacităților de producție

Eurostat publică, pe baza rezultatelor unei anchete, evoluția **gradului de utilizare a capacităților de producție** în industria prelucrătoare. Deși gradul de cuprindere diferă de estimările economice din eșantion pe baza cărora se fundamentează prognoza CNSP pentru gradul de utilizare a capacităților de producție, aici fiind incluse și industria extractivă și cea de producție și furnizare de energie electrică și termică, așa cum se poate observa și din tabelul de mai jos, gradul de utilizare s-a situat în aceeași bandă de variație de circa 70-80%, dar în general cu evoluții divergente.

Tabel nr. 4 Gradul de utilizare a capacităților de producție

-%-

AN	Gradul de utilizare	Trim.I	Trim.II	Trim.III	Trim.IV
2018	Estimări CNSP - total ind.	70,1	80,1	81,0	80,6
	Estimare EUROSTAT – ind. prel.	77,3	74,1	76,0	76,5
2019	Estimări CNSP - total ind.	82,6	82,9	78,7	76,9
	Estimare EUROSTAT – ind. prel.	75,6	73,6	74,5	74,6
2020	Estimări CNSP - total ind.	83,9	70,8		
	Estimare EUROSTAT – ind. prel.	74,7	71,9		

Sursa: prelucrări CNSP pe baza rezultatelor din ancheta de conjunctură și Eurostat

Pentru trimestrul II 2020 agenții economici naționali se așteaptă la atingerea unui grad de utilizare a capacităților de producție pe total industrie de circa 70,8%, în scădere pronunțată cu circa 13 puncte procentuale față de trimestrul I 2020. Estimările Eurostat pentru industria prelucrătoare indică o scădere a gradului de utilizare până la circa 71,9%.

Numărul mediu de salariați

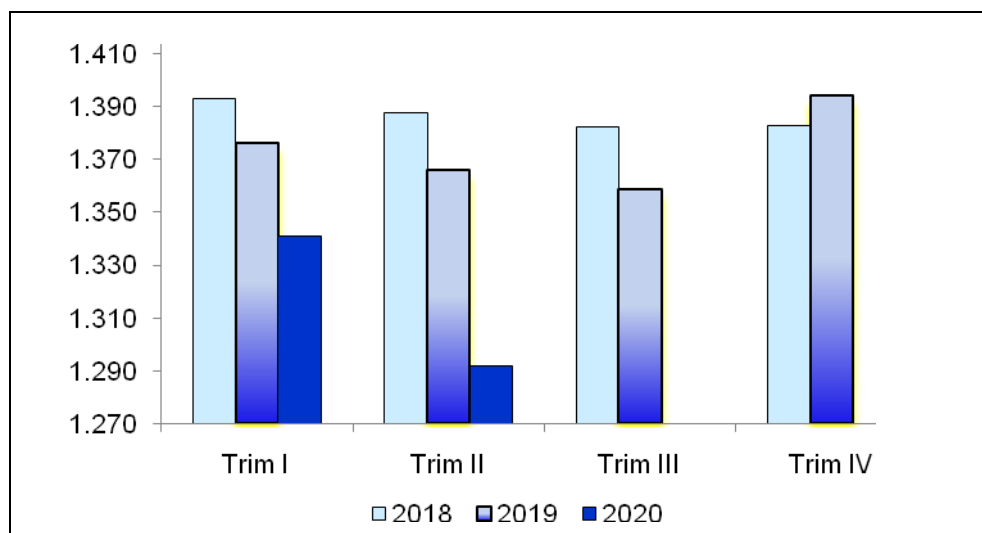
În primul trimestru al anului 2020, **numărul mediu de salariați** și-a continuat trendul descendent, înregistrând o scădere de 2,5% față de trimestrul corespunzător din anul anterior și de 0,6% față de trimestrul precedent.

La nivelul primului trimestru al anului 2020 principalele ramuri în care, confirmând tendința estimată în lucrarea anterioară, s-au înregistrat scăderi ale numărului de salariați sunt: fabricarea minereurilor metalifere (-3,4%), fabricarea articolelor de îmbrăcăminte (-3,0%), tăbăcirea și finisarea pieilor; fabricarea articolelor de voiaj și marochinărie (-2,8%), fabricarea produselor textile (-2,1%) și extracția cărbunelui superior și inferior (-2,0%). Totuși, pentru aceeași perioadă de analiză, au fost ramuri în care s-au înregistrat creșteri ale numărului de salariați, cum ar fi : alte activități extractive (4,7%), industria metalurgică (3,3%) și tipărirea și reproducerea pe suporturi a înregistrărilor și fabricarea altor mijloace de transport (1,6%).

În contextul dificil pe care îl traversăm agenții economici se așteaptă ca numărul salariaților din industrie să scadă semnificativ în cel de-al doilea trimestru al anului 2020. În cea de-a doua parte a lunii martie, odată cu instituirea stării de urgență numărul de salariați a început să scadă simțitor. În același timp, cea mai pronunțată scădere a numărului de salariați este așteptată în luna aprilie ca urmare a măsurilor impuse pentru limitarea răspândirii noului virus. Începând cu cea de-a doua parte a lunii mai, starea de urgență a fost ridicată și treptat și măsurile de restricție impuse.

Grafic nr. 6 Evoluția numărului mediu de salariați din industrie

- mii persoane -



Sursa: prelucrări CNSP pe baza datelor INS;
Pentru trimestrul II 2020 - rezultatele din ancheta de conjunctură

Numărul de salariați din industrie se așteaptă să scadă față de trimestrul anterior cu aproximativ 3,7% și respectiv cu 5,4% față de trimestrul corespunzător din anul 2019. Astfel, la nivelul primului semestru scăderea numărului de salariați ar putea fi de circa 4,0%.

Deși pentru majoritatea ramurilor se așteaptă scăderi semnificative ale numărului de salariați, la nivelul celui de-al doilea trimestru al anului 2020 față de trimestrul anterior, există și ramuri în care se așteaptă creșteri ale numărului de salariați, cum ar fi: fabricarea produselor din tutun (4,1%), alte activități extractive (2,2%) și fabricarea produselor farmaceutice de bază și a preparatelor farmaceutice (2,0%).

Productivitatea muncii

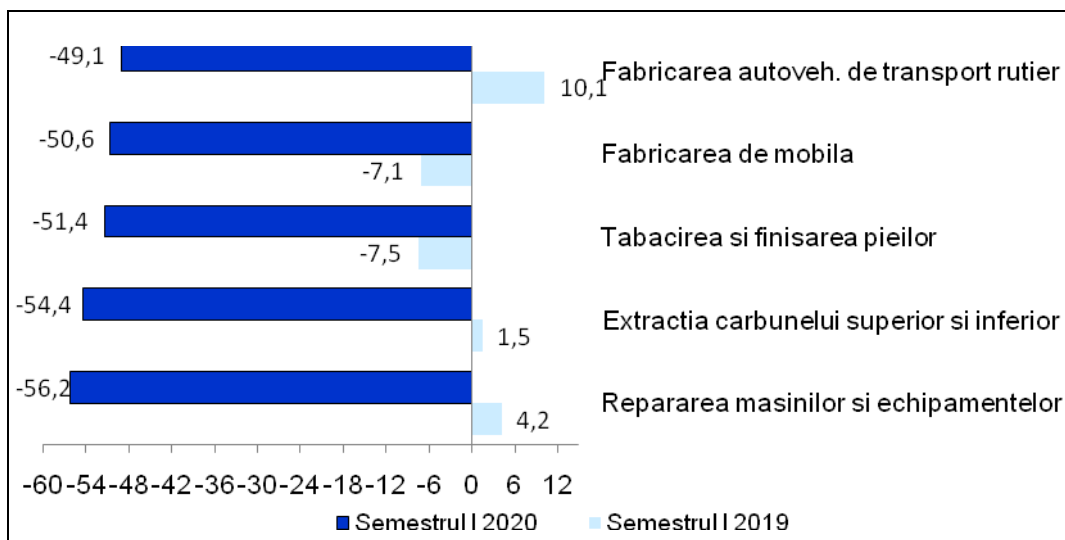
Pe baza datelor statistice publicate de Institutul Național de Statistică, în contextul în care economia este afectată de noile măsurile adoptate pentru limitarea răspândirii virusului SARS-COV2, ce consemnează o scădere pronunțată a producției industriale și o reducere de 2,5% a numărului de salariați din industrie, s-a înregistrat și o scădere a **productivității muncii**. Aceasta s-a redus cu 3,0%, în primul trimestru al acestui an comparativ cu aceeași perioadă a anului 2019 și cu 3,9% față de trimestrul anterior.

Ramurile în care s-au înregistrat cele mai importante scăderi la nivelul trimestrului I 2020 sunt: repararea, întreținerea și instalarea mașinilor și echipamentelor (-45,4%), alte activități extractive (-35,1%) și tipărirea și reproducerea pe suporturi a înregistrărilor (-22,3%)

În cel de-al doilea trimestru al anului 2020 se estimează o scădere a productivității muncii față de trimestrul corespunzător din anul 2019 de 14,2%, iar față de trimestrul anterior de 10,5%. La nivelul semestrului I 2020, scăderea estimată este 8,8%.

Grafic nr. 7 Evoluția productivității muncii în ramurile cu cele mai mari scăderi

- modificare procentuală față de perioada corespunzătoare din anul anterior, % -



Sursa: prelucrări CNSP pe baza datelor INS

Costul unitar cu forța de muncă

În trimestrul I al anului 2020, **costul unitar cu forța de muncă** în industrie, a crescut cu 1,2% față de trimestrul anterior și cu 11,6% față de trimestrul corespunzător din anul 2019, similar cu estimările din lucrarea anterioară.

În cel de al II-lea trimestru agenții economici se așteaptă la o creștere de 9,6% a costului unitar cu forța de muncă comparativ cu trimestrul corespunzător al anului 2019 și la o creștere de 3,1% față de trimestrul anterior. În perioada ianuarie-iunie 2020, agenții economici se așteaptă la o creștere a costului unitar cu forța de muncă de 10,7%.

Prețurile producției industriale

În ceea ce privește **prețurile producției industriale**, în primul trimestru al anului 2020 s-a înregistrat o creștere de 2,68% față de trimestrul similar al anului trecut pe seama majorării de 3,07% a componentei interne, respectiv de 2,03% a componentei externe. Comparativ cu trimestrul anterior, prețurile de producție au crescut cu 0,62% (față de o estimare de majorare a acestora cu 0,77%, previzionată în cadrul lucrării de prognoză anterioară), pe baza majorării cu 0,92% a prețurilor de producție pe piața internă, în timp ce componenta externă a crescut cu doar 0,10%. La nivelul lunii martie 2020 față de decembrie 2019, prețurile producției industriale s-au redus cu 0,84%, avându-se în vedere reducerile de prețuri în lunile februarie și martie ale anului curent, comparativ cu lunile anterioare.

Pe baza estimărilor agenților economici din sectorul industrial, se așteaptă ca în cel de-al doilea trimestru al anului curent prețurile de producție să scadă cu circa 3,7%, comparativ cu trimestrul I 2020 și respectiv cu 2,4% față de trimestrul II 2019, avându-se în vedere o continuare a scăderii prețurilor la produsele de cocserie, atât pe piața internă, cât și pe cea externă, precum și

în cadrul industriei metalurgice. În luna iunie 2020, prețurile producției industriale se pot reduce față de nivelul din decembrie 2019 cu 3,8%.

La nivel primului semestru al anului curent, se preconizează o creștere de 0,14% a prețurilor de producție pe total, avându-se în vedere o majorare a componentei interne, de 0,64% și o reducere de 0,71% a componentei externe.

Tabel nr. 5 Evoluția prețurilor producției industriale

- modificare procentuală față de trimestrul similar, %-

	Trim. I	Trim. II	Trim. III	Trim. IV
2016	-2,8	-2,6	-2,0	0,3
2017	3,5	3,0	3,6	3,7
2018	3,9	5,2	5,8	5,2
2019	4,6	4,6	3,5	3,2
2020	2,7	-2,4		

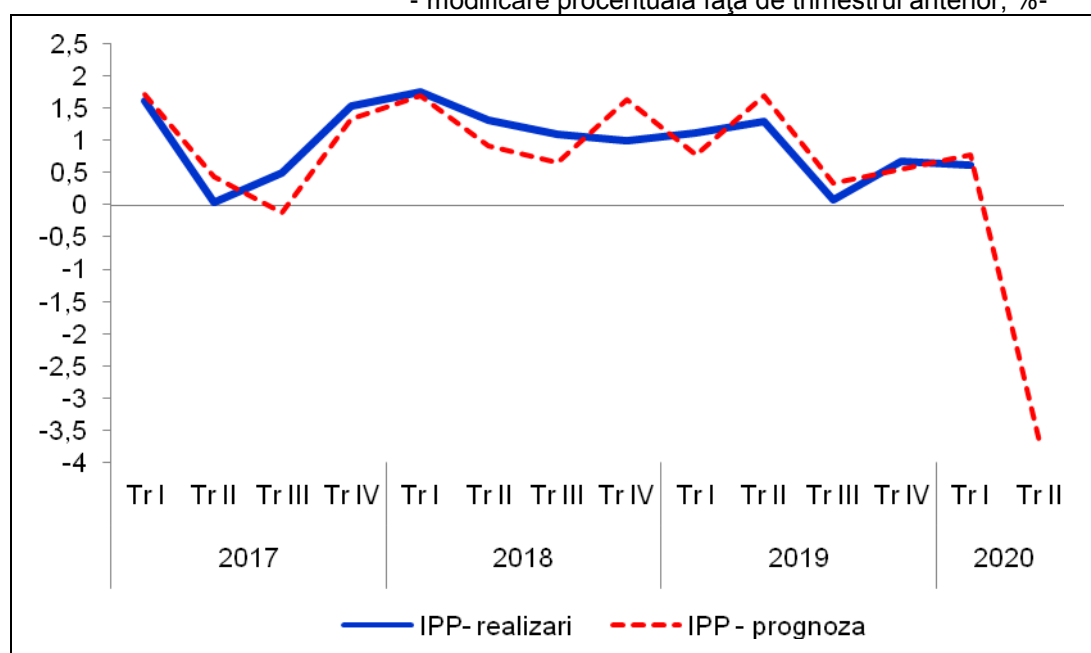
Sursa: prelucrări CNSP pe baza datelor INS;

Pentru trimestrul II 2020 - rezultatele din ancheta de conjunctură

O analiză comparativă între previziunile din ancheta de conjunctură și realizările publicate de INS privind prețurile producției industriale în perioada 2017 – trimestrul I 2020 confirmă, în general, respectarea tendințelor estimate și încadrarea într-o marjă de circa $\pm 1\%$. În cazul trimestrului I 2020 ecartul dintre realizări și prognoză a fost de -0,15 puncte procentuale.

Grafic nr. 8 Analiza comparativă între realizările și estimările prețurilor producției industriale

- modificare procentuală față de trimestrul anterior, %-



Sursa: prelucrări CNSP pe baza datelor INS;

Pentru trimestrul II 2020 - rezultatele din ancheta de conjunctură

Volumul creditelor

În urma prelucrării datelor din sondajul de conjunctură pentru sectorul industrial, în cel de-al doilea trimestru al anului 2020 față de trimestrul anterior, agenții economici estimează o creștere de 0,7% pentru volumul creditelor acordate agenților economici din industrie, și de 0,3% pentru volumul creditelor restante.

Tabel nr. 6 Ponderea creditelor restante în total credite

- % -

	Trim. I	Trim. II	Trim. III	Trim. IV
2018	4,0	3,4	3,2	3,0
2019	3,0	2,8	2,8	2,5
2020	2,5	2,5		

Sursa: prelucrări CNSP;

Pentru trimestrul II 2020 - rezultatele din ancheta de conjunctură

În ceea ce privește ponderea creditelor restante în total credite se estimează ca acestea să se situeze la un nivel similar cu cel înregistrat în ultimele trimestre. Astfel, în cel de-al doilea trimestru al acestui an, ponderea creditelor restante se așteaptă să rămână la 2,5%, valoare atinsă încă de la sfârșitul anului 2019.

*

* *

Metodologie

Comisia Națională de Strategie și Prognoză (CNSP) realizează trimestrial o Anchetă economică de conjunctură în sectorul industrial, prin care, pe baza răspunsurilor agenților economici intervievați referitor la nivelul producției industriale, a comenzilor, stocurilor și prețurilor, pot fi elaborate prognoze pe termen scurt.

Ancheta se bazează pe un eșantion de agenți economici (selecțaiți din bilanțurile contabile depuse la Ministerul Finanțelor Publice) și pe un chestionar, ambele fiind elaborate în cadrul CNSP.

Eșantionul este alcătuit după o metodologie bine determinată, bazată pe metoda de sondaj pe grupe de natură stratificată la care s-a ținut cont de dimensiunile întreprinderii (număr de personal), ponderea grupei în producția ramurii industriale și ponderea ramurii în total producție industrială.

Pentru anchetele de conjunctură realizate în anul 2020 s-a stabilit un eșantion de 498 agenți economici din sectorul industrial, fiind rezultatul unei rate de sondaj de 13,31% și furnizând o rată de acoperire de circa 65%.

Spre deosebire de celelalte sondaje pe termen scurt (sondaje realizate de Institutul Național de Statistică și Banca Națională a României) care au la bază aprecierea de către cei intervievați a tendinței de evoluție prin încadrarea sa în categorii ca ascendent, stabilitate, descendent, operându-se cu solduri conjuncturale, prezenta anchetă abordează încadrarea evoluției fiecărui

indicator în plafoane de creștere/descrescere prestabilite, permițând astfel o cuantificare sub formă de procent a tendințelor viitoare. Intervalele luate în considerare ca fiind posibile pentru creștere sau scădere, sunt stabilite avându-se în vedere evoluțiile recente și cele viitoare ale unor parametri.

Principiul de calcul folosit la dezvoltarea anchetelor conjuncturale în cadrul CNSP are la bază metoda ponderărilor succesive, care ține seama de modificările structurale ale producției, stocurilor sau comenzilor, folosindu-se vectori de coeficienți calculați trimestrial care corectează datele de început de an.

Pentru o evaluare complexă a opiniei agenților economici, rezultatele anchetei sunt comparate cu realizările din perioadele anterioare, fie cele publicate de INS, fie cele din anchetele de conjunctură anterioare, după cum se specifică la fiecare indicator.