

**ESTIMAREA EVOLUȚIEI INDUSTRIEI  
ÎN TRIMESTRUL I 2019  
PE BAZA ANCHETEI DE CONJUNCTURĂ**

- martie 2019 -

**ESTIMAREA EVOLUȚIEI INDUSTRIEI ÎN TRIMESTRUL I 2019  
PE BAZA ANCHETEI DE CONJUNCTURĂ**

**Tendențe  
generale**

În primul trimestru al anului curent comparativ cu perioada corespunzătoare din anul precedent, analiza indicatorilor economici realizată pe baza estimărilor respondenților indică o evoluție favorabilă a activității industriale.

În cazul producției industriale se estimează o creștere de 2,3% susținută, în principal, de majorarea cu 6,5% a cifrei de afaceri pe piața internă. Pentru cifra de afaceri pe piața externă se așteaptă o creștere de 3,8%, comparativ cu perioada corespunzătoare a anului trecut. În structură, se poate observa o schimbare a ritmului de creștere al cifrei de afaceri pe piața internă, care l-a devansat pe cel al cifrei de afaceri pe piața externă, începând cu trimestrul IV 2018. Astfel, pe total industrie, cifra de afaceri poate înregistra o creștere de 5,2%.

**Tabel nr.1 Evoluția principalilor indicatori din industrie  
în trimestrul I**

- modif. proc. față de trimestrul I din anul anterior, % -

	<b>Trim. I 2017</b>	<b>Trim. I 2018</b>	<b>Trim. I 2019</b>
1. Producția industrială*	6,8	4,9	2,3
2. Cifra de afaceri** – total	7,1	9,5	5,2
➤ intern	4,0	8,9	6,5
➤ extern	10,8	10,1	3,8
3. Stocurile de produse finite	6,2	-3,8	-4,0
4. Numărul mediu de salariați	2,0	1,1	-0,6
5. Productivitatea muncii	5,2	3,5	2,9

Sursa: prelucrări CNSP pe baza datelor INS;

Pentru trimestrul I 2019 – estimări pe baza rezultatelor din ancheta de conjunctură.

\*serie brută

\*\* deflatată cu indicele prețurilor producției industriale

Stocurile de produse finite se așteaptă să scadă cu 4,0% în această

perioadă, comparativ cu nivelul înregistrat în trimestrul I 2018.

Numărul mediu de salariați se apreciază că se va reduce cu 0,6% în primul trimestru din acest an față de perioada similară a anului 2018, în aceste condiții productivitatea muncii în industrie fiind așteptată a se majora cu 2,9%.

În urma prelucrării datelor din sondajul de conjunctură efectuat în rândul agenților economici, la nivelul **trimestrului I al anului curent comparativ cu trimestrul anterior**, se estimează scăderi pentru majoritatea indicatorilor analizați, excepție făcând cifra de afaceri pe piața externă și numărul mediu de salariați.

**Tabel nr.2 Evoluția trimestrială a principalilor indicatori  
din industrie 2018 – trimestrul I 2019**

- modificări procentuale față de trimestrul anterior, % -

	Trim. I	Trim. II	Trim. III	Trim. IV	Trim.I 2019
	2018				
1. Producția industrială*	-2,0	2,0	-1,4	3,3	-1,5
2. Cifra de afaceri** – total	-2,4	6,0	-1,6	1,7	-0,8
➤ intern	-9,7	13,4	2,0	0,9	-8,7
➤ extern	6,9	-2,1	-6,1	2,7	9,8
3. Stocurile de produse finite	-0,9	-6,6	-1,2	7,4	-3,1
4. Numărul mediu de salariați	0,7	-0,4	-0,4	-0,6	0,8
5. Productivitatea muncii	-2,6	2,4	-0,9	3,8	-2,3

Sursa: prelucrări CNSP pe baza datelor INS;

Pentru trimestrul I 2019 – estimări pe baza rezultatelor din ancheta de conjunctură.

\* serie brută

\*\*deflatată cu indicele prețurilor producției industriale

La nivelul trimestrului I 2019, comparativ cu trimestrul IV 2018 se estimează o scădere a producției industriale de 1,5%. Pentru cifra de afaceri pe total industrie se anticipează o reducere ușoară de 0,8%, influențată de scăderea semnificativă a cifrei de afaceri pe piața internă, și anume -8,7%, în timp ce pentru cifra de afaceri pe piața externă se așteaptă o creștere de 9,8%, evoluțiile fiind caracteristice primului trimestru.

În condițiile scăderii producției industriale cu 1,5% și a cifrei de afaceri totală cu 0,8%, se apreciază că volumul stocurilor de produse finite se va reduce cu 3,1% în primul trimestru din 2019, comparativ cu trimestrul anterior.

Numărul mediu al salariaților se estimează că va crește cu 0,8% în acest trimestru, similar cu creșterea înregistrată în primul trimestru din 2018. Astfel, în contextul scăderii producției industriale se așteaptă să se înregistreze o reducere de 2,3% a productivității muncii.

## Analiza detaliată a principalilor indicatori rezultați din ancheta de conjunctură în sectorul industrial

### Producția industrială

În ultimul trimestru din anul 2018 producția industrială s-a majorat cu 3,3%, comparativ cu trimestrul anterior și cu 1,8% față de trimestrul IV 2017. Pe întreg anul 2018, creșterea producției industriale a fost de 3,5%, apropiată de estimarea din lucrarea anterioară, respectiv 3,7%.

În urma unei analize detaliate a producției industriale înregistrate la nivel de an, se observă că majorarea acesteia a fost susținută de evoluția pozitivă a cererii la nivelul unor ramuri industriale, cum ar fi:

- fabricarea echipamentelor electrice - o majorare a producției de 17,1%, în timp ce cifra de afaceri pe piața internă a crescut cu 17,8%,
- fabricarea autovehiculelor de transport rutier – producția s-a majorat cu 13,5%, în timp ce cifra de afaceri pe piața internă a crescut cu 18,3%,
- fabricarea altor produse din minerale nemetalice - o majorare a producției de 7,7%, pe baza creșterii de 10,8% a cifrei de afaceri pe piața internă,
- fabricarea produselor farmaceutice de bază - o majorare a producției de 7,5%, pe baza creșterii de 8,4% a cifrei de afaceri pe piața externă,
- fabricarea hârtiei - o creștere a producției cu 4,8%, în condițiile unei creșteri de 14,7% a cifrei de afaceri pe piața externă.

Totodată, sunt de remarcat mai multe situații distincte în evoluția ramurilor industriale, unele divergente, în anul 2018, comparativ cu anul 2017, și anume:

**Tabel nr. 3 Producția industrială – evoluție pe ramuri în anul 2018**  
- an/an anterior -

2018	2017	Ramuri industriale
↑	↑	fabricarea de mașini, utilaje și echipamente
		fabricarea echipamentelor electrice
		fabricarea autovehiculelor de transport rutier
		activități de servicii anexe extracției
		fabricarea altor produse din minerale nemetalice
		fabricarea produselor farmaceutice de bază
↓	↓	extracția minereurilor metalifere
		repararea, întreținerea și instalarea mașinilor și echipamentelor
↓	↓	extracția cărbunelui superior și inferior
		tipărirea și reproducerea pe suporturi a înregistrărilor
		fabricarea articolelor de îmbrăcăminte
		fabricarea produselor din tutun
		tăbăcirea și finisarea pieilor
		fabricarea de mobilă

Sursa: prelucrări CNSP pe baza datelor INS

Dintre ramurile industriale care au înregistrat scăderi de producție, în anul 2018, amintim: repararea, întreținerea și instalarea mașinilor și echipamentelor (-21,7%), fabricarea articolelor de îmbrăcăminte (-10,6%) și fabricarea produselor de tutun (-10,5%).

Analiza conjuncturală pentru primul trimestru al anului curent indică pentru producția industrială o creștere de 2,3%, față de trimestrul I 2018, respectiv o scădere de 1,5% față de trimestrul IV.

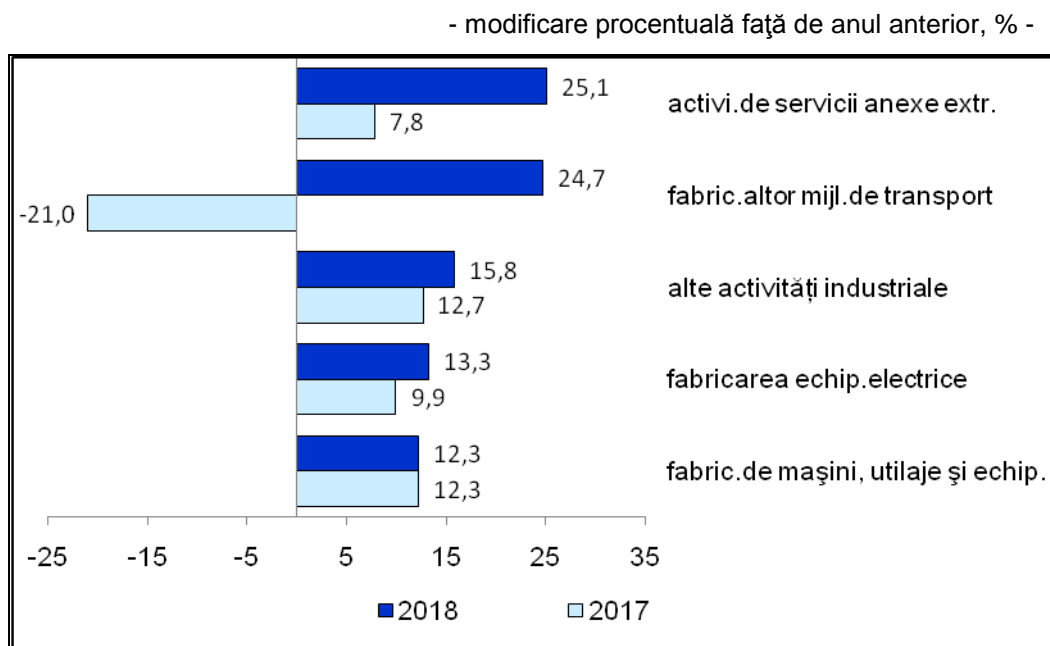
Din procesul de prelucrare a datelor, în care se au în vedere intervalele de creștere/scădere cuprinse în chestionarul completat de agenții economici din eșantion, au rezultat estimări ale producției industriale pe ramuri pentru trimestrul I 2019, comparativ cu trimestrul similar, care ilustrează următoarele evoluții:

- Ramuri pentru care se așteaptă o **creștere de peste 5%**:
  - fabricarea hârtiei și a produselor din hârtie
  - repararea, întreținerea și instalarea mașinilor și echipamentelor
  - fabricarea autovehiculelor de transport rutier
  - industria construcțiilor metalice
  - fabricarea echipamentelor electrice
  - fabricarea altor produse din minerale nemetalice
  - prelucrarea lemnului.
- Ramuri pentru care se așteaptă o **creștere între 2% și 5%**:
  - industria metalurgică
  - extracția cărbunelui superior și inferior.
- Ramuri pentru care se așteaptă o evoluție **între -2% și +2%**:
  - activități de servicii anexe extracției
  - fabricarea altor mijloace de transport
  - extracția petrolului brut și a gazelor naturale
  - alte activități industriale
  - fabricarea calculatoarelor și a produselor electronice și optice
  - fabricarea produselor farmaceutice de bază
  - fabricarea de mașini, utilaje și echipamente
  - alte activități extractive
  - fabricarea substanțelor și a produselor chimice
  - fabricarea produselor din cauciuc și mase plastice.
- Ramuri pentru care se așteaptă o **scădere între 2% și 5%**:
  - industria alimentară
  - fabricarea produselor din tutun
  - tipărirea și reproducerea pe suportți a înregistrărilor
  - fabricarea băuturilor.
- Ramuri pentru care se așteaptă o **scădere de peste 5%**:
  - extracția minereurilor metalifere
  - fabricarea produselor textile
  - fabricarea articolelor de îmbrăcăminte
  - fabricarea de mobilă
  - fabricarea produselor de cocserie și prelucrarea țigheului
  - tăbăcirea și finisarea pieilor.

## Cifra de afaceri

În cel de-al patrulea trimestru al anului trecut, volumul cifrei de afaceri pe total industrie a crescut cu 3,5%, comparativ cu perioada similară din anul anterior și respectiv cu 1,7% față de trimestrul al III-lea din anul 2018. La nivelul anului 2018, cifra de afaceri a crescut pe ansamblu cu 6,4%, datorită majorării componenteii aferente industriei prelucrătoare (7,0%).

**Grafic nr. 1 Dinamica cifrei de afaceri totale în ramurile cu cea mai mare creștere**



Sursa: prelucrări CNSP pe baza datelor INS;

Cele mai multe ramuri au înregistrat creșteri ale cifrei de afaceri, activitatea de servicii anexe extracției, precum și fabricarea altor mijloace de transport, detașându-se cu majorări de peste 20% față de anul 2017.

O scădere mai importantă a volumului cifrei de afaceri pe total industrie a fost înregistrată în cazul extracției petrolului brut și a gazelor naturale (-10,0%).

În trimestrul I 2019, volumul cifrei de afaceri pe total industrie se așteaptă să se majoreze cu 5,2% față de trimestrul corespunzător din anul 2018, respectiv să scadă cu 0,8%, comparativ cu trimestrul anterior.

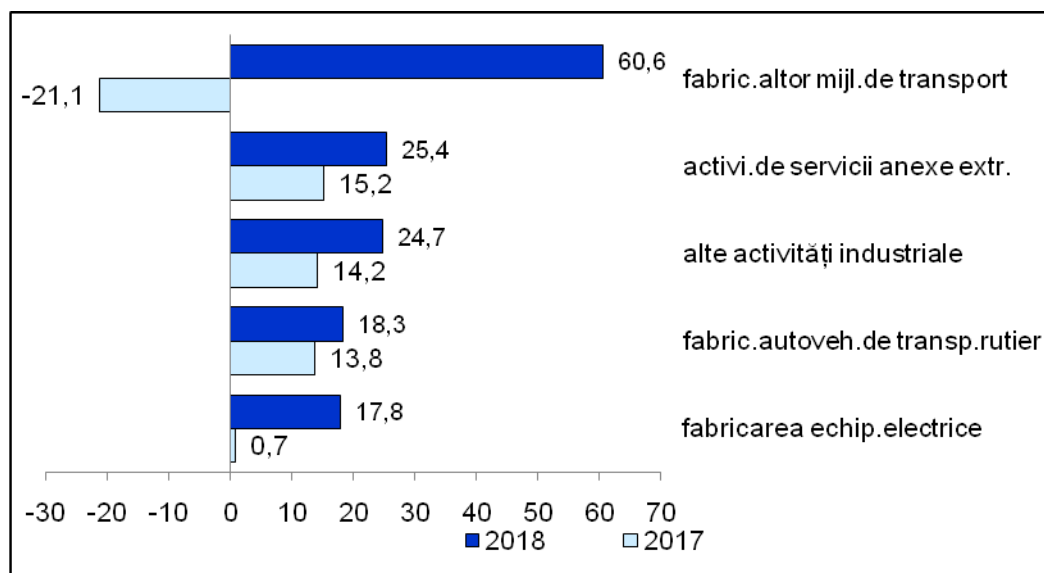
Volumul **cifrei de afaceri din industrie pentru piața internă** s-a majorat cu 5,4% în trimestrul IV 2018 față de trimestrul similar din 2017, respectiv cu 0,9% față de trimestrul anterior, creșterile fiind apropiate de estimările din lucrarea anterioară.

În anul 2018, raportat la anul 2017, cifra de afaceri pentru piața internă a crescut cu 6,8%, doar patru ramuri înregistrând scăderi. Această majorare a fost estimată la aceeași valoare în lucrarea anterioară, ceea ce subliniază acuratețea prognozelor. Așa cum se poate observa din graficul

de mai jos, majorări semnificative s-au înregistrat în ramuri precum: fabricarea altor mijloace de transport, activități de servicii anexe extracției și alte activități industriale.

### Grafic nr. 2 Dinamica cifrei de afaceri pe piața internă în ramurile cu cea mai mare creștere

- modificare procentuală față de anul anterior, % -



Sursa: prelucrări CNSP pe baza datelor INS

Cele patru ramuri în care s-au înregistrat scăderi ale cifrei de afaceri pe piața internă, în anul 2018, au fost: extracția petrolului brut și a gazelor naturale (-10,0%), fabricarea produselor de cocserie (-5,0%), repararea, întreținerea și instalarea mașinilor și echipamentelor (-1,0%) și alte activități extractive (-0,2%).

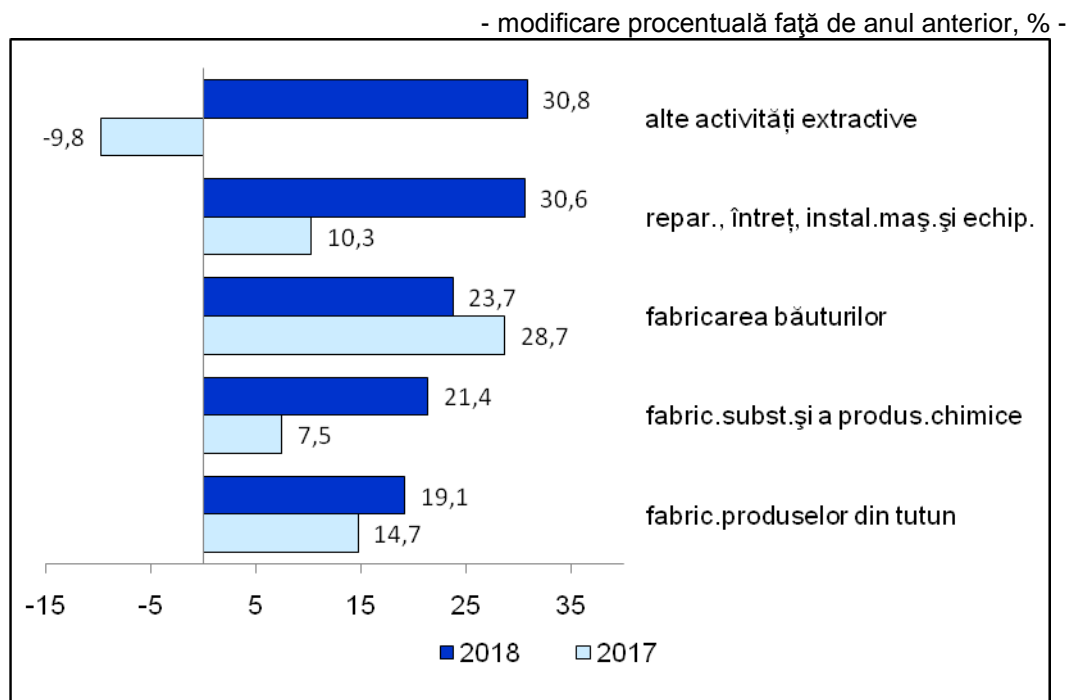
Conform estimărilor agenților economici, volumul cifrei de afaceri pentru piața internă se va majora cu 6,5% în trimestrul I 2019 față de perioada similară din anul trecut, respectiv se va reduce cu 8,7% comparativ cu trimestrul anterior.

**Cifra de afaceri din industrie pentru piața externă** a crescut cu 2,7% în ultimul trimestru din 2018, comparativ cu trimestrul III 2018 și, respectiv cu 1,1% față de trimestrul similar din 2017. Diferențele față de estimările anterioare pentru evoluția din trimestrul IV a volumului cifrei de afaceri pe piața externă se datorează evoluției sub așteptări a valorii cifrei de afaceri pe piața externă, din ultimele două luni ale trimestrului, ceea ce a condus la o creștere mai redusă a volumului cifrei de afaceri pe piața externă.

La nivelul anului 2018, cifra de afaceri pentru piața externă a crescut cu 6,0%, ramurile care au înregistrat majorări de peste 20% au fost: alte activități extractive, repararea, întreținerea și instalarea mașinilor și echipamentelor, fabricarea băuturilor, fabricarea substanțelor și a produselor chimice.

La polul opus se situează ramuri precum: fabricarea articolelor de îmbrăcăminte, tăbăcirea și finisarea pieilor și prelucrarea lemnului, care au înregistrat scăderi ale cifrei de afaceri pe piața externă de peste 5%.

**Grafic nr. 3 Dinamica cifrei de afaceri pe piața externă în ramurile cu cea mai mare creștere**



Sursa: prelucrări CNSP pe baza datelor INS

Agenții economici din eșantion estimează, pentru primul trimestru al anului curent, o majorare importantă de 9,8% a cifrei de afaceri pe piața externă, față de trimestrul IV 2018, precum și o creștere de 3,8% față de trimestrul similar.

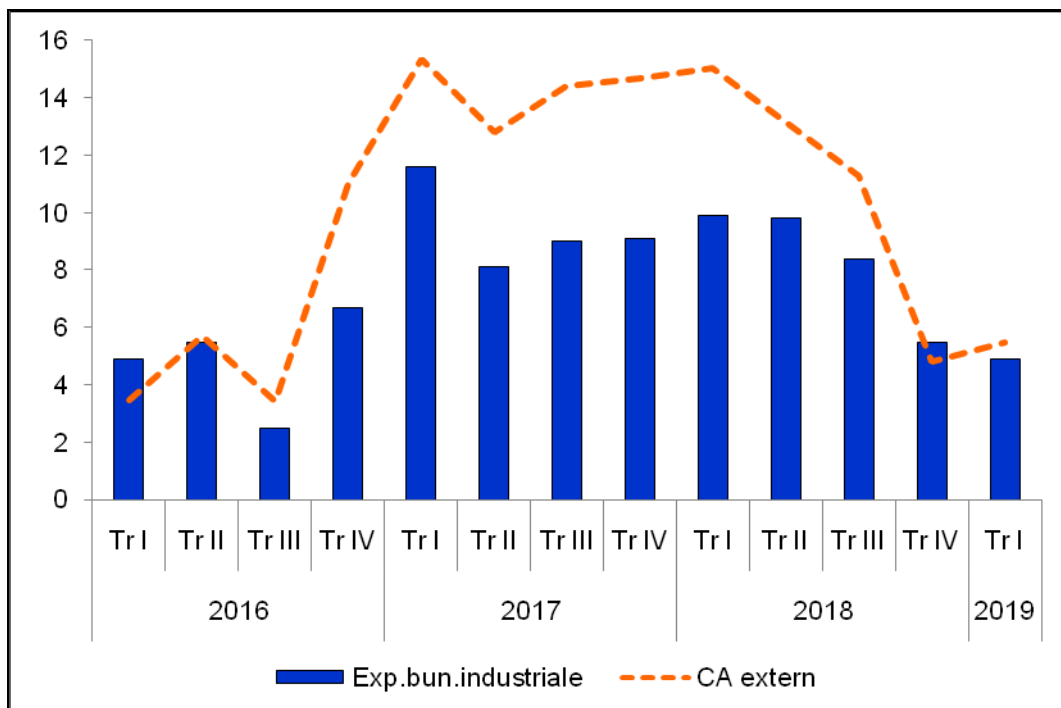
O analiză comparativă a valorii cifrei de afaceri pe piața externă cu exportul de bunuri industriale<sup>1)</sup> a evidențiat o creștere a decalajului între cei doi indicatori, în special începând cu trimestrul III 2017 până în trimestrul II 2018, fapt datorat orientării producătorilor spre exportul direct - în detrimentul livrării către intermediari, operație care se regăsea în cifra de afaceri pe piața internă. Diferențele apărute în evoluțiile celor doi indicatori s-au datorat și deprecierii monedei naționale care, în perioada cu decalaje considerabile, a depășit 2 puncte procentuale. Începând cu trimestrul III 2018 se observă o apropiere a ritmurilor de creștere a celor doi indicatori, în cazul trimestrului IV 2018 ritmul de creștere al exporturilor de bunuri industriale devansându-l pe cel al cifrei de afaceri valorice pe piața externă.

<sup>1)</sup> Valoarea cifrei de afaceri pe piața externă reflectă veniturile obținute din vânzarea bunurilor de către producătorii din sfera industrială, care exportă direct pe piața externă. Valoarea exportului de bunuri industriale reprezintă totalitatea vânzărilor de produse industriale de către toți agenții economici.



## Grafic nr. 4 Evoluția exportului de bunuri industriale și a valorii cifrei de afaceri pe piața externă

- modificare procentuală față de trimestrul corespunzător din anul anterior, % -



Sursa: prelucrări CNSP pe baza datelor INS

\* Dinamica valorii exportului de bunuri industriale s-a calculat din evoluția indicatorului în mld.euro

\* Dinamica valorii cifrei de afaceri pe piața externă s-a calculat din valoarea exprimată în lei.

### Stocurile

În trimestrul IV 2018 **stocurile de produse finite** au scăzut cu 1,8% comparativ cu perioada similară din anul 2017 și respectiv au crescut cu 7,4% față de trimestrul anterior, ceea ce a condus la o reducere de 2,8% la nivelul întregului an față de anul 2017, nivel apropiat de estimarea din lucrarea anterioară (-3,0%).

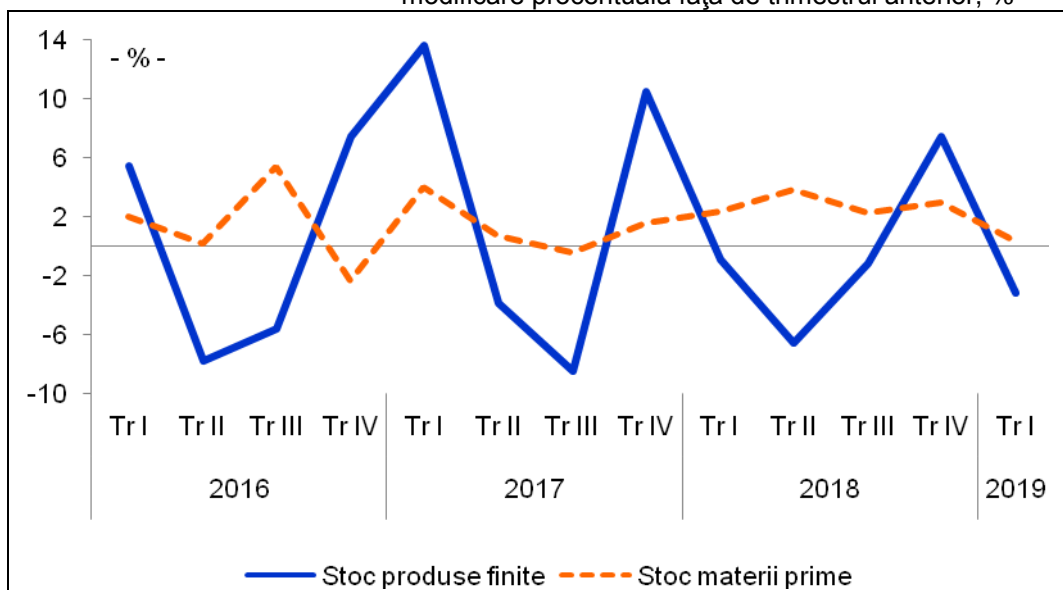
În primul trimestru al anului curent se estimează că stocurile de produse finite se vor reduce cu 4,0%, raportat la trimestrul similar, în condițiile în care se așteaptă o creștere de 2,3% a producției industriale și o majorare de 5,2% a cifrei de afaceri pe total industrie. Comparativ cu trimestrul anterior se așteaptă ca stocurile de produse finite să se reducă (-3,1%).

În ceea ce privește evoluția **stocurilor de materii prime** din primul trimestru al anului curent, agenții economici se așteaptă la o creștere ușoară față de trimestrul anterior, de circa 0,4%.

Din analiza graficului de mai jos se poate observa o variație mult mai redusă în cazul stocurilor de materii prime și o oscilație mult mai amplă pentru stocurile de produse finite.

## Grafic nr. 5 Evoluția stocurilor de produse finite și de materii prime

- modificare procentuală față de trimestrul anterior, % -



Sursa: prelucrări CNSP pe baza rezultatelor din ancheta de conjunctură

### Gradul de utilizare a capacităților de producție

Eurostat publică, pe baza rezultatelor unei anchete, evoluția gradului de utilizare a capacităților de producție în industria prelucrătoare. Deși gradul de cuprindere diferă de estimările economice din eșantion pe baza cărora se fundamentează prognoza CNSP pentru gradul de utilizare a capacităților de producție, aici fiind incluse și industria extractivă și cea de producție și furnizare de energie electrică și termică, așa cum se poate observa și din tabelul de mai jos, gradul de utilizare s-a situat în aceeași bandă de variație de circa 70-80%, dar în general cu evoluții divergente.

Tabel nr. 4 Gradul de utilizare a capacităților de producție

		-%-			
AN	Gradul de utilizare	Trim. I	Trim. II	Trim. III	Trim. IV
2017	Estimări CNSP - total ind.	77,0	78,0	73,0	72,0
	Estimare EUROSTAT – ind. prel.	76,9	74,4	75,3	78,6
2018	Estimări CNSP - total ind.	70,1	80,1	81,0	80,6
	Estimare EUROSTAT – ind. prel.	77,3	74,1	76,0	77,5
2019	Estimări CNSP - total ind.	82,6			
	Estimare EUROSTAT – ind. prel.	75,6			

Sursa: prelucrări CNSP pe baza rezultatelor din ancheta de conjunctură și Eurostat

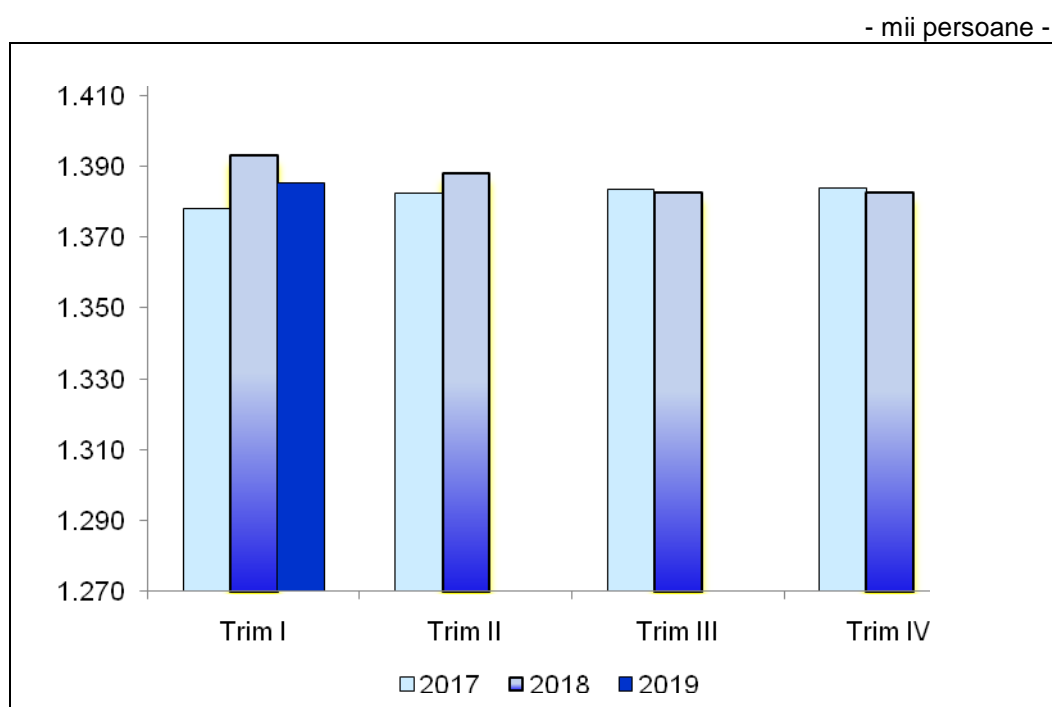
## Numărul mediu de salariați

Pentru trimestrul I 2019 agenții economici naționali se așteaptă la atingerea unui grad de utilizare a capacităților de producție pe total industrie de circa 82,6%, în creștere față de trimestrul anterior. Estimările Eurostat pentru industria prelucrătoare indică o reducere până la circa 75,6%.

În trimestrul IV 2018 numărul mediu de salariați și-a continuat trendul descendent, înregistrând o scădere de 0,7% față de trimestrul corespunzător din anul anterior și respectiv de 0,6% față de trimestrul precedent.

În aceste condiții, la nivelul anului 2018, comparativ cu anul precedent, numărul mediu de salariați a crescut cu 0,2%, valoare apropiată de estimarea din lucrarea anterioară.

**Grafic nr. 6 Evoluția numărului mediu de salariați din industrie**



Sursa: prelucrări CNSP pe baza datelor INS;  
Pentru trimestrul I 2019 - rezultatele din ancheta de conjunctură

La nivelul anului 2018, ramurile în care s-au înregistrat cele mai mari creșteri ale numărului mediu de salariați au fost: fabricarea produselor din tutun (8,0%), fabricarea echipamentelor electrice (7,3%), fabricarea calculatoarelor și a produselor electronice și optice (7,2%) și fabricarea produselor din cauciuc și mase plastice (6,4%). Totuși au fost și ramuri în care s-au înregistrat scăderi ale numărului de salariați, precum cele din industria extractivă, dar și fabricarea articolelor de îmbrăcăminte și tăbăcirea și finisarea pieilor.

Din sondajul efectuat la nivelul agenților economici rezultă că în primul trimestru al anului 2019, numărul salariaților din industrie va crește cu circa 0,8% față de trimestrul anterior, iar față de trimestrul

corespunzător din anul 2018 se așteaptă ca numărul salariaților să înregistreze o scădere de 0,6%.

Ramurile în care se estimează cele mai mari creșteri ale numărului de salariați, la nivelul trimestrului I din anul 2019 față de trimestrul corespunzător sunt: alte activități extractive (7,7%), fabricarea calculatoarelor și a produselor electronice și optice (6,6%), activități de servicii anexe extracției (6,5%), fabricarea echipamentelor electrice (6,2%) și fabricarea produselor din cauciuc și mase plastice (5,2%).

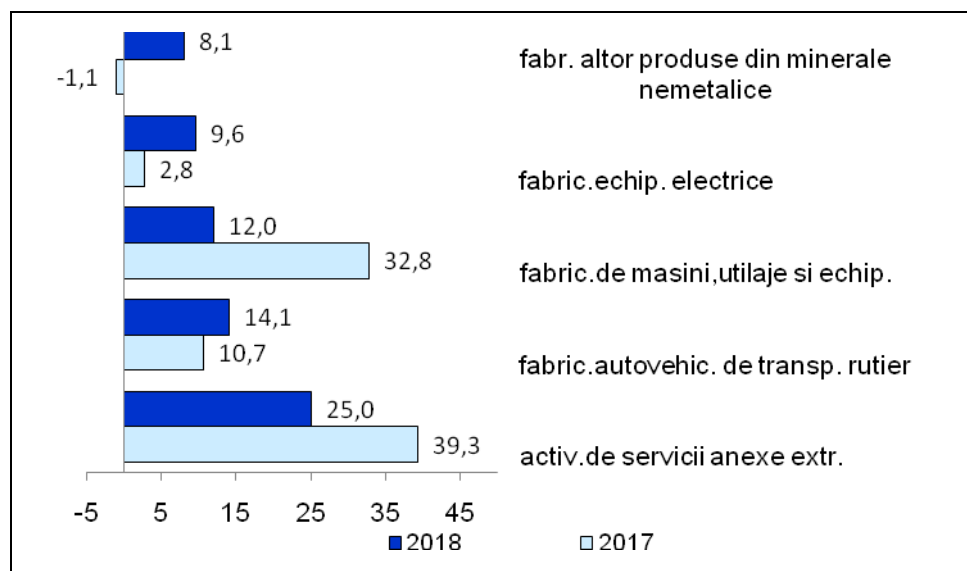
## Productivitatea muncii

În trimestrul IV 2018, în concordanță cu evoluțiile producției industriale și efectivului de salariați din industrie, productivitatea muncii a crescut cu 2,6%, comparativ cu aceeași perioadă a anului anterior și cu 3,8% față de trimestrul anterior. La nivelul anului 2018, productivitatea muncii a crescut cu 3,1% comparativ cu anul 2017, creștere apropiată de estimarea din lucrarea anterioară (3,2%).

În primul trimestru al anului curent agenții economici se așteaptă la o creștere a productivității muncii față de trimestrul corespunzător din anul 2018 de 2,9%, în timp ce comparativ cu trimestrul anterior, se estimează o scădere de 2,3% a productivității muncii.

### Grafic nr. 7 Evoluția productivității muncii în ramurile cu cea mai mare creștere

- modificare procentuală față de anul anterior, % -



Sursa: prelucrări CNSP pe baza datelor INS

## Costul unitar cu forța de muncă

În trimestrul IV 2018 costul unitar cu forța de muncă în industrie, a crescut cu 2,4% față de trimestrul anterior și cu 6,9% față de trimestrul corespunzător din anul 2017. La nivelul anului 2018, creșterea înregistrată a fost de 6,9%, comparativ cu anul 2017, cu 0,1 puncte procentuale peste estimarea din lucrarea anterioară.

La nivelul primului trimestru al anului 2019 se așteaptă o creștere de 1,3% a costului unitar cu forța de muncă față de trimestrul anterior, respectiv de 6,6% comparativ cu trimestrul corespunzător al anului trecut.

### Investițiile în industrie

În anul 2018 investițiile din economia națională au înregistrat o creștere reală de 0,8% față de anul 2017. După evoluțiile nefavorabile din trimestrele II și III, în trimestrul IV investițiile din economia națională s-au redresat ușor (creștere reală de 0,8% față de trimestrul IV 2017). Investițiile din industrie au avut o evoluție foarte bună în ultimul trimestru din 2018 (creștere reală de 8,6% față de trimestrul IV 2017), fapt ce a determinat creșterea acestora pe întreg anul 2018 cu 3,5% în termeni reali.

Pentru trimestrul I 2019, agenții economici estimează o scădere a investițiilor în industrie de aproximativ 5,1% față de trimestrul I 2018 și respectiv de circa 50% față de trimestrul precedent.

### Prețurile producției industriale

În cel de-al patrulea trimestru al anului 2018, prețurile producției industriale au crescut cu 5,24% față de trimestrul similar (majorarea componentei interne fiind de 6,23%, în timp ce prețurile de producție pe piața externă au crescut cu 3,60%). Comparativ cu trimestrul anterior, prețurile de producție au crescut cu 0,99%, componenta internă majorându-se cu 2,02%.

În luna decembrie 2018 față de decembrie 2017, prețurile producției industriale au crescut cu 4,48%. La nivelul anului 2018, prețurile de producție s-au majorat cu 5,03%, componenta internă, depășind creșterea pe piața externă cu 0,46 puncte procentuale.

Pe baza estimărilor agenților economici din sectorul industrial, se așteaptă ca în primul trimestru al anului curent prețurile de producție să crească cu circa 0,8% comparativ cu trimestrul IV 2018, respectiv cu 4,2% față de trimestrul similar din anul 2018. Pentru luna martie 2019 se anticipează o majorare de 1,6% față de luna decembrie 2018.

**Tabel nr. 5 Evoluția prețurilor producției industriale**

- modificare procentuală față de trimestrul similar, % -

	Trim. I	Trim. II	Trim. III	Trim. IV
2016	-2,9	-2,6	-1,9	0,1
2017	3,5	3,0	3,6	3,7
2018	3,9	5,2	5,8	5,2
2019	4,2			

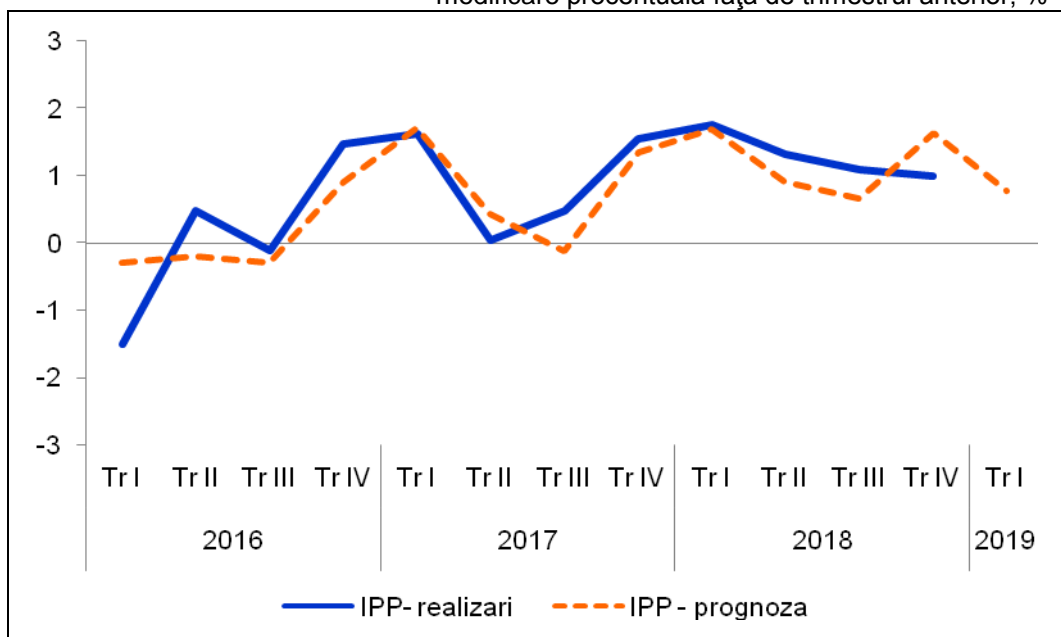
Sursa: prelucrări CNSP pe baza datelor INS;

Pentru trimestrul I 2019 - rezultatele din ancheta de conjunctură

O analiză comparativă între previziunile din ancheta de conjunctură și realizările publicate de INS privind prețurile producției industriale în perioada 2016 – 2018 confirmă, în general, respectarea tendințelor estimate și încadrarea într-o marjă de circa  $\pm 1\%$ . Astfel, abaterea minimă între prognoză și realizări a fost de -0,06 puncte procentuale în trimestrul I 2018, iar abaterea maximă, de 1,21 puncte procentuale în trimestrul I 2016. În cazul trimestrului IV 2018 se poate observa că ecartul dintre prognoză și realizări a fost de 0,65 puncte procentuale, fapt determinat, în special, de scăderea peste așteptări (-0,7%) a prețurilor producției industriale pe piața externă.

### Grafic nr. 8 Analiza comparativă între realizările și estimările prețurilor producției industriale

- modificare procentuală față de trimestrul anterior, %-



Sursa: prelucrări CNSP pe baza datelor INS;  
Pentru trimestrul I 2019 - rezultatele din ancheta de conjunctură

### Volumul creditelor

Datele obținute din sondajul de conjunctură pentru sectorul industrial indică o creștere de 1,8% a volumului creditelor acordate agenților economici din industrie pentru trimestrul I 2019 comparativ cu trimestrul anterior. Volumul creditelor restante se așteaptă să înregistreze o ușoară scădere în primul trimestru al acestui an, de 0,02%.

Tabel nr. 6 Ponderea creditelor restante în total credite

- %-

	Trim. I	Trim. II	Trim. III	Trim. IV
2017	5,9	5,4	5,3	3,9
2018	4,0	3,4	3,2	3,0
2019	2,8			

Sursa: prelucrări CNSP;  
Pentru trimestrul I 2019 - rezultatele din ancheta de conjunctură

În ceea ce privește evoluția creditelor restante se estimează continuarea tendinței de scădere înregistrată în ultimii ani, în trimestrul I 2019, ponderea acestora în total credite fiind așteptată să ajungă la 2,8%.

\*

\*

\*

## **Metodologie**

Comisia Națională de Strategie și Prognoză (CNSP) realizează trimestrial o Anchetă economică de conjunctură în sectorul industrial, prin care, pe baza răspunsurilor agenților economici intervievați referitor la nivelul producției industriale, a comenzilor, stocurilor și prețurilor, pot fi elaborate prognoze pe termen scurt.

Ancheta se bazează pe un eșantion de agenți economici (selecția din bilanțurile contabile depuse la Ministerul Finanțelor Publice) și pe un chestionar, ambele fiind elaborate în cadrul CNSP.

Eșantionul este alcătuit după o metodologie bine determinată, bazată pe metoda de sondaj pe grupe de natură stratificată la care s-a ținut cont de dimensiunile întreprinderii (număr de personal), ponderea grupei în producția ramurii industriale și ponderea ramurii în total producție industrială.

Pentru anchetele de conjunctură realizate în anul 2019 s-a stabilit un eșantion de 488 agenți economici din sectorul industrial, fiind rezultatul unei rate de sondaj de 13,07% și furnizând o rată de acoperire de circa 62%.

Spre deosebire de celelalte sondaje pe termen scurt (sondaje realizate de Institutul Național de Statistică și Banca Națională a României) care au la bază aprecierea de către cei intervievați a tendinței de evoluție prin încadrarea sa în categorii ca ascendent, stabilitate, descendent, operându-se cu solduri conjuncturale, prezenta anchetă abordează încadrarea evoluției fiecărui indicator în plafoane de creștere/descreștere prestabilite, permițând astfel o cuantificare sub formă de procent a tendințelor viitoare. Intervalele luate în considerare ca fiind posibile pentru creștere sau scădere, sunt stabilite avându-se în vedere evoluțiile recente și cele viitoare ale unor parametri.

Principiul de calcul folosit la dezvoltarea anchetelor conjuncturale în cadrul CNSP are la bază metoda ponderărilor succesive, care ține seama de modificările structurale ale producției, stocurilor sau comenzilor, folosindu-se vectori de coeficienți calculați trimestrial care corectează datele de început de an.

Pentru o evaluare complexă a opiniei agenților economici, rezultatele anchetei sunt comparate cu realizările din perioadele anterioare, fie cele publicate de INS, fie cele din anchetele de conjunctură anterioare, după cum se specifică la fiecare indicator.