

**ESTIMAREA EVOLUȚIEI INDUSTRIEI
ÎN TRIMESTRUL I 2020
PE BAZA ANCHETEI DE CONJUNCTURĂ**

- martie 2020 -

**ESTIMAREA EVOLUȚIEI INDUSTRIEI ÎN TRIMESTRUL I 2020
PE BAZA ANCHETEI DE CONJUNCTURĂ****Tendențe
generale**

În primul trimestru al anului curent comparativ cu perioada corespunzătoare din anul precedent, analiza indicatorilor economici realizată pe baza estimărilor respondenților indică o evoluție în scădere pentru mai mulți indicatori economici ai activității industriale, față de situația existentă la începutul anului trecut. Cu toate acestea, comparativ cu realizările din ultimul trimestru al anului 2019, la începutul acestui an agenții economici estimează o îmbunătățire a evoluției principalilor indicatori.

Astfel, pentru producția industrială se estimează o scădere de 3,5%, comparativ cu primul trimestru al anului trecut, cu 0,9 puncte procentuale sub scăderea pronunțată din trimestrul IV 2019 (-4,4%). În ceea ce privește cifra de afaceri, în condițiile unei creșteri pe piața internă (3,5%) și a unei reduceri pe cea externă (-1,0%), se estimează o majorare de 1,4% pe total, la nivelul primului trimestru al anului curent, cu 0,3 puncte procentuale peste nivelul înregistrat în trimestrul IV 2019.

Tabel nr.1 Evoluția principalilor indicatori din industrie

- modif. proc. față de perioada coresp. din anul anterior, % -

	2019				2020
	Trim. I	Trim.II	Trim.III	Trim. IV	Trim. I
1.Producția industrială*	0,6	-1,5	-3,6	-4,4	-3,5
2.Cifra de afaceri** – total	2,5	1,5	1,5	1,1	1,4
➤ intern	4,5	1,8	2,7	1,6	3,5
➤ extern	0,2	1,2	-0,2	0,4	-1,0
3.Stocurile de produse finite	-3,4	-9,0	-15,9	-17,1	-14,7
4.Numărul mediu de salariați	-1,2	-1,6	-1,8	-1,8	-2,1
5.Productivitatea muncii	1,1	-0,8	-2,5	-3,2	-1,4

Sursa: prelucrări CNP pe baza datelor INS;

Pentru trimestrul I 2020 – rezultatele din ancheta de conjunctură

*serie brută

**deflatată, cu indicele prețurilor producției industriale

Stocurile de produse finite se așteaptă să scadă cu 14,7% în primul trimestru al acestui an, comparativ cu perioada ianuarie – martie 2019, în condițiile reducerii producției industriale și a unei estimări de ușoară creștere a cifrei de afaceri. Se poate observa că volumul stocurilor de produse finite se va diminua mai puțin comparativ cu ultimul trimestru al anului trecut.

Numărul mediu de salariați se apreciază că se va reduce cu 2,1% în primul trimestru al anului curent, iar în contextul unei diminuări cu 3,5% a producției industriale, se estimează o scădere a productivității muncii de 1,4% pentru aceeași perioadă de analiză.

În primul trimestru al anului curent comparativ cu trimestrul anterior analiza indicatorilor economici, realizată pe baza estimărilor agenților economici indică o evoluție negativă a majorității indicatorilor. Astfel, în condițiile reducerii producției industriale de 2,3%, pentru cifra de afaceri pe total industrie se anticipează o scădere de 3,2%, avându-se în vedere o posibilă majorare de 4,5% a cifrei de afaceri pe piața externă, dar și o reducere de 8,8% a cifrei de afaceri pe piața internă.

De asemenea, se apreciază de către agenții economici, că în primul trimestru al anului, volumul stocurilor de produse finite va înregistra o ușoară creștere față de trimestrul IV 2019 (+0,2%).

Agenții economici estimează că numărul mediu al salariaților se va reduce ușor, cu 0,2%, în primul trimestru al anului curent, comparativ cu trimestrul anterior, ceea ce în contextul scăderii producției industriale cu 2,3% va determina o reducere de 2,1% a productivității muncii față de trimestrul IV 2019.

Tabel nr.2 Evoluția trimestrială a principalilor indicatori din industrie

- modificări procentuale față de trimestrul anterior, % -

	2019				2020
	Trim. I	Trim.II	Trim.III	Trim. IV	Trim. I
1.Producția industrială*	-3,2	-0,1	-3,5	2,5	-2,3
2.Cifra de afaceri** – total	-3,4	5,0	-1,6	1,3	-3,2
➤ intern	-10,4	10,4	2,8	-0,1	-8,8
➤ extern	6,0	-1,1	-7,3	3,4	4,5
3.Stocurile de produse finite	-2,6	-12,0	-8,7	5,9	0,2
4.Numărul mediu de salariați	0,1	-0,7	-0,5	-0,7	-0,2
5.Productivitatea muncii	-4,0	0,5	-2,6	3,1	-2,1

Sursa: prelucrări CNP pe baza datelor INS;

Pentru trimestrul I 2020 – rezultatele din ancheta de conjunctură

* serie brută

**deflatată, cu indicele prețurilor producției industriale

Analiza detaliată a principalilor indicatori rezultați din ancheta de conjunctură în sectorul industrial

Producția industrială

În ultimul trimestru din anul 2019 producția industrială s-a majorat cu 2,5%, comparativ cu trimestrul anterior, dar s-a redus cu 4,4% față de trimestrul IV 2018. Pe întreg anul 2019, producția industrială a scăzut cu 2,3%, cu 0,9 puncte procentuale mai accentuat, față de estimarea din lucrarea anterioară, respectiv -1,4%.

Diferența dintre realizări și estimarea de 6,0% din lucrarea anterioară pentru producția industrială, în trimestrul IV față de trimestrul III 2019, s-a datorat evoluției sub așteptări a unor ramuri. Astfel, putem menționa:

- ramuri în care amplitudinea creșterii a fost mult sub așteptări: activități de servicii anexe extracției, fabricarea altor mijloace de transport, fabricarea produselor textile, industria alimentară;
- ramuri pentru care s-au prognozat scăderi, iar realizările au indicat reduceri și mai mari, cum ar fi: tăbăcirea și finisarea pieilor, fabricarea substanțelor și produselor chimice, fabricarea produselor de cauciuc și mase plastice, fabricarea articolelor de îmbrăcăminte;
- ramuri în care s-au estimat creșteri ale producției industriale, realizările consemnând scăderi: extracția cărbunelui superior și inferior, prelucrarea lemnului.

În urma unei analize detaliate a producției industriale la nivelul anului 2019, se constată că scăderea de 2,3%, s-a datorat reducerii cererii la nivelul unor ramuri industriale, precum:

- tăbăcirea și finisarea pieilor - o reducere a producției de 15,9%, în contextul unei scăderi de 10,1% a cifrei de afaceri pe piața externă, respectiv de 8,1% a cifrei de afaceri pe piața internă,
- activitatea de servicii anexe extracției – producția s-a diminuat cu 13,8%, avându-se în vedere o scădere cu 6,2% a cifrei de afaceri pe piața internă,
- fabricarea articolelor de îmbrăcăminte – producția s-a redus cu 11,6%, în timp ce cifra de afaceri pe piața externă a scăzut cu 12,3%,
- fabricarea produselor textile - o reducere a producției de 11,3%, pe baza scăderii de 3,7% a cifrei de afaceri pe piața internă,
- prelucrarea lemnului - o reducere a producției de 9,2%, pe baza scăderii de 3,4% a cifrei de afaceri pe piața internă.

Cu toate acestea în anul 2019 au existat și ramuri industriale care au înregistrat creșteri de producție industrială, dintre care amintim: fabricarea altor mijloace de transport (9,5%), alte activități extractive (8,7%), alte activități industriale (7,3%), fabricarea produselor de cocserie (5,5%), fabricarea altor produse din minerale nemetalice (4,8%), extracția minereurilor metalifere (4,8%).

Totodată, se pot remarca mai multe situații distincte în evoluția ramurilor industriale, unele divergente, la nivelul anului 2019, comparativ cu anul 2018, și anume:

Tabel nr. 3 Producția industrială – evoluție pe principalele ramuri la nivelul anului 2019

- an/an -

2019	2018	Ramuri industriale
↗	↗	fabricarea altor mijloace de transport
		fabricarea produselor de cocserie
		fabricarea altor prod.din miner.nemet.
		extracția minereurilor metalifere
		industria alimentară
		fabricarea calculatoarelor
↘	↘	alte activități extractive
		alte activități industriale
		repararea, întreținerea și instalarea mașinilor și echipamentelor
↘	↗	activități de servicii anexe extracției
		industria metalurgică
		fabricarea de mașini, utilaje și echipamente
		fabricarea hârtiei și a produselor din hârtie
		fabricarea produselor farmaceutice de bază
↘	↘	tăbăcirea și finisarea pieilor
		industria construcțiilor metalice
		fabricarea articolelor de îmbrăcăminte
		fabricarea produselor textile
		prelucrarea lemnului
		extracția cărbunelui superior și inferior

Sursa: prelucrări CNSP pe baza datelor INS

Analiza conjuncturală pentru primul trimestru al anului curent, indică posibilitatea ca în această perioadă producția industrială să scadă atât față de trimestrul anterior (-2,3%), dar și față de trimestrul corespunzător din 2019 (-3,5%). Deși agenții economici estimează o reducere a producției industriale în trimestrul I față de trimestrul corespunzător din anul anterior cu o amplitudine mai mică decât în trimestrul IV, totuși trebuie subliniat că în ultimii zece ani de analiză nu s-au consemnat scăderi ale producției industriale la nivelul primului trimestru.

Din procesul de prelucrare a datelor, în care se au în vedere intervalele de creștere/scădere cuprinse în chestionarul completat de agenții economici din eșantion, au rezultat estimări ale producției industriale pentru trimestrul I 2020, comparativ cu trimestrul similar, care ilustrează următoarele evoluții:

•Ramuri pentru care se așteaptă o creștere de peste 5%:

- fabricarea altor mijloace de transport
- fabricarea altor produse din minerale nemetalice
- alte activități industriale
- fabricarea produselor din tutun
- fabricarea produselor farmaceutice de bază

- Ramuri pentru care se așteaptă o **creștere între 2% și 5%**:
 - repararea, întreținerea și instalarea mașinilor și echipamentelor
 - fabricarea băuturilor
 - fabricarea echipamentelor electrice
 - fabricarea de mașini, utilaje și echipamente

- Ramuri pentru care se așteaptă o evoluție **între -2% și +2%**:
 - alte activități extractive
 - tipărirea și reproducerea pe suporturi a înregistrărilor
 - fabricarea de mobilă
 - fabricarea autovehiculelor de transport rutier

- Ramuri pentru care se așteaptă o **scădere între 2% și 5%**:
 - extracția petrolului brut și a gazelor naturale
 - industria alimentară
 - fabricarea articolelor de îmbrăcăminte
 - fabricarea produselor din cocserie

- Ramuri pentru care se așteaptă o **scădere de peste 5%**:
 - extracția cărbunelui superior și inferior
 - fabricarea produselor din cauciuc și mase plastice
 - fabricarea calculatoarelor și a produselor electronice și optice
 - industria metalurgică
 - fabricarea hârtiei și a produselor din hârtie
 - industria construcțiilor metalice
 - extracția minereurilor metalifere
 - fabricarea produselor textile
 - prelucrarea lemnului
 - fabricarea substanțelor și a produselor chimice
 - activitatea de servicii anexe extracției
 - tăbăcirea și finisarea pieilor.

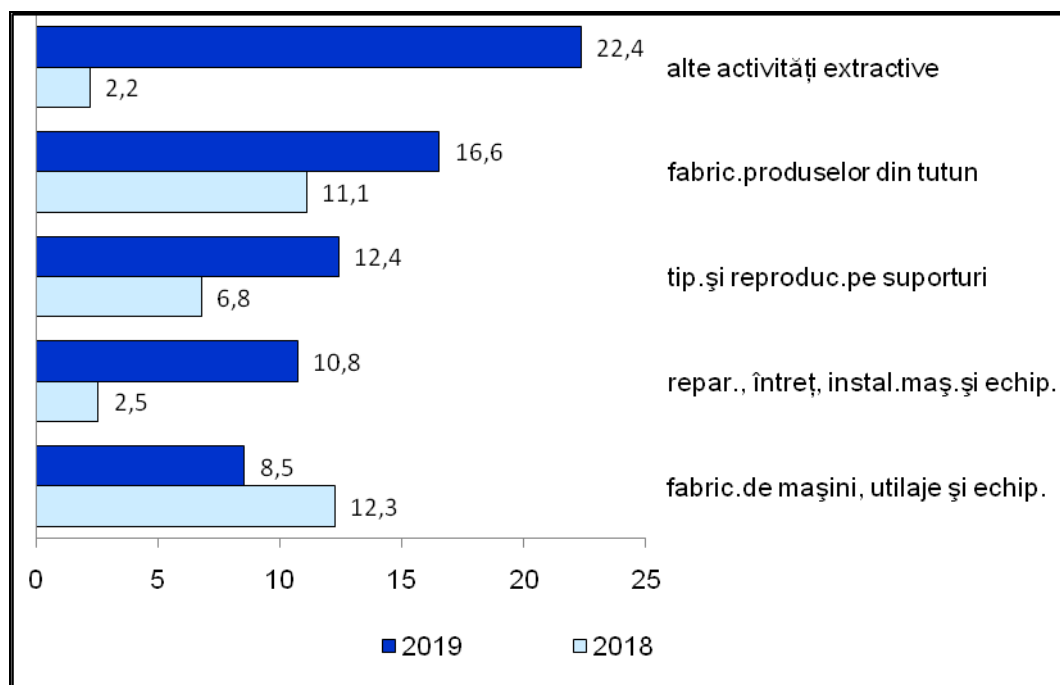
Cifra de afaceri

Cifra de afaceri pe total industrie a crescut cu 1,3% în cel de-al patrulea trimestru al anului curent față de trimestrul anterior și, respectiv cu 1,1% comparativ cu trimestrul similar din anul trecut. La nivelul anului 2019, cifra de afaceri a crescut pe total cu 1,6%, valoare apropiată de cea prognozată anterior, și anume 2,2%. Trebuie menționat că majorarea volumului cifrei de afaceri, la nivel de an, se situează sub creșterile din ultimii cinci ani de analiză.

La nivelul anului 2019, față de anul 2018, cele mai multe ramuri au înregistrat creșteri ale volumului cifrei de afaceri pe total industrie, dintre care s-au detașat, cu majorări de peste 12% următoarele ramuri: alte activități extractive, fabricarea produselor din tutun, precum și tipărirea și reproducerea pe suporturi a înregistrărilor.

Grafic nr. 1 Dinamica cifrei de afaceri totale în ramurile cu cea mai mare creștere

- modificare procentuală față de anul anterior, % -



Sursa: prelucrări CNSP pe baza datelor INS;

Scăderi mai importante ale volumului cifrei de afaceri pe total industrie s-au înregistrat în cazul ramurilor: tăbăcirea și finisarea pieilor (-9,4%), fabricarea articolelor din îmbrăcăminte (-7,7%) sau alte activități industriale (-6,4%).

În trimestrul I 2020, volumul cifrei de afaceri pe total industrie se așteaptă să crească cu 1,4% față de trimestrul corespunzător din anul 2019, respectiv să scadă cu 3,2%, comparativ cu trimestrul anterior. Evoluția așteptată de agenții economici pentru trimestrul I 2020, față de trimestrul similar, se situează cu 0,3 puncte procentuale peste creșterea înregistrată la nivelul trimestrului IV al anului trecut. În ceea ce privește evoluția cifrei de afaceri per total, comparativ cu trimestrul anterior, scăderea anticipată se află în marjele de oscilație specifice pentru acest indicator în primul trimestru al anului.

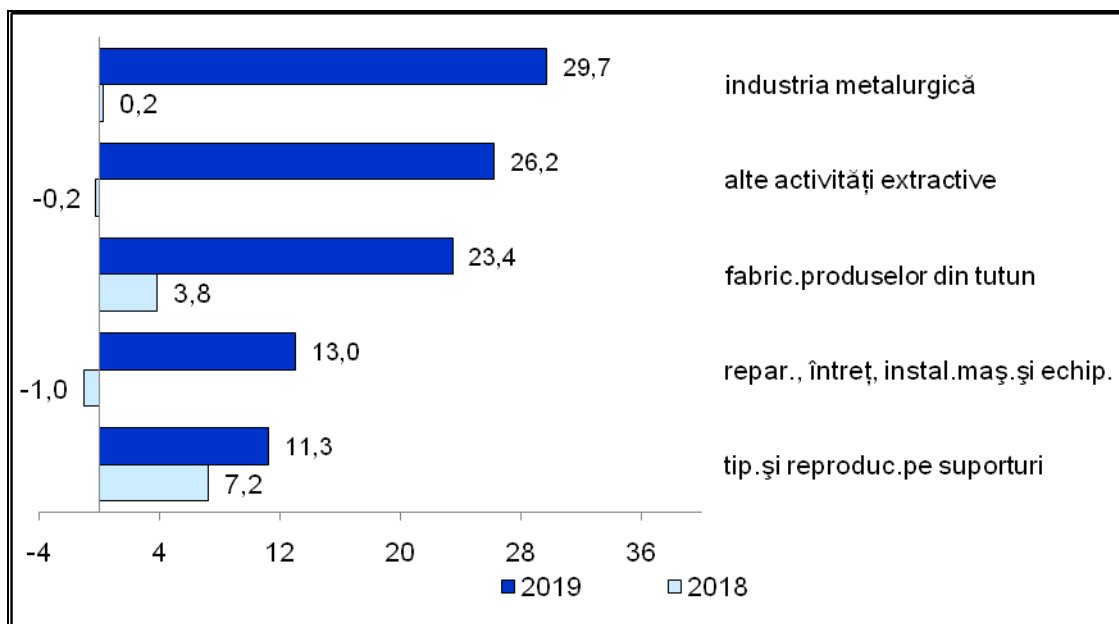
Volumul **cifrei de afaceri din industrie pentru piața internă** a crescut cu 1,6% în trimestrul IV 2019, față de trimestrul similar și a scăzut cu 0,1% față de trimestrul anterior.

La nivelul anului trecut, comparativ cu anul 2018, cifra de afaceri pentru piața internă a înregistrat o creștere de 2,6%, valoare care se apropie de prognoza anterioară pentru acest indicator (3,2%). Evoluția volumului cifrei de afaceri pe piața internă, la nivelul anului 2019 se situează sub media realizată în ultimii cinci ani pentru acest indicator.

Mai mult de jumătate dintre ramuri au înregistrat creșteri ale cifrei de afaceri pe piața internă, la nivel de an, majorări de peste 20% fiind înregistrate în cazul industriei metalurgice, altor activități extractive și a fabricării produselor de tutun.

Grafic nr. 2 Dinamica cifrei de afaceri pe piața internă în ramurile cu cea mai mare creștere

- modificare procentuală față de anul anterior, % -



Sursa: prelucrări CNSP pe baza datelor INS

Pentru aceeași perioadă de analiză, s-au înregistrat și scăderi ale volumului cifrei de afaceri pe piața internă, dintre care, mai importante în cazul ramurilor: alte activități industriale (-9,5%) sau tăbăcirea și finisarea pieilor (-8,1%).

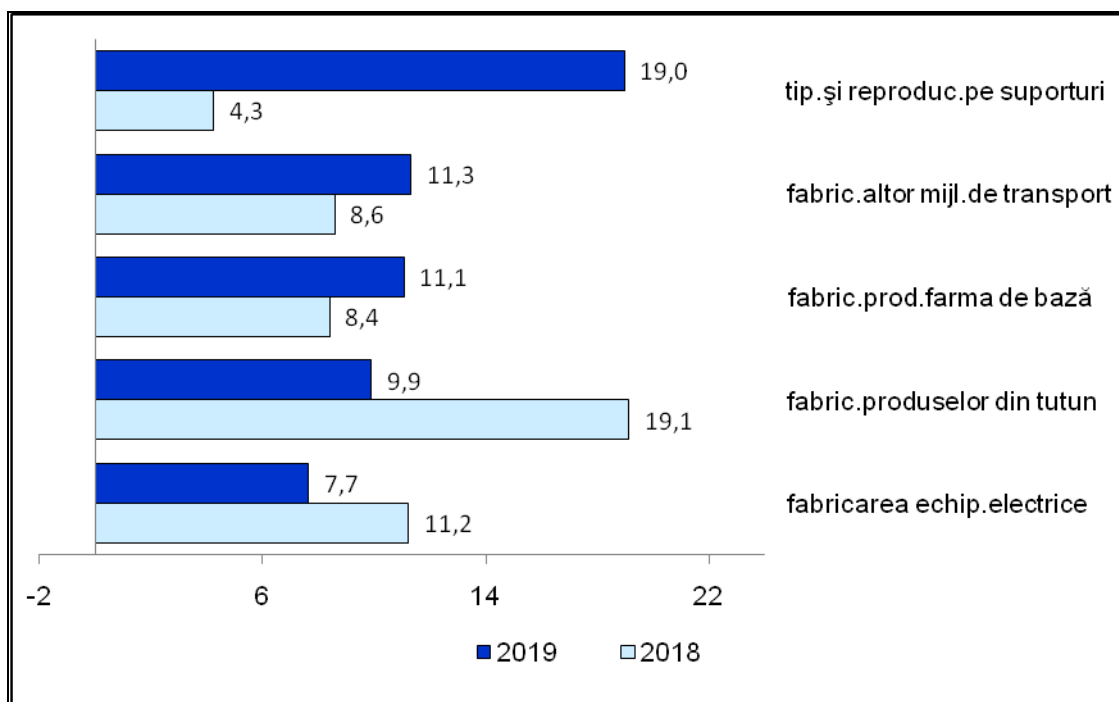
Agenții economici din eșantion estimează pentru primul trimestru al anului curent o majorare de 3,5% comparativ cu perioada similară a anului trecut, respectiv o scădere importantă de 8,8% față de valoarea înregistrată în trimestrul anterior, avându-se în vedere diminuarea caracteristică acestui indicator în primele trei luni ale anului. Majorarea de 3,5% estimată în cazul cifrei de afaceri pe piața internă în primul trimestru se situează cu 1,9 puncte procentuale peste nivelul înregistrat la finele trimestrului IV, ceea ce ar putea indica o îmbunătățire a evoluției acesteia.

Cifra de afaceri din industrie pentru piața externă a crescut cu 3,4%, comparativ cu trimestrul anterior și doar cu 0,4%, față de trimestrul similar. Aceste evoluții au condus la o creștere ușoară de 0,4%, la nivelul anului 2019, creștere apropiată de prognoza anterioară (0,9%). Creșterea înregistrată pentru volumul cifrei de afaceri pentru piața externă, la nivel de an, se situează cu mult sub valorile înregistrate în ultimii șase ani de analiză pentru acest indicator.

La nivelul anului 2019, dintre ramurile care au înregistrat creșteri ale cifrei de afaceri pentru piața externă peste 10%, amintim: tipărirea și reproducerea pe suporturi a înregistrărilor, fabricarea altor mijloace de transport și fabricarea produselor farmaceutice de bază.

Grafic nr. 3 Dinamica cifrei de afaceri pe piața externă în ramurile cu cea mai mare creștere

- modificare procentuală față de anul anterior, % -



Sursa: prelucrări CNSP pe baza datelor INS

În aceeași perioadă de analiză, scăderi importante ale cifrei de afaceri pe piața externă s-au înregistrat în ramurile: fabricarea articolelor de îmbrăcăminte (-12,3%), alte activități extractive (-12,2%) sau tăbăcirea și finisarea pieilor (-10,1%).

Conform estimărilor agenților economici, la nivelul primului trimestru al anului curent, volumul cifrei de afaceri pentru piața externă va crește cu 4,5% față de trimestrul anterior și va scădea cu 1,0% comparativ cu perioada similară din 2019. Scăderea estimată de agenții economici pentru volumul cifrei de afaceri pe piața externă, față de primul trimestru al anului anterior ar determina o evoluție sub tendința specifică pentru perioada de analiză, care este una de ușoară creștere.

Dacă în perioada 2017 – 2018 decalajul între valoarea cifrei de afaceri pe piața externă și exportul de bunuri industriale¹⁾ a crescut, începând cu trimestrul III 2018 și până la finele anului trecut, acest decalaj s-a diminuat, existând și trimestre în care ritmul de creștere al exporturilor l-a devansat pe

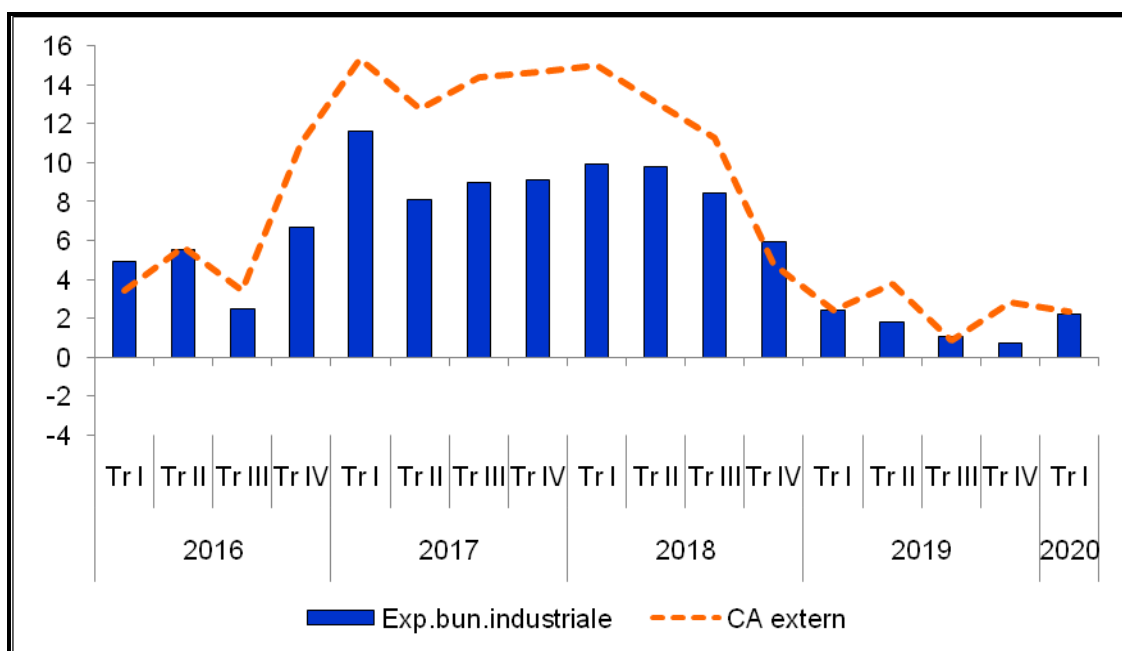
¹⁾ Valoarea cifrei de afaceri pe piața externă reflectă veniturile obținute din vânzarea bunurilor de către producătorii din sfera industrială, care exportă direct pe piața externă. Valoarea exportului de bunuri industriale reprezintă totalitatea vânzărilor de produse industriale de către toți agenții economici.

cel al valorii cifrei de afaceri pe piața externă, cum ar fi trimestrul IV 2018 sau trimestrul III 2019.

Pentru primul trimestru al anului curent se așteaptă un ritm de creștere ușor mai ridicat pentru valoarea cifrei de afaceri pe piața externă, comparativ cu exporturile de bunuri industriale, respectiv cu circa 0,2 puncte procentuale.

Grafic nr. 4 Evoluția exportului de bunuri industriale și a valorii cifrei de afaceri pe piața externă

- modificare procentuală față de trimestrul corespunzător din anul anterior, % -



Sursa: prelucrări CNSP pe baza datelor INS

* Dinamica valorii exportului de bunuri industriale s-a calculat din evoluția indicatorului în mld.euro

* Dinamica valorii cifrei de afaceri pe piața externă s-a calculat din valoarea exprimată în lei.

Stocurile

În trimestrul IV 2019, **stocurile de produse finite** au scăzut cu 17,1% comparativ cu trimestrul similar și au crescut cu 5,9% față de trimestrul anterior al anului trecut. Această evoluție a condus la o reducere de 11,3% a stocurilor la nivelul anului 2019.

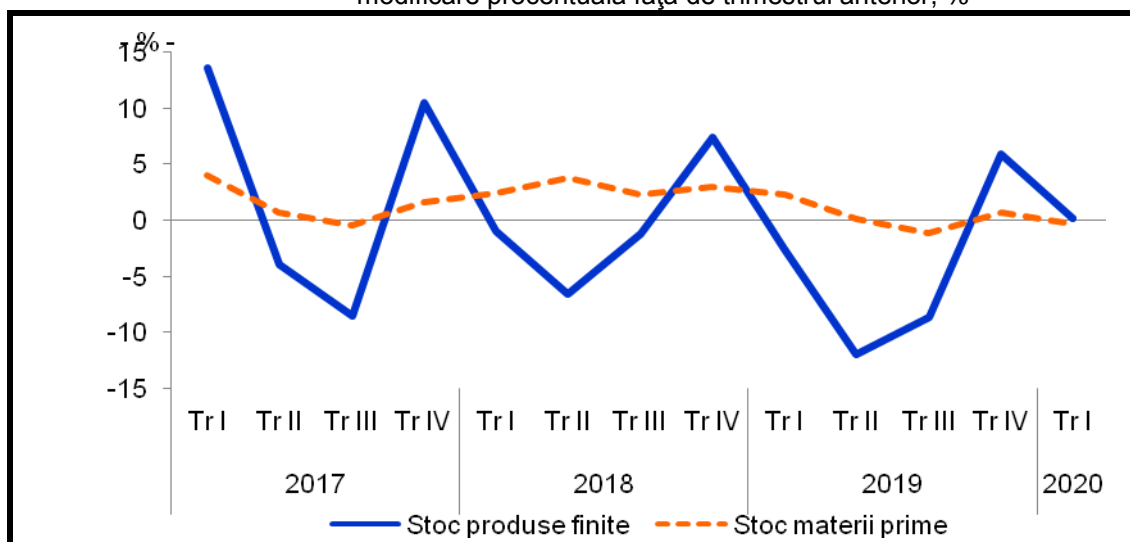
Agenții economici apreciază că în primul trimestru din 2020 stocurile de produse finite se vor reduce cu 14,7% față de trimestrul similar al anului trecut, în condițiile în care se estimează o creștere a cifrei de afaceri și o scădere a producției industriale. Astfel, scăderea preconizată a stocurilor de produse finite va fi mai mică decât cea înregistrată la nivelul trimestrului IV al anului trecut. Comparativ cu trimestrul IV 2019 se estimează o creștere ușoară, de 0,2%, a stocurilor de produse finite.

În ceea ce privește evoluția **stocurilor de materii prime** din primul trimestru al acestui an, agenții economici se așteaptă la o scădere față de trimestrul anterior, de circa 0,3%.

Din analiza graficului de mai jos se poate observa o variație mult mai redusă în cazul stocurilor de materii prime și o oscilație mult mai amplă pentru stocurile de produse finite.

Grafic nr. 5 Evoluția stocurilor de produse finite și de materii prime

- modificare procentuală față de trimestrul anterior, % -



Sursa: prelucrări CNSP pe baza rezultatelor din ancheta de conjunctură

Gradul de utilizare a capacităților de producție

Eurostat publică, pe baza rezultatelor unei anchete, evoluția **gradului de utilizare a capacităților de producție** în industria prelucrătoare. Deși gradul de cuprindere diferă de estimările economice din eșantion pe baza cărora se fundamentează prognoza CNSP pentru gradul de utilizare a capacităților de producție, aici fiind incluse și industria extractivă și cea de producție și furnizare de energie electrică și termică, așa cum se poate observa și din tabelul de mai jos, gradul de utilizare s-a situat în aceeași bandă de variație de circa 70-80%, dar în general cu evoluții divergente.

Tabel nr. 4 Gradul de utilizare a capacităților de producție

AN	Gradul de utilizare	Trim. I	Trim. II	Trim. III	Trim. IV
2018	Estimări CNSP - total ind.	70,1	80,1	81,0	80,6
	Estimare EUROSTAT – ind. prel.	77,3	74,1	76,0	76,5
2019	Estimări CNSP - total ind.	82,6	82,9	78,7	76,9
	Estimare EUROSTAT – ind. prel.	75,6	73,6	74,5	74,6
2020	Estimări CNSP - total ind.	83,9			
	Estimare EUROSTAT – ind. prel.	74,7			

Sursa: prelucrări CNSP pe baza rezultatelor din ancheta de conjunctură și Eurostat

Pentru trimestrul I 2020 agenții economici naționali se așteaptă la atingerea unui grad de utilizare a capacităților de producție pe total industrie de circa 83,9%, în creștere cu circa 7 puncte procentuale față de trimestrul IV 2019. Estimările Eurostat pentru industria prelucrătoare indică o ușoară creștere a gradului de utilizare până la circa 74,7%.

Numărul mediu de salariați

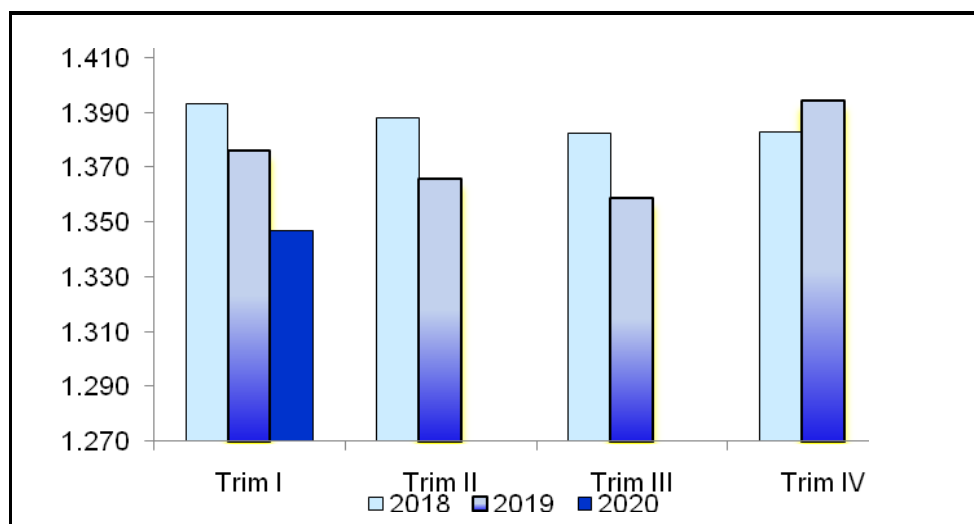
În cel de-al patrulea trimestru al anului 2019, **numărul mediu de salariați** și-a continuat trendul descendent, înregistrând o scădere de 1,8% față de trimestrul corespunzător din anul anterior și de 0,7% față de trimestrul precedent. La nivelul anului 2019 numărul de salariați a scăzut cu 1,6% comparativ cu anul 2018, reducere apropiată de estimarea din lucrarea anterioară (-1,5%).

Deși pentru majoritatea ramurilor s-au înregistrat scăderi ale numărului de salariați, la nivelul anului 2019, principalele ramuri în care au avut loc creșteri ale numărului de salariați sunt: fabricarea produselor din tutun (9,8%) activități de servicii anexe extracției (5,2%) și alte activități extractive (4,0%).

Din sondajul efectuat la nivelul agenților economici rezultă că în primul trimestru al anului 2020, salariații din industrie își vor menține tendința de scădere. Astfel, se estimează că, față de trimestrul anterior, numărul de salariați va înregistra o scădere de circa 0,2%, iar comparativ cu trimestrul corespunzător din anul 2019 numărul salariaților din industrie va scădea cu 2,1%.

Grafic nr. 6 Evoluția numărului mediu de salariați din industrie

- mii persoane -



Sursa: prelucrări CNSP pe baza datelor INS;
Pentru trimestrul I 2020 - rezultatele din ancheta de conjunctură

Deși pentru majoritatea ramurilor se așteaptă scăderi ale numărului de salariați, la nivelul primului trimestru al anului 2020, principalele ramuri în care se așteaptă cele mai mari creșteri ale numărului de salariați sunt aceleași care au înregistrat creșteri și la nivelul anului 2019.

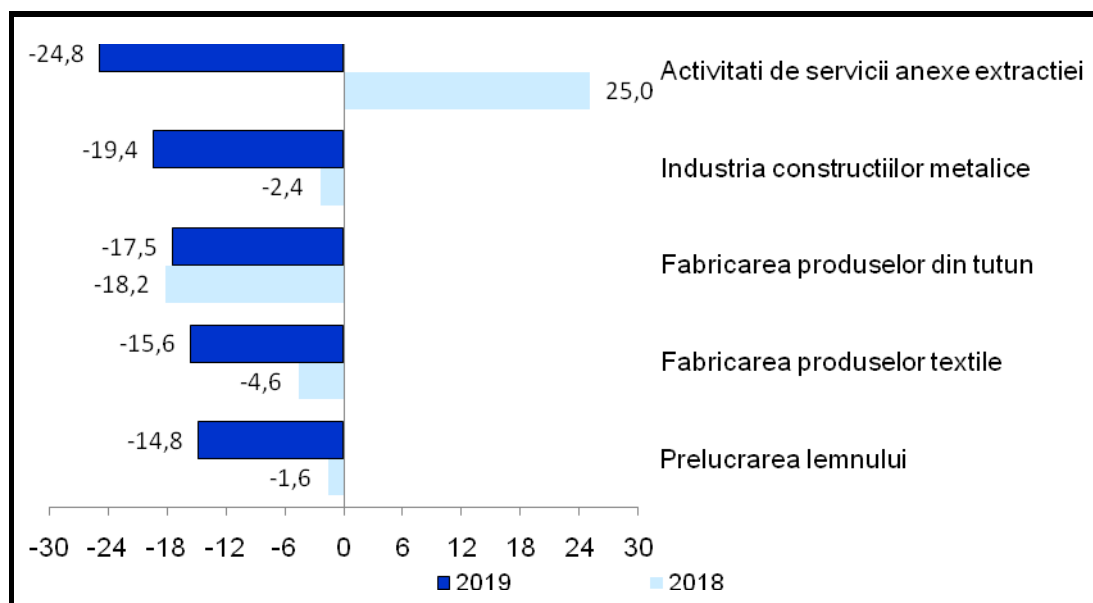
Productivitatea muncii

Pe baza datelor statistice publicate de Institutul Național de Statistică, în contextul în care producția industrială a cunoscut o scădere mai pronunțată și efectivul de salariați din industrie a scăzut, **productivitatea muncii** s-a redus cu 1,3%, la nivelul anului 2019. În cel de-al patrulea trimestru al anului 2019 productivitatea muncii a scăzut cu 3,2% față de aceeași perioadă a anului anterior, în timp ce față de trimestrul anterior aceasta a crescut cu 3,1%.

Ramurile în care se pot observa cele mai importante scăderi la nivelul anului 2019 sunt: activități de servicii anexe extracției, industria construcțiilor metalice și fabricarea produselor din tutun.

Grafic nr. 7 Evoluția productivității muncii în ramurile cu cele mai mari scăderi

- modificare procentuală față de anul anterior, % -



Sursa: prelucrări CNSP pe baza datelor INS

În primul trimestru al anului 2020 se estimează o scădere a productivității muncii față de trimestrul corespunzător din anul 2019 de 1,4%, iar față de trimestrul anterior de 2,1%.

Costul unitar cu forța de muncă

În cel de-al patrulea trimestru al anului 2019, **costul unitar cu forța de muncă** în industrie, a crescut cu 2,2% față de trimestrul anterior și cu 15,5% față de trimestrul corespunzător din anul 2018. La nivelul anului 2019 costul unitar cu forța de muncă a crescut cu 14,1% față de anul 2018, creștere apropiată de estimarea anterioară (13,3%)

În primul trimestru al anului 2020 agenții economici se așteaptă la o creștere de 10,5% a costului unitar cu forța de muncă comparativ cu trimestrul corespunzător al anului 2019 și la o creștere de 0,7% față de trimestrul anterior.

Prețurile producției industriale

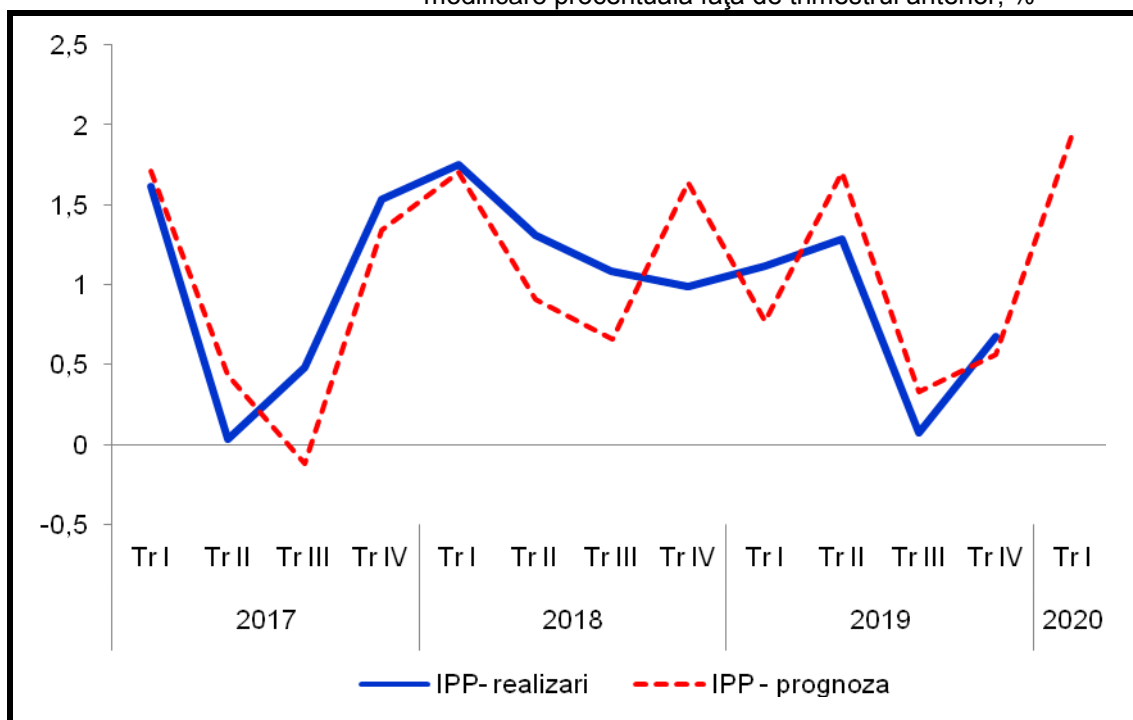
În ceea ce privește **prețurile producției industriale**, în cel de-al patrulea trimestru al anului 2019 s-a înregistrat o creștere de 3,19% față de trimestrul similar al anului trecut pe seama creșterii de 3,63% a componentei interne, valoare apropiată de cea prognozată în lucrarea anterioară (3,49%). În aceeași perioadă de analiză, prețurile de producție pe piața externă au crescut cu 2,47%, apropiat de evoluția estimată în lucrarea anterioară (2,36%). Comparativ cu trimestrul anterior, prețurile de producție au crescut cu 0,68%, pe bază majorării cu 0,73% a prețurilor de producție pe piața externă, în timp ce componenta internă a crescut cu 0,65%. La nivelul lunii decembrie 2019 față de decembrie 2018, prețurile producției industriale s-au majorat cu 3,91%.

La nivelul anului 2019, creșterea prețurilor de producție a fost de 3,95%, (valoare foarte apropiată de estimarea anterioară, de 3,92%) în condițiile unei majorări de 5,10% a prețurilor de producție pe piața internă și de 2,07% pentru piața externă.

Pe baza estimărilor agenților economici din sectorul industrial, se așteaptă ca în trimestrul I 2020 prețurile de producție să crească cu circa 2% comparativ cu trimestrul IV 2019 și respectiv cu aproximativ 4% față de trimestrul I 2019, avându-se în vedere o creștere importantă a prețului de producție la produsele accizabile, precum și în cazul ramurii producerea și furnizarea energiei electrice și termice. În luna martie 2020 prețurile producției industriale pot depăși nivelul din decembrie 2019 cu aproximativ 1,9%.

Grafic nr. 8 Analiza comparativă între realizările și estimările prețurilor producției industriale

- modificare procentuală față de trimestrul anterior, %-



Sursa: prelucrări CNSP pe baza datelor INS;

Tabel nr. 5 Evoluția prețurilor producției industriale

- modificare procentuală față de trimestrul similar, % -

	Trim. I	Trim. II	Trim. III	Trim. IV
2016	-2,8	-2,6	-2,0	0,3
2017	3,5	3,0	3,6	3,7
2018	3,9	5,2	5,8	5,2
2019	4,6	4,6	3,5	3,2
2020	4,0			

Sursa: prelucrări CNSP pe baza datelor INS;

Pentru trimestrul I 2020 - rezultatele din ancheta de conjunctură

O analiză comparativă între previziunile din ancheta de conjunctură și realizările publicate de INS privind prețurile producției industriale în perioada 2017 – trimestrul IV 2019 confirmă, în general, respectarea tendințelor estimate și încadrarea într-o marjă de circa $\pm 1\%$. În cazul trimestrului IV 2019 ecartul dintre realizări și prognoză a fost de 0,12 puncte procentuale.

Volumul creditelor

În urma prelucrării datelor din sondajul de conjunctură pentru sectorul industrial, în primul trimestru al anului 2020 față de trimestrul anterior, agenții economici estimează o creștere de 0,5%, atât pentru volumul creditelor acordate agenților economici din industrie, cât și pentru volumul creditelor restante.

Tabel nr. 6 Ponderea creditelor restante în total credite

- % -

	Trim. I	Trim. II	Trim. III	Trim. IV
2018	4,0	3,4	3,2	3,0
2019	3,0	2,8	2,8	2,5
2020	2,6			

Sursa: prelucrări CNSP;

Pentru trimestrul I 2020 - rezultatele din ancheta de conjunctură

În ceea ce privește ponderea creditelor restante în total credite se estimează ca acestea să se situeze la un nivel similar cu cel înregistrat în ultimele trimestre. Astfel, în primul trimestru al acestui an, ponderea creditelor restante se așteaptă să ajungă la 2,6%, minimul perioadei de analiză fiind atins la sfârșitul anului 2019 (2,5%).

*

*

*

Metodologie

Comisia Națională de Strategie și Prognoză (CNSP) realizează trimestrial o Anchetă economică de conjunctură în sectorul industrial, prin care, pe baza răspunsurilor agenților economici intervievați referitor la nivelul producției industriale, a comenzilor, stocurilor și prețurilor, pot fi elaborate

prognoze pe termen scurt.

Ancheta se bazează pe un eșantion de agenți economici (selecția din bilanțurile contabile depuse la Ministerul Finanțelor Publice) și pe un chestionar, ambele fiind elaborate în cadrul CNSP.

Eșantionul este alcătuit după o metodologie bine determinată, bazată pe metoda de sondaj pe grupe de natură stratificată la care s-a ținut cont de dimensiunile întreprinderii (număr de personal), ponderea grupei în producția ramurii industriale și ponderea ramurii în total producție industrială.

Pentru anchetele de conjunctură realizate în anul 2020 s-a stabilit un eșantion de 498 agenți economici din sectorul industrial, fiind rezultatul unei rate de sondaj de 13,31% și furnizând o rată de acoperire de circa 65%.

Spre deosebire de celelalte sondaje pe termen scurt (sondaje realizate de Institutul Național de Statistică și Banca Națională a României) care au la bază aprecierea de către cei intervievați a tendinței de evoluție prin încadrarea sa în categorii ca ascendent, stabilitate, descendent, operându-se cu solduri conjuncturale, prezenta anchetă abordează încadrarea evoluției fiecărui indicator în plafoane de creștere/descrștere prestabilite, permițând astfel o cuantificare sub formă de procent a tendințelor viitoare. Intervalele luate în considerare ca fiind posibile pentru creștere sau scădere, sunt stabilite avându-se în vedere evoluțiile recente și cele viitoare ale unor parametri.

Principiul de calcul folosit la dezvoltarea anchetelor conjuncturale în cadrul CNSP are la bază metoda ponderărilor succesive, care ține seama de modificările structurale ale producției, stocurilor sau comenzilor, folosindu-se vectori de coeficienți calculați trimestrial care corectează datele de început de an.

Pentru o evaluare complexă a opiniei agenților economici, rezultatele anchetei sunt comparate cu realizările din perioadele anterioare, fie cele publicate de INS, fie cele din anchetele de conjunctură anterioare, după cum se specifică la fiecare indicator.