

**ESTIMAREA EVOLUȚIEI INDUSTRIEI
ÎN TRIMESTRUL III 2017
PE BAZA ANCHETEI DE CONJUNCTURĂ**

- septembrie 2017 –

**ESTIMAREA EVOLUȚIEI INDUSTRIEI ÎN TRIMESTRUL III 2017
PE BAZA ANCHETEI DE CONJUNCTURĂ**

**Tendințe
generale**

În cel de-al treilea trimestru al anului curent comparativ cu perioada corespunzătoare din anul precedent, analiza indicatorilor economici realizată pe baza estimărilor respondenților indică o evoluție pozitivă pentru toți indicatorii analizați.

Astfel, pentru producția industrială se estimează o creștere de 8,0%, fiind susținută, în principal, de majorarea cu 10,2% a cifrei de afaceri pe piața externă. Pentru cifra de afaceri pe piața internă se așteaptă o creștere de 5,0%, comparativ cu perioada iulie – septembrie a anului trecut. În aceste condiții cifra de afaceri pe total este posibil să înregistreze o creștere de 7,5%.

Tabel nr.1 Evoluția principalilor indicatori din industrie în trimestrul III și în primele nouă luni ale anului

- modif. proc. față de perioada coresp. din anul anterior, % -

	2016		2017	
	Trim. III	9 luni	Trim. III	9 luni
1. Producția industrială*	1,6	1,4	8,0	8,0
2. Cifra de afaceri** – total	5,2	6,5	7,5	6,8
➤ intern	4,3	5,4	5,0	4,2
➤ extern	6,2	7,5	10,2	9,5
3. Stocurile de produse finite	-6,3	-8,6	9,3	10,8
4. Numărul mediu de salariați	2,2	2,3	1,9	2,0
5. Productivitatea muncii	-0,5	-0,9	6,0	5,9

Sursa: prelucrări CNP pe baza datelor INS;

Pentru trimestrul III 2017 – estimări pe baza rezultatelor din ancheta de conjunctură

*serie brută

** deflatată, cu indicele prețurilor producției industriale

Stocurile de produse finite se așteaptă să se majoreze cu 9,3% comparativ cu nivelul înregistrat în trimestrul III 2016.

În perioada iulie – septembrie față de perioada similară a anului precedent numărul mediu de salariați se apreciază că va crește cu 1,9%, în timp ce productivitatea muncii în industrie se va majora cu 6,0%.

În primele nouă luni ale anului față de perioada similară a anului trecut se așteaptă o evoluție pozitivă pentru toți indicatorii din industrie: producția industrială se estimează că va crește cu 8,0%, pe baza cererii atât pe piața externă (9,5%), cât și pe cea internă (4,2%). În aceste condiții volumul cifrei de afaceri pe total industrie va crește cu 6,8% față de nivelul înregistrat în primele nouă luni ale anului 2016, iar stocurile de produse finite vor crește cu 10,8%.

În urma prelucrării datelor din sondajul de conjunctură efectuat în rândul agenților economici, la nivelul **trimestrului III al anului curent comparativ cu trimestrul anterior**, se estimează creșteri doar pentru cifra de afaceri pe piața internă și pe total industrie, precum și pentru numărul mediu de salariați.

**Tabel nr.2 Evoluția trimestrială a principalilor indicatori din industrie
Iulie 2016 – Septembrie 2017**

- modificări procentuale față de trimestrul anterior, % -

	Trim. III	Trim. IV	Trim. I	Trim. II	Trim. III
	2016		2017		
1. Producția industrială*	-1,0	3,6	1,8	3,9	-1,4
2. Cifra de afaceri** – total	-0,4	1,2	-1,6	6,9	1,1
➤ intern	3,3	-3,5	-9,6	15,2	4,5
➤ extern	-4,2	6,3	6,4	-0,2	-2,3
3. Stocurile de produse finite	-2,3	9,5	9,5	-2,2	-6,8
4. Numărul mediu de salariați	0,5	0,1	1,2	0,3	0,3
5. Productivitatea muncii	-1,0	3,3	0,8	3,7	-1,7

Sursa: prelucrări CNP pe baza datelor INS;

Pentru trimestrul III 2017 – rezultatele din ancheta de conjunctură

* serie brută

**deflatată, cu indicele prețurilor producției industriale

Pentru cifra de afaceri pe total industrie se anticipează o creștere de 1,1% în perioada de referință, comparativ cu trimestrul anterior, pe baza creșterii de 4,5% a cifrei de afaceri pe piața internă, în timp ce pentru piața externă cifra de afaceri se estimează că va scădea cu 2,3%.

În condițiile unei reduceri a producției industriale de 1,4% se apreciază că, în cel de-al treilea trimestru al anului, volumul stocurilor de produse finite va scădea cu 6,8%, comparativ cu cel de-al doilea trimestru al anului curent.

Agenții economici estimează că numărul mediu al salariaților va crește ușor, cu 0,3%, în cel de-al treilea trimestru al anului curent, ceea ce în contextul scăderii producției industriale va determina o reducere de 1,7% a productivității muncii față de trimestrul II 2017.

Analiza detaliată a principalilor indicatori rezultați din ancheta de conjunctură în sectorul industrial

Producția industrială

Producția industrială s-a majorat în trimestrul II 2017 cu 8,5% față de perioada corespunzătoare din anul 2016 și respectiv cu 3,9%, față de primul trimestru al anului curent. Creșterea de 3,9% a producției industriale a fost estimată la o valoare identică în lucrarea de prognoză anterioară. La nivel de semestru producția industrială a fost cu 8,0% peste nivelul înregistrat în primul semestru al anului anterior, valoare foarte apropiată de cea estimată în lucrarea anterioară, și anume 7,8%.

În urma unei analize detaliate a producției industriale înregistrată în primul semestru al anului 2017, comparativ cu semestrul I 2016, se observă că majorarea acesteia de 8,0% este susținută de evoluția pozitivă a cererii, atât pe total, cât și la nivelul unor ramuri industriale, cum ar fi: fabricarea echipamentelor electrice, tipărirea și reproducerea pe suporturi a înregistrărilor, fabricarea de mașini, utilaje și echipamente, fabricarea autovehiculelor de transport rutier, a remorcilor și semiremorcilor.

Totodată, sunt de remarcat mai multe situații distincte în evoluția ramurilor industriale, unele divergente, în semestrul I 2017, comparativ cu semestrul I 2016, și anume:

Tabel nr. 3 Producția industrială – evoluție pe ramuri în semestrul I

- sem./sem. -

2017	2016	Ramuri industriale	
↗	↗	fabricarea echipamentelor electrice	
		tipărirea și reproducerea pe suporturi a înregistrărilor	
		fabricarea autovehiculelor de transport rutier	
		fabricarea produselor textile	
		fabricarea hârtiei și a produselor din hârtie	
		fabricarea altor produse din minerale nemetalice	
	↘	↘	fabricarea de mașini, utilaje și echipamente
			extracția cărbunelui superior și inferior
			fabricarea calculatoarelor și a produselor electronice și optice
			fabricarea produselor farmaceutice de bază
↘	↗	activități de servicii anexe extracției	
		industria metalurgică	
		fabricarea produselor din tutun	
		fabricarea produselor de cocserie	
	↘	↘	extracția minereurilor metalifere
			industria construcțiilor metalice și a produselor din metal
			repararea, întreținerea și instalarea mașinilor și echipamentelor
			fabricarea articolelor de îmbrăcăminte
		prelucrarea lemnului	
		alte activități industriale	
		extracția petrolului brut și a gazelor naturale	

Sursa: prelucrări CNP pe baza datelor INS

Analiza pe baza anchetei de conjunctură indică posibilitatea ca în cel de-al treilea trimestru al anului curent producția industrială să se majoreze cu 8,0% comparativ cu trimestrul III 2016, respectiv să se diminueze cu 1,4% față de trimestrul II 2017. În aceste condiții, la nivelul primelor nouă luni ale anului curent se așteaptă o creștere de 8,0% față de perioada corespunzătoare a anului trecut.

Detaliind pe ramuri ale producției industriale, în trimestrul III al anului 2017 raportat la perioada similară din anul 2016, se prevede o creștere importantă de peste 20% a producției industriale în cazul următoarelor ramuri: activități de servicii anexe extracției, fabricarea de mașini, utilaje și echipamente, extracția minereurilor metalifere, fabricarea echipamentelor electrice, industria construcțiilor metalice și a produselor din metal.

Pentru aceeași perioadă de analiză există și ramuri în care producția industrială se așteaptă să scadă, cum ar fi: repararea, întreținerea și instalarea mașinilor și echipamentelor, prelucrarea lemnului, alte activități industriale, fabricarea articolelor de îmbrăcăminte, continuând tendința manifestată în trimestrul III din anul 2016.

Cifra de afaceri

În cel de-al doilea trimestru al anului curent, cifra de afaceri pe total industrie a crescut cu 6,9%, comparativ cu trimestrul anterior și cu 6,0% față de perioada similară din anul anterior, datorită majorării de 16,9% a industriei extractive. La nivel de semestru creșterea cifrei de afaceri pe total industrie a fost de 6,5%.

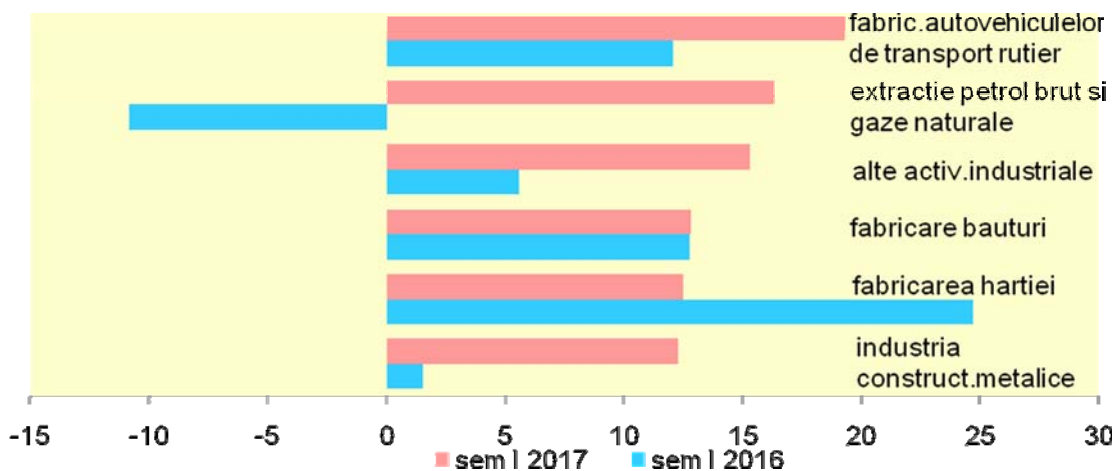
Un aspect important de subliniat este modificarea raportului dintre ponderea valorii cifrei de afaceri de pe piața internă și cea de pe piața externă în cazul anumitor ramuri. Cea mai importantă schimbare este la ramura „fabricarea produselor din tutun”, unde în perioada 2009 – 2012 ponderea cifrei de afaceri de pe piața internă era de peste 75%, iar începând cu anul 2013 aceasta a scăzut sub 45%, ajungând la 32,9% în semestrul I 2017.

Ramurile care au înregistrat cele mai importante creșteri ale cifrei de afaceri în semestrul I 2017, comparativ cu perioada corespunzătoare din anul anterior, au fost: fabricarea autovehiculelor de transport rutier, a remorcilor și semiremorcilor (19,3%), extracția petrolului brut și a gazelor naturale (16,4%), alte activități industriale (15,3%), fabricarea băuturilor (12,8%), fabricarea hârtiei și a produselor din hârtie (12,5%), industria construcțiilor metalice și a produselor din metal (12,3%), fabricarea de mașini, utilaje și echipamente (10,8%).

Comparând evoluțiile cifrei de afaceri în semestrul I 2017 dintre ramurile în care s-au înregistrat majorări importante, se poate observa că și la nivelul semestrului I 2016, tendințele de creștere au fost apropiate, cu excepția ramurii extracția petrolului brut și a gazelor naturale, pentru care volumul cifrei de afaceri pe total industrie a scăzut cu 10,9% în primele șase luni ale anului trecut. În cazul ramurii industria construcțiilor metalice s-a înregistrat o creștere mult mai puțin însemnată la nivelul semestrului I 2016 (1,5%) decât în primele șase luni ale anului curent (12,3%).

Grafic nr. 1 Dinamica cifrei de afaceri pe total industrie, pe ramuri, în semestrul I 2016 - 2017

- modificare procentuală față de semestrul corespunzător, % -

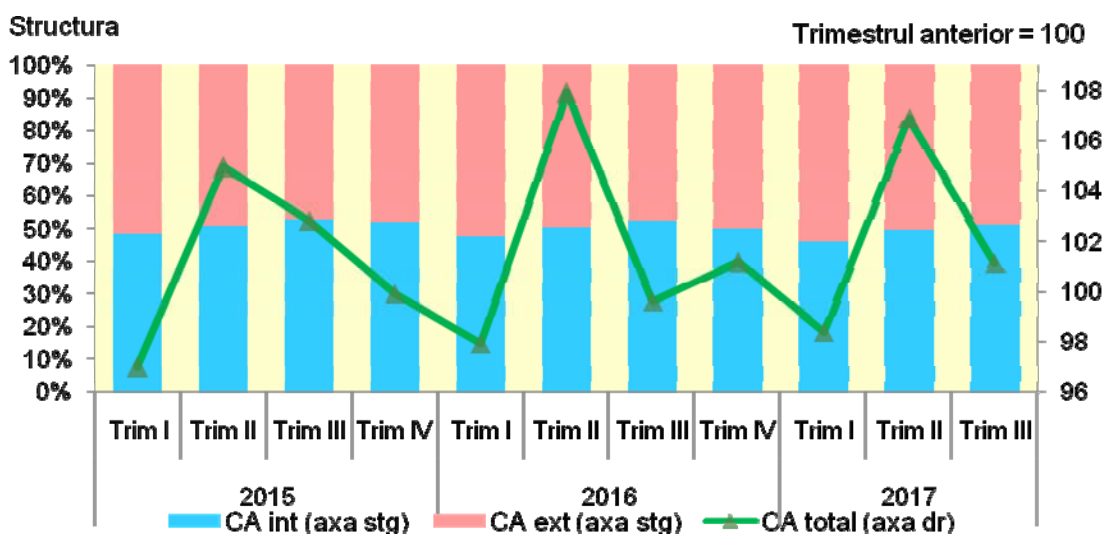


Sursa: prelucrări CNP pe baza datelor INS

Scăderi importante ale cifrei de afaceri pe total industrie au fost înregistrate, pentru aceeași perioadă de analiză, în ramurile: fabricarea altor mijloace de transport (-18,8%), fabricarea produselor de cocserie și a produselor obținute din prelucrarea țițeiului (-16,0%) și activități de servicii anexe extracției (-14,6%).

Volumul cifrei de afaceri pe total industrie în cel de-al treilea trimestru al anului 2017 față de trimestrul III din anul 2016 se așteaptă să crească cu 7,5%. Comparativ cu cel de-al doilea trimestru al anului curent, agenții economici apreciază că volumul cifrei de afaceri pe total industrie va crește cu 1,1%. În aceste condiții, în primele nouă luni se estimează o majorare de 6,8%.

Grafic nr. 2 Evoluția cifrei de afaceri din industrie



Sursa: prelucrări CNP pe baza datelor INS;

Pentru trimestrul III 2017 – rezultatele din ancheta de conjunctură

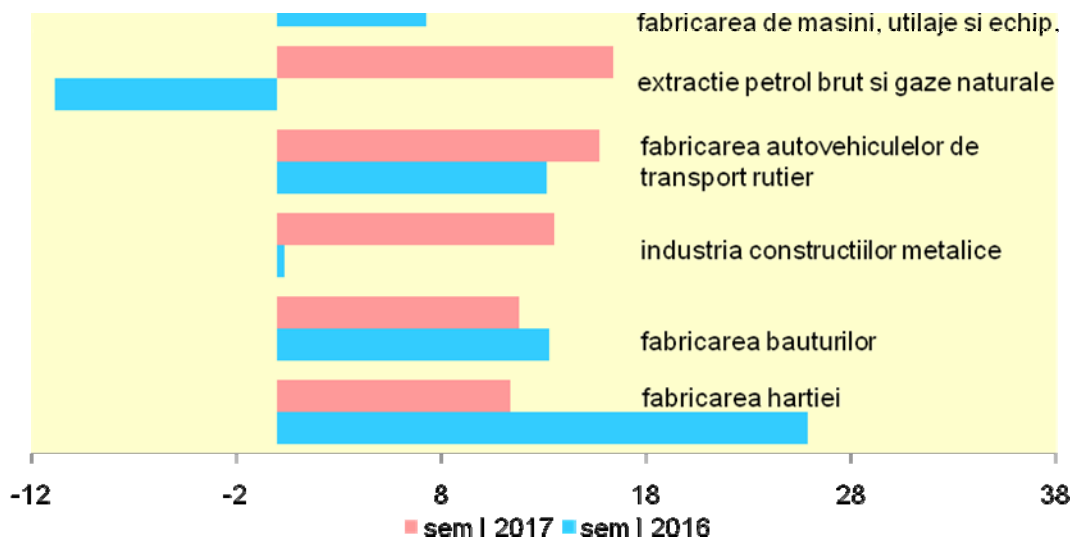
Evoluția cifrei de afaceri din industrie pentru piața internă s-a încadrat în specificul perioadei de timp analizate, majorându-se în trimestrul II 2017 cu 15,2% față de trimestrul I și respectiv cu 3,9% față de trimestrul corespunzător din 2016.

La nivelul primului semestru raportat la perioada corespunzătoare din 2016, cifra de afaceri pentru piața internă a înregistrat o creștere de 3,7% pe baza majorărilor semnificative din următoarele ramuri industriale: fabricarea de mașini, utilaje și echipamente (31,6%), extracția petrolului brut și a gazelor naturale (16,4%), fabricarea autovehiculelor de transport rutier, a remorcilor și semiremorcilor (15,7%), industria construcțiilor metalice și a produselor din metal (13,5%), fabricarea băuturilor (11,8%), fabricarea hârtiei și a produselor din hârtie (11,3%), tăbăcirea și finisarea pieilor (10,7%).

Scăderi importante, în aceeași perioadă de analiză, s-au înregistrat în cazul fabricării altor mijloace de transport (-35,3%), industriei metalurgice (-18,1%), dar și pentru ramura fabricarea produselor de cocserie și a produselor obținute din prelucrarea țițeiului (-11,5%).

Grafic nr. 3 Dinamica cifrei de afaceri pe piața internă, pe ramuri, în semestrul I 2016 - 2017

- modificare procentuală față de semestrul corespunzător, % -



Sursa: prelucrări CNP pe baza datelor INS

Conform estimărilor agenților economici, volumul cifrei de afaceri pentru piața internă se va majora cu 5,0% în trimestrul III 2017 față de perioada similară din anul trecut, respectiv, cu 4,5% comparativ cu trimestrul anterior. Aceste tendințe vor determina o creștere de 4,2% la nivelul primelor nouă luni ale anului curent.

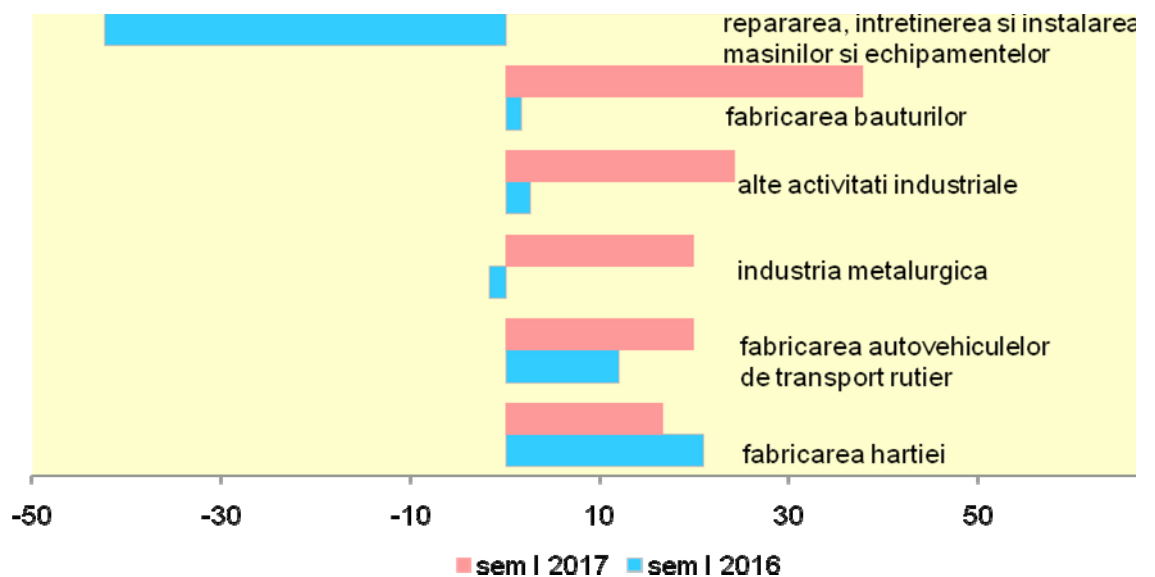
Cifra de afaceri din industrie pentru piața externă a crescut cu 8,1% în trimestrul II 2017, comparativ cu perioada aprilie - iunie 2016 și a scăzut cu 0,2% față de trimestrul anterior. Creșterea înregistrată la nivel de semestru comparativ cu primele șase luni ale anului trecut a fost de 9,1%.

Principalele ramuri care au înregistrat majorări ale cifrei de afaceri pentru piața externă la nivel de semestru au fost: repararea, întreținerea și instalarea mașinilor și echipamentelor (49,1%), fabricarea băuturilor (37,7%), alte activități industriale (24,2%), industria metalurgică (19,9%), fabricarea autovehiculelor de transport rutier, a remorcilor și semiremorcilor (19,9%), fabricarea hârtiei și a produselor din hârtie (16,6%), tipărirea și reproducerea pe suporturi a înregistrărilor (16,1%).

În aceeași perioadă de analiză, scăderi importante ale cifrei de afaceri pe piața externă s-au constatat în cazul fabricării produselor de cocserie și a produselor obținute din prelucrarea țițeiului (-21,5%), fabricării altor mijloace de transport (-13,1%), precum și în ramurile alte activități extractive (-4,9%) sau prelucrarea lemnului (-4,7%).

Grafic nr. 4 Dinamica cifrei de afaceri pe piața externă, pe ramuri, în semestrul I 2016 - 2017

- modificare procentuală față de semestrul corespunzător, % -



Sursa: prelucrări CNP pe baza datelor INS

Agenții economici din eșantion estimează pentru cel de-al treilea trimestru al anului curent o majorare de 10,2% față de perioada similară a anului trecut, respectiv o scădere de 2,3%, comparativ cu trimestrul anterior. În aceste condiții, se așteaptă o creștere de 9,5% pentru cifra de afaceri pe piața externă la nivelul primelor nouă luni ale anului curent, cu 2 puncte procentuale peste creșterea înregistrată în primele 9 luni din 2016.

Stocurile

În trimestrul II 2017 **stocurile de produse finite** au scăzut cu 2,2% comparativ cu trimestrul anterior, în timp ce față de perioada similară din anul 2016 acestea au crescut cu 14,6%. În primele șase luni ale anului curent stocurile de produse finite au fost cu 11,4% mai mari față de perioada similară a anului trecut.

Agenții economici apreciază că în cel de-al treilea trimestru al anului curent, stocurile de produse finite se vor reduce cu 6,8% față de trimestrul anterior, în condițiile în care se așteaptă o scădere de 1,4% a producției industriale și o creștere de 1,1% a cifrei de afaceri pe total industrie. Comparativ cu perioada similară a anului trecut, se estimează o creștere de 9,3% a stocurilor de produse finite.

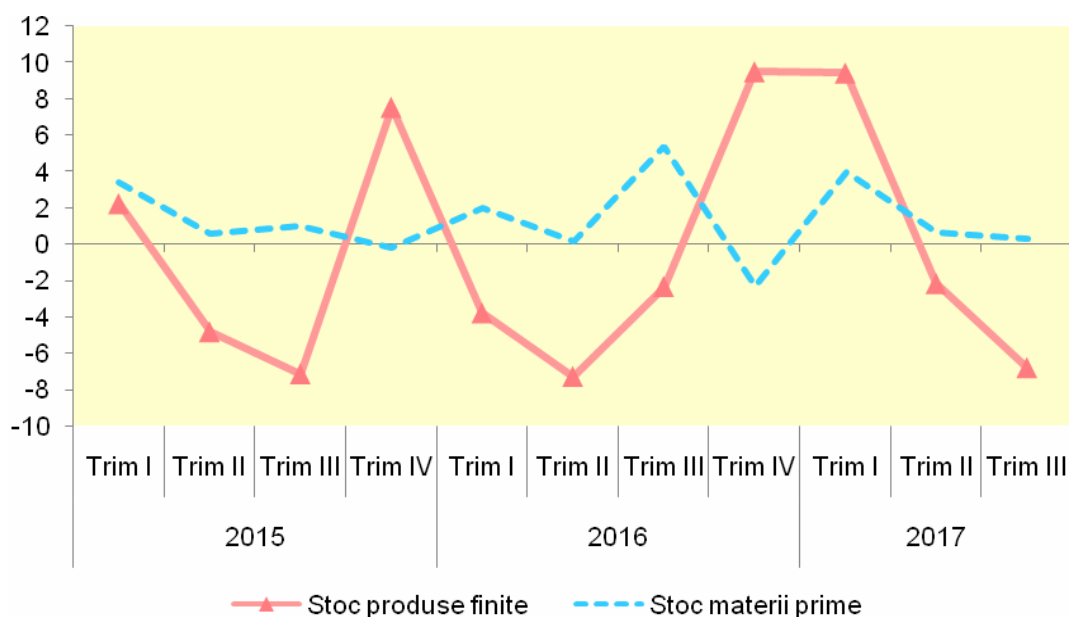
La nivelul primelor nouă luni ale anului curent, în condițiile în care producția industrială se poate majora cu 8,0%, iar cifra de afaceri pe total industrie se așteaptă să crească cu 6,8%, stocurile de produse finite pot fi cu 10,8% mai mari decât în perioada ianuarie - septembrie a anului trecut.

În ceea ce privește **stocurile de materii prime** se așteaptă o creștere de 0,3% în cel de-al treilea trimestru din anul 2017, comparativ cu trimestrul anterior.

Din analiza grafică a stocurilor de produse finite și a celor de materii prime, se poate observa o variație trimestrială în cazul stocurilor de materii prime, cu un maxim atins în trimestrul III 2016 și un minim în trimestrul IV 2016 și o oscilație mult mai amplă pentru stocurile de produse finite, în limita a $\pm 10\%$.

Grafic nr. 5 Evoluția stocurilor de produse finite și de materii prime

- modificare procentuală față de trimestrul anterior, % -

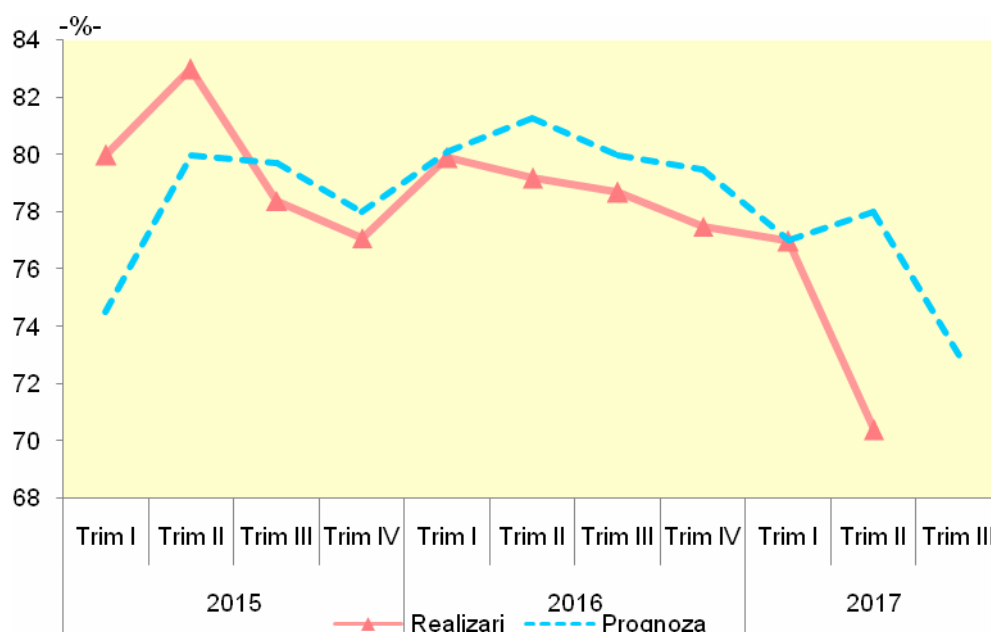


Sursa: prelucrări CNP pe baza rezultatelor din ancheta de conjunctură

Gradul de utilizare a capacităților de producție

În ceea ce privește gradul de utilizare a capacităților de producție, așa cum se poate observa și din graficul următor, pe parcursul anului 2016 tendința estimărilor agenților economici a fost confirmată de realizări. Cu toate acestea în trimestrul II 2017 s-a înregistrat o scădere până la 70,4% a gradului de utilizare ca urmare a fondurilor insuficiente necesare restructurării și re tehnologizării, dar cu toate acestea pentru trimestrul III agenții economici se așteaptă la atingerea unui grad de utilizare de circa 73%.

Grafic nr. 6 Gradul de utilizare a capacităților de producție – comparație între estimări și realizări



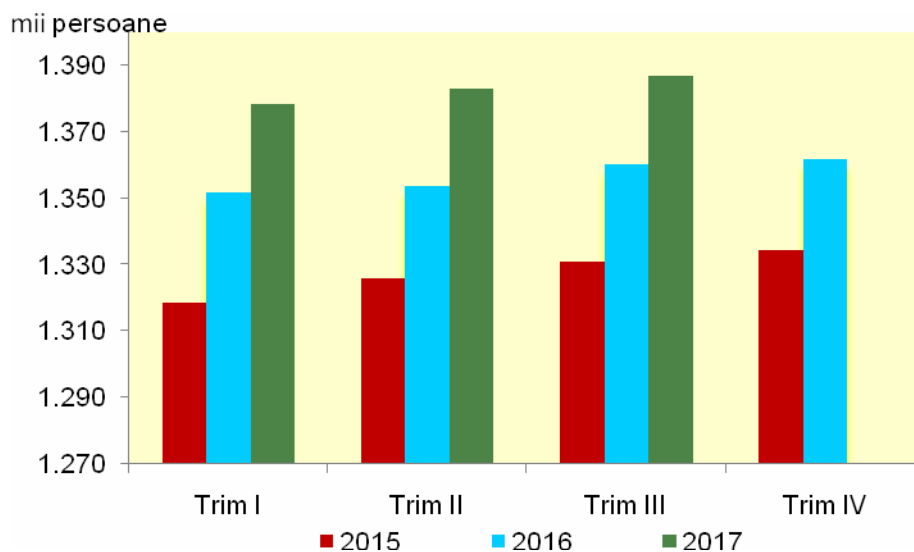
Sursa: prelucrări CNP pe baza rezultatelor din ancheta de conjunctură

Numărul mediu de salariați

În trimestrul II 2017 numărul mediu de salariați și-a continuat trendul ascendent înregistrând o creștere de 2,2% față de trimestrul corespunzător din anul anterior, iar față de trimestrul precedent creșterea a fost de 0,3%.

În aceste condiții, la nivelul semestrului I 2017, comparativ cu aceeași perioadă a anului precedent, numărul mediu de salariați a crescut cu 2,1%, valoare estimată în lucrarea anterioară.

Grafic nr. 7 Evoluția numărului mediu de salariați din industrie

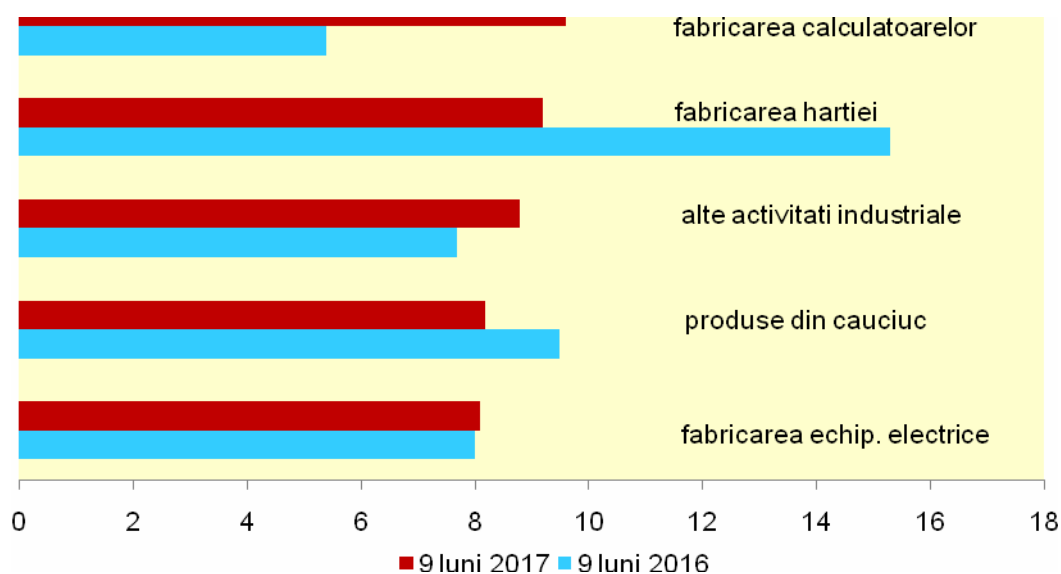


Sursa: prelucrări CNP pe baza datelor INS;
Pentru trimestrul III 2017 - rezultatele din ancheta de conjunctură

La nivelul semestrului I 2017, ramurile în care s-au înregistrat cele mai mari creșteri ale numărului mediu de salariați au fost: fabricarea hârtiei și a produselor din hârtie (9,7%), alte activități industriale (9,5%), fabricarea calculatoarelor și a produselor electronice și optice (9,3%) fabricarea echipamentelor electrice (8,4%) și fabricarea produselor din cauciuc și mase plastice (7,6%).

Grafic nr. 8 Dinamica numărului de salariați pe ramuri

- modificări procentuale față de perioada corespunzătoare din anul anterior, % -



Sursa: prelucrări CNP pe baza datelor INS;
Pentru 9 luni 2017 - rezultatele din ancheta de conjunctură

Din sondajul efectuat la nivelul agenților economici rezultă că în cel de-al treilea trimestru al anului curent personalul din industrie va înregistra creșteri atât față de trimestrul corespunzător din anul anterior (1,9%), cât și față de trimestrul II din anul 2017 (0,3%), depășind 1350 mii persoane. Noile angajări arată încrederea agenților economici în economie și dezvoltarea afacerilor în perioada următoare. La nivelul primelor nouă luni ale anului 2017 se estimează o creștere a numărului de salariați de 2,0% comparativ cu aceeași perioadă a anului trecut.

Ramurile în care se estimează cele mai mari creșteri ale numărului de salariați, în primele nouă luni din anul 2017 sunt: fabricarea calculatoarelor și a produselor electronice și optice (9,6%), fabricarea hârtiei și a produselor din hârtie (9,2%), alte activități industriale (8,8%), fabricarea produselor din cauciuc și mase plastice (8,2%) și fabricarea echipamentelor electrice (8,1%).

Productivitatea muncii

În trimestrul II 2017, în concordanță cu evoluțiile producției industriale și efectivului de salariați din industrie, productivitatea muncii a crescut cu 6,8%, comparativ cu aceeași perioadă a anului anterior și cu 3,7% față de primul trimestru din anul 2017. La nivelul primului semestru al acestui an, productivitatea muncii a crescut comparativ cu același semestru al anului 2016 cu 6,4%.

Agenții economici se așteaptă la o scădere a productivității muncii în cel de-al treilea trimestru al anului curent față de trimestrul anterior de -1,7%, dar comparativ cu trimestrul corespunzător din anul 2016, aceasta va crește cu 6,0%. În perioada ianuarie-septembrie a acestui an se estimează o creștere de aproximativ 6,0% a productivității muncii comparativ cu aceeași perioadă a anului 2016.

Costul unitar cu forța de muncă

Costul unitar cu forța de muncă în industrie, în trimestrul II 2017, a crescut cu 2,2% față de trimestrul anterior și cu 5,1% față de trimestrul corespunzător din anul 2016. La nivelul semestrului I 2017, creșterea înregistrată a fost de 6,0%, comparativ cu aceeași perioadă a anului 2016.

Pentru cel de-al treilea trimestru al anului 2017 față de trimestrul anterior se estimează o creștere de 1,9% a costului unitar cu forța de muncă, respectiv de 5,4% comparativ cu trimestrul corespunzător al anului trecut. Pe baza evoluțiilor din prima parte a anului, costul unitar cu forța de muncă poate crește cu 5,8% în primele nouă luni din 2017, față de aceeași perioadă din 2016.

Investițiile în industrie

După scăderile pronunțate din primele 2 trimestre, în cel de-al III-lea trimestru al anului curent, agenții economici estimează o creștere de aproximativ 30,3% a investițiilor în industrie, față de trimestrul III 2016 respectiv de 31,4 % față de trimestrul precedent. În aceste condiții se așteaptă o creștere de 4,2 % a investițiilor din industrie în primele 9 luni față de perioada corespunzătoare a anului 2016.

Prețurile producției industriale

În ceea ce privește prețurile producției industriale s-a înregistrat o creștere ușoară de 0,07% în cel de-al doilea trimestru al anului 2017 față de trimestrul anterior (creșterea componentei externe fiind de 1,10%, în timp ce prețurile de producție pe piața internă au scăzut cu 0,43%). La nivelul lunii iunie 2017 față de decembrie 2016 prețurile producției industriale au crescut cu 1,23%.

Pe baza estimărilor agențiilor economice din sectorul industrial se așteaptă o creștere de 3,2% a prețurilor producției industriale în primele nouă luni ale anului curent, comparativ cu perioada similară a anului 2016.

Tabel nr. 4 Evoluția prețurilor producției industriale

- modificare procentuală față de trimestrul similar, % -

	Trim. I	Trim. II	Trim. III	Trim. IV
2015	-1,7	-2,3	-2,6	-2,3
2016	-2,9	-2,6	-1,9	0,1
2017	3,5	3,2	3,1	

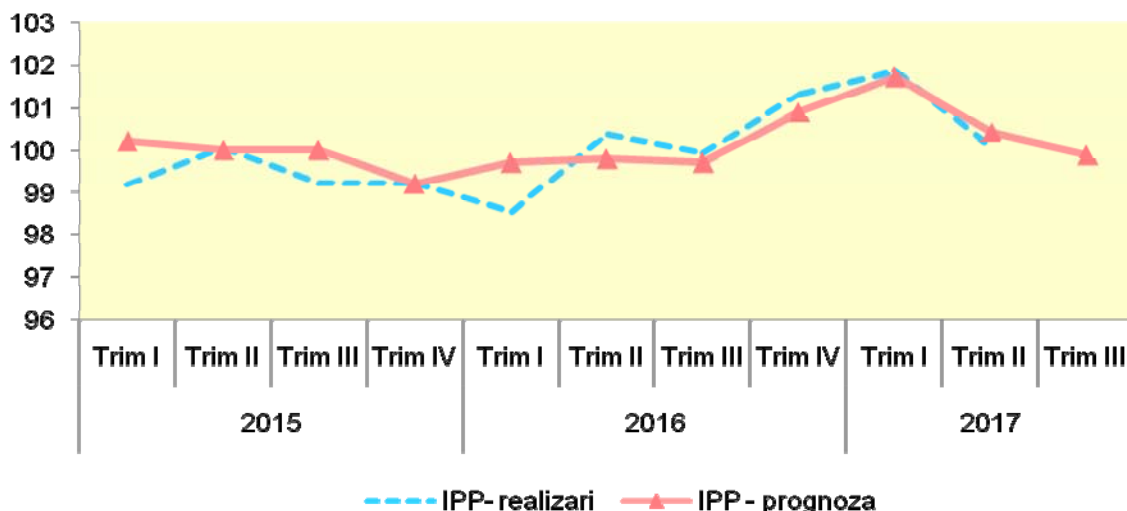
Sursa: prelucrări CNP pe baza datelor BNR;
Pentru trimestrul III 2017 - rezultatele din ancheta de conjunctură

Totodată, se așteaptă ca prețurile de producție să scadă ușor în cel de-al treilea trimestru al anului curent față de trimestrul anterior (-0,2%), iar pentru luna septembrie 2017 se anticipează o creștere de 1,3% față de luna decembrie 2016.

O analiză comparativă între previziunile din ancheta de conjunctură și realizările publicate de INS privind prețurile producției industriale în perioada 2015 – trimestrul II 2017 confirmă, în general, respectarea tendințelor estimate și încadrarea într-o marjă de circa $\pm 1\%$. Astfel, abaterea minimă între prognoză și realizări a fost de -0,02 puncte procentuale în trimestrul IV 2015, iar abaterea maximă, de 1,14 puncte procentuale în trimestrul I 2016. În cazul trimestrului II 2017 se poate observa că ecartul dintre prognoză și realizări a fost de 0,36 puncte procentuale.

Grafic nr. 9 Analiza comparativă între realizările și estimările prețurilor producției industriale

- Trimestrul anterior=100 -



Sursa: prelucrări CNP pe baza datelor INS;
Pentru trimestrul III 2017 - rezultatele din ancheta de conjunctură

Volumul creditelor

Datele obținute din sondajul de conjunctură pentru sectorul industrial indică o creștere de 1,2% a volumului creditelor acordate agențiilor economice din industrie pentru al treilea trimestru din 2017 comparativ cu trimestrul anterior, și o creștere de 0,3% a volumului creditelor restante.

În ceea ce privește ponderea creditelor restante în total credite se

estimează continuarea tendinței de scădere înregistrată începând cu primul trimestru din 2015, în trimestrul III al acestui an, ponderea ajungând la 5,5%, cea mai mică valoare din ultimii trei ani.

Tabel nr. 5 Ponderea creditelor restante în total credite

- % -

	Trim. I	Trim. II	Trim. III	Trim. IV
2015	11,6	10,7	10,6	9,5
2016	9,5	7,3	6,2	6,0
2017	5,9	5,8	5,5	

Sursa: prelucrări CNP pe baza datelor BNR;
Pentru trimestrul III 2017 - rezultatele din ancheta de conjunctură

*

* *

Metodologie

Comisia Națională de Prognoză realizează trimestrial o Ancheta economică de conjunctură în sectorul industrial, prin care, pe baza răspunsurilor agenților economici intervievați referitor la nivelul producției industriale, a comenzilor, stocurilor și prețurilor, pot fi elaborate prognoze pe termen scurt.

Ancheta se bazează pe un eșantion de agenți economici (selectați din bilanțurile contabile MFP) și pe un chestionar, ambele fiind elaborate în cadrul Comisiei Naționale de Prognoză.

Eșantionul este alcătuit după o metodologie bine determinată, bazată pe metoda de sondaj pe grupe de natură stratificată la care s-a ținut cont de dimensiunile întreprinderii (număr de personal), ponderea grupei în producția ramurii industriale și ponderea ramurii în total producție industrială.

Pentru anchetele de conjunctură realizate în anul 2017 s-a stabilit un eșantion de 484 agenți economici din sectorul industrial, fiind rezultatul unei rate de sondaj de 12,64% și furnizând o rată de acoperire de circa 70%.

Spre deosebire de celelalte sondaje pe termen scurt (sondaje realizate de INS și BNR) care au la bază aprecierea de către cei intervievați a tendinței de evoluție prin încadrarea sa în categorii ca *ascendent*, *stabilitate*, *descendent*, operându-se cu solduri conjuncturale, prezenta anchetă abordează încadrarea evoluției fiecărui indicator în plafoane de creștere/descreștere prestabilite, permițând astfel o cuantificare sub formă de procent a tendințelor viitoare. Intervalele luate în considerație ca fiind posibile pentru creștere sau scădere, sunt stabilite avându-se în vedere evoluțiile recente și cele viitoare ale unor parametri.

Principiul de calcul folosit la dezvoltarea anchetelor conjuncturale în cadrul Comisiei Naționale de Prognoză are la bază metoda ponderărilor succesive, care ține seama de modificările structurale ale producției, stocurilor sau comenzilor, folosindu-se vectori de coeficienți calculați trimestrial care corectează datele de început de an.

Pentru o evaluare complexă a opiniei agenților economici, rezultatele anchetei sunt comparate cu realizările din perioadele anterioare, fie cele publicate de Institutul Național de Statistică, fie cele din anchetele de conjunctură anterioare, după cum se specifică la fiecare indicator.