

**ESTIMAREA EVOLUȚIEI INDUSTRIEI
ÎN TRIMESTRUL IV 2018
PE BAZA ANCHETEI DE CONJUNCTURĂ**

- decembrie 2018 –

**ESTIMAREA EVOLUȚIEI INDUSTRIEI ÎN TRIMESTRUL IV 2018
PE BAZA ANCHETEI DE CONJUNCTURĂ****Tendențe
generale**

În cel de-al patrulea trimestru al anului curent comparativ cu perioada corespunzătoare din anul precedent, analiza indicatorilor economici realizată pe baza estimărilor respondenților indică o evoluție în general favorabilă pentru activitatea din industrie.

Astfel, pentru producția industrială se estimează, la nivelul trimestrului IV 2018, o creștere de 2,9%, comparativ cu trimestrul corespunzător din anul trecut, creștere susținută, atât de majorarea cifrei de afaceri pe piața externă (5,6%), cât și a celei pe piața internă (5,2%). În aceste condiții, cifra de afaceri totală poate înregistra o creștere de 5,3%.

Tabel nr.1 Evoluția principalilor indicatori din industrie în trimestrul IV și la nivel de an

- modif. proc. față de perioada coresp. din anul anterior, % -

	2017		2018	
	Trim. IV	AN	Trim. IV	AN
1. Producția industrială*	9,7	7,8	2,9	3,7
2. Cifra de afaceri** – total	9,4	7,4	5,3	6,9
➤ intern	8,9	5,6	5,2	6,8
➤ extern	10,2	9,8	5,6	7,1
3. Stocurile de produse finite	10,4	8,6	-2,5	-3,0
4. Numărul mediu de salariați	1,6	1,9	-0,1	0,3
5. Productivitatea muncii	7,9	6,2	3,1	3,2

Sursa: prelucrări CNP pe baza datelor INS;

Pentru trimestrul IV 2018 – rezultatele din ancheta de conjunctură

* serie brută

**deflatată, cu indicele prețurilor producției industriale

Stocurile de produse finite se așteaptă să scadă cu 2,5% în trimestrul IV, comparativ cu nivelul înregistrat în perioada octombrie – decembrie 2017, continuând tendința de reducere înregistrată în primele 9 luni ale anului curent, respectiv -3,2%.

La nivelul trimestrului IV, comparativ cu trimestrul IV 2017, numărul mediu de salariați se apreciază că va scădea ușor, cu 0,1%, în timp ce productivitatea muncii în industrie se va majora în această perioadă cu 3,1%.

În anul 2018 față de anul precedent se așteaptă, astfel, o evoluție favorabilă pentru majoritatea indicatorilor din industrie, și anume: producția industrială se estimează că va crește cu 3,7%, pe baza cererii pe piața externă (7,1%), dar și pe cea internă (6,8%). În aceste condiții se așteaptă ca volumul cifrei de afaceri pe total industrie să fie cu 6,9% peste nivelul înregistrat în anul 2017. Stocurile de produse finite se estimează că se vor diminua cu 3,0%.

În cel de-al patrulea trimestru al anului curent comparativ cu trimestrul anterior analiza indicatorilor economici realizată pe baza estimărilor agenților economici indică o accelerare a dinamicii producției, respectiv 4,4%.

Pentru cifra de afaceri pe total industrie se anticipează o creștere de 3,5% în perioada de referință, comparativ cu trimestrul anterior, pe baza creșterii de 7,3% a cifrei de afaceri pe piața externă, dar și a unei creșteri ușoare de 0,7% pentru cifra de afaceri pe piața internă.

În condițiile unei creșteri a producției industriale de 4,4% se apreciază că, în cel de-al patrulea trimestru al anului, volumul stocurilor de produse finite se va majora cu 6,5%, comparativ cu trimestrul III. Creșterea stocurilor este sezonieră și compensează diminuările înregistrate în celelalte trei trimestre.

Agenții economici estimează că numărul mediu al salariaților va rămâne în trimestrul IV 2018 la același nivel cu cel înregistrat în trimestrul anterior, ceea ce, în contextul creșterii producției industriale va determina o creștere a productivității muncii de 4,4%, comparativ cu trimestrul III 2018.

**Tabel nr.2 Evoluția trimestrială a principalilor indicatori din industrie
2017 - 2018**

- modificări procentuale față de trimestrul anterior, % -

	Trim. IV	Trim. I	Trim. II	Trim. III	Trim. IV
	2017	2018			
1. Producția industrială*	5,3	-2,0	2,0	-1,4	4,4
2. Cifra de afaceri** – total	3,1	-2,4	6,0	-1,6	3,5
➤ intern	0,3	-9,7	13,4	1,9	0,7
➤ extern	7,0	6,9	-2,1	-6,1	7,3
3. Stocurile de produse finite	10,5	-0,9	-6,6	-1,1	6,5
4. Numărul mediu de salariați	0,0	0,7	-0,4	-0,4	0,0
5. Productivitatea muncii	4,7	-2,6	2,4	-0,9	4,4

Sursa: prelucrări CNP pe baza datelor INS;

Pentru trimestrul IV 2018 – rezultatele din ancheta de conjunctură

*serie brută

**deflatată, cu indicele prețurilor producției industriale

Analiza detaliată a principalilor indicatori rezultați din ancheta de conjunctură în sectorul industrial

Producția industrială s-a majorat în trimestrul III 2018 cu 3,8% față de perioada corespunzătoare din anul 2017 și respectiv a scăzut cu 1,4%, față de trimestrul anterior.

Diferența dintre realizări și estimarea (-0,3%) din lucrarea anterioară a producției industriale în trimestrul III față de trimestrul II 2018, s-a datorat evoluției sub așteptări a unor ramuri, cum ar fi cazul celor la care a avut loc o scădere de producție față de majorarea prognozată sau ramuri în care amplitudinea scăderii producției s-a situat peste estimările inițiale. Astfel se pot evidenția următoarele ramuri:

- activități de servicii anexe extracției - o estimare de creștere a producției industriale de 2,3% față de o scădere înregistrată de 8,1%;
- fabricarea produselor din tutun – estimarea unei creșteri de 5,2%, față de scăderea înregistrată de 4,3%;
- tipărirea și reproducerea pe suporturi a înregistrărilor – producția a scăzut cu 3,5%, față de creșterea estimată de 4,0%;
- fabricarea produselor farmaceutice de bază – estimarea unei scăderi de 16,6% față de o reducere înregistrată de 23,2%;
- industria metalurgică – o scădere a producției de 7,7%, cu 5,9 puncte procentuale mai mult decât s-a estimat.

Pot fi remarcate mai multe situații distincte în evoluția ramurilor industriale, unele divergente, în primele nouă luni ale anului 2018, comparativ cu perioada corespunzătoare a anului 2017, și anume:

Tabel nr. 3 Producția industrială – evoluție pe ramuri în primele nouă luni ale anului

- 9 luni față de perioada corespunzătoare din anul anterior -

2018	2017	Ramuri industriale
↗	↗	fabricarea de mașini, utilaje și echipamente
		fabricarea echipamentelor electrice
		fabricarea autovehiculelor de transport rutier
		activități de servicii anexe extracției
		fabricarea produselor farmaceutice de bază
↘	↘	extracția minereurilor metalifere
		fabricarea produselor de cocserie
		fabricarea altor mijloace de transport
		prelucrarea lemnului
↘	↗	repararea, întreținerea și instalarea mașinilor și echipamentelor
		extracția cărbunelui superior și inferior
		tipărirea și reproducerea pe suporturi a înregistrărilor
		tăbăcirea și finisarea pieilor
↘	↘	fabricarea articolelor de îmbrăcăminte
		fabricarea produselor din tutun
		fabricarea de mobilă

Sursa: prelucrări CNP pe baza datelor INS

În urma unei analize detaliate a producției industriale înregistrată la nivelul primelor nouă luni ale anului s-a constatat că majorarea de 4,0% a fost susținută de evoluția pozitivă a cererii la nivelul unor ramuri industriale, cum ar fi: fabricarea echipamentelor electrice (unde majorarea producției a fost de 17,3%, în timp ce creșterea cifrei de afaceri pe piața internă a fost de 18,6%), fabricarea autovehiculelor de transport rutier (cu o creștere a producției de 13,9%, avându-se în vedere majorarea de 16,7% a cifrei de afaceri pe piața internă), activități de servicii anexe extracției (majorarea producției de 12,2% și o creștere de 34,8% a cifrei de afaceri pe piața internă), sau fabricarea produselor de cocserie (o creștere de 6,4% a producției industriale și o majorare de 15,7% a cifrei de afaceri pe piața externă), fabricarea produselor din hârtie (unde cifra de afaceri pe piața externă a crescut cu 14,6% față de majorarea de 6,0% a producției industriale).

Analiza pe baza anchetei de conjunctură indică posibilitatea ca în cel de-al patrulea trimestru al anului curent producția industrială să se majoreze cu 4,4% comparativ cu trimestrul III 2018, respectiv să crească cu 2,9%, față de trimestrul IV 2017. În aceste condiții, la nivelul anului curent se așteaptă o creștere de 3,7% față de anul trecut.

Din procesul de prelucrare a datelor, în care se au în vedere intervalele de creștere/scădere cuprinse în chestionarul completat de agenții economici din eșantion, au rezultat estimări ale producției industriale pe ramuri pentru anul curent, comparativ cu anul trecut, care ilustrează următoarele evoluții:

• Ramuri pentru care se așteaptă o **creștere de peste 5%**:

- fabricarea de mașini, utilaje și echipamente
- fabricarea echipamentelor electrice
- fabricarea autovehiculelor de transport rutier
- fabricarea produselor farmaceutice de bază
- extracția minereurilor metalifere
- fabricarea altor produse din minerale nemetalice
- activități de servicii anexe extracției
- fabricarea hârtiei și a produselor din hârtie

• Ramuri pentru care se așteaptă o **creștere între 2 și 5%**:

- fabricarea calculatoarelor și a produselor electronice și optice
- fabricarea băuturilor
- fabricarea produselor din cauciuc și mase plastice
- fabricarea altor mijloace de transport
- industria alimentară
- fabricarea produselor de cocserie și prelucrarea țițeiului
- fabricarea substanțelor și a produselor chimice

• Ramuri pentru care se așteaptă o evoluție **între -2% și +2%**:

- fabricarea produselor textile
- prelucrarea lemnului
- extracția petrolului brut și a gazelor naturale
- industria metalurgică

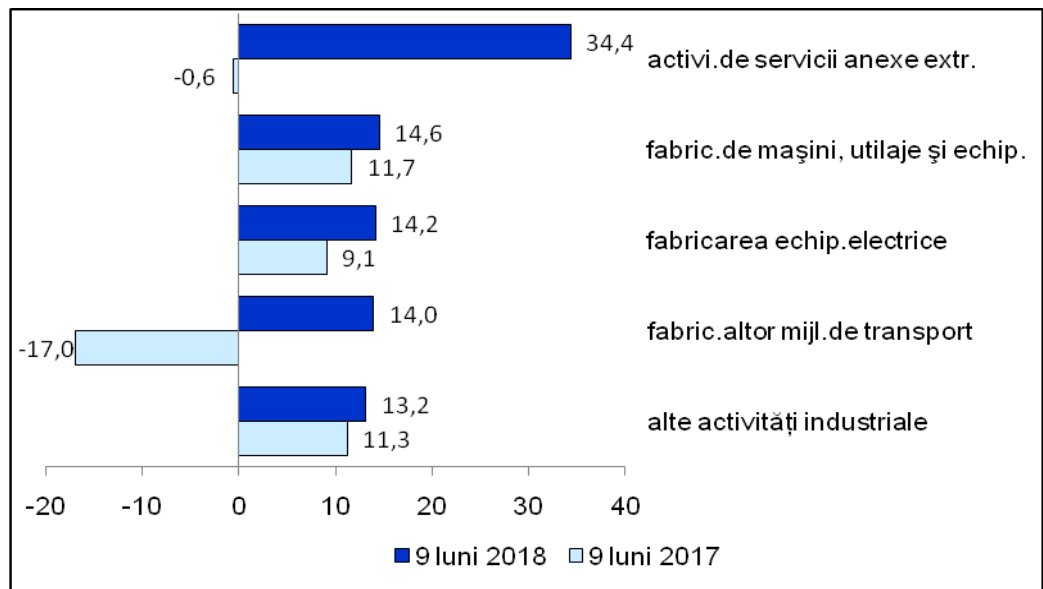
- alte activități industriale
- fabricarea de mobilă
- Ramuri pentru care se așteaptă o **scădere între 2% și 5%**:
 - industria construcțiilor metalice
 - alte activități extractive
- Ramuri pentru care se așteaptă o **scădere de peste 5%**:
 - tipărirea și reproducerea pe suporti a înregistrărilor
 - tăbăcirea și finisarea pieilor
 - extracția cărbunelui superior și inferior
 - fabricarea articolelor de îmbrăcăminte
 - fabricarea produselor din tutun
 - repararea, întreținerea și instalarea mașinilor și echipamentelor.

Cifra de afaceri

În cel de-al treilea trimestru al anului curent, **volumul cifrei de afaceri pe total industrie** a crescut cu 5,0%, comparativ cu perioada similară din anul anterior și a scăzut cu 1,6% față de trimestrul anterior. La nivel de nouă luni, creșterea reală a cifrei de afaceri pe total industrie a fost de 7,5%.

Grafic nr. 1 Dinamica volumului cifrei de afaceri totale în ramurile cu cea mai mare creștere

- modificare procentuală față de perioada corespunzătoare din anul anterior, % -



Sursa: prelucrări CNP pe baza datelor INS

În primele nouă luni ale anului curent față de perioada similară din anul 2017, marea majoritate a ramurilor a înregistrat creșteri ale cifrei de afaceri, activitatea de servicii anexe extracției detașându-se cu o majorare de 34,4%. La polul opus s-a situat ramura extracția petrolului brut și a gazelor naturale, cu o scădere de 10% a cifrei de afaceri.

Volumul cifrei de afaceri pe total industrie se așteaptă să crească cu 5,3% în cel de-al patrulea trimestru al anului 2018 față de trimestrul IV 2017 și cu 3,5% față de trimestrul anterior. În aceste condiții, în anul curent se estimează o majorare de 6,9% a volumului cifrei de afaceri din industrie.

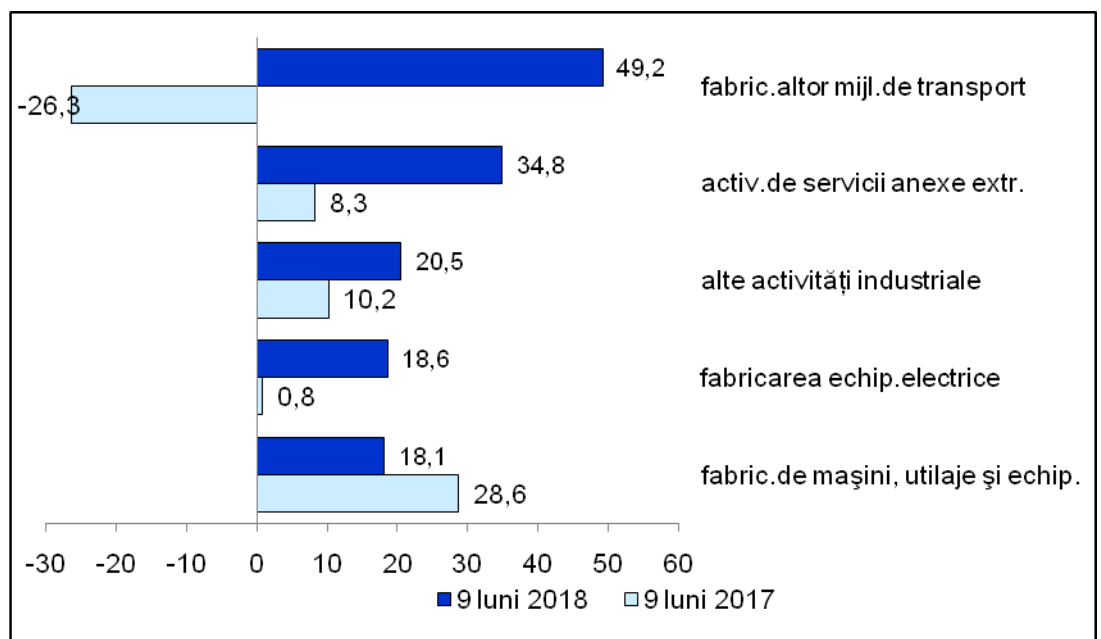
Volumul cifrei de afaceri din industrie pentru piața internă s-a majorat cu 4,7% în trimestrul III 2018, față de trimestrul corespunzător din anul 2017. O raportare la trimestrul anterior, ne indică o creștere de 1,9% a cifrei de afaceri pe piața internă, față de estimarea inițială, de 5,3%, a agenților economici.

În cadrul primelor nouă luni ale anului curent, comparativ cu primele nouă luni ale anului 2017, cifra de afaceri pentru piața internă a înregistrat o creștere de 7,3%. Cele mai multe ramuri au înregistrat creșteri ale cifrei de afaceri, fabricarea altor mijloace de transport detașându-se cu o majorare de 49,2%.

În aceeași perioadă de analiză s-au înregistrat scăderi în ramuri precum extracția petrolului brut și a gazelor naturale (-10,0%) sau fabricarea produselor de cocserie (-3,5%).

Grafic nr. 2 Dinamica volumului cifrei de afaceri pe piața internă în ramurile cu cea mai mare creștere

- modificare procentuală față de perioada corespunzătoare din anul anterior, % -



Sursa: prelucrări CNP pe baza datelor INS

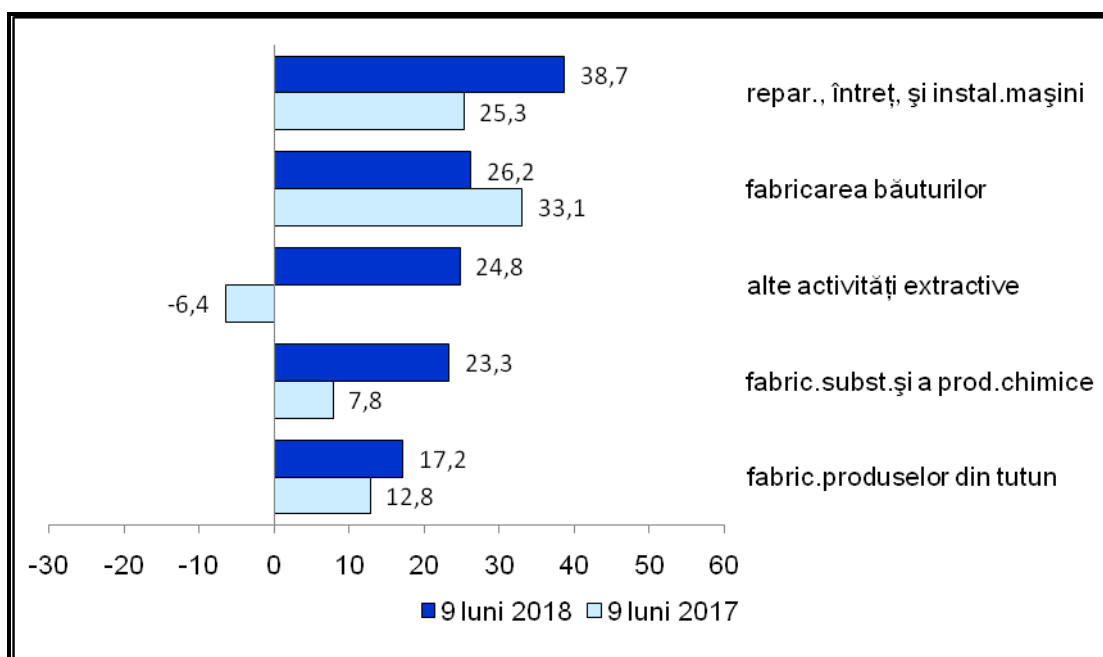
Conform estimărilor agenților economici, volumul cifrei de afaceri pentru piața internă se poate majora cu 5,2% în trimestrul IV 2018 față de perioada similară din anul trecut, și va crește ușor, cu 0,7% comparativ cu trimestrul anterior. Aceste tendințe vor determina o creștere de 6,8% la nivelul anului curent.

Volumul cifrei de afaceri din industrie pentru piața externă a crescut cu 5,3% în trimestrul III 2018, comparativ cu perioada iulie - septembrie 2017 și a scăzut cu 6,1% față de trimestrul anterior, astfel că în primele nouă luni creșterea înregistrată a fost de 7,7%, cu un punct procentual sub estimarea inițială de 8,7% pentru acest indicator.

Așa cum se poate observa și din graficul de mai jos au existat ramuri care au înregistrat creșteri de peste 20% ale cifrei de afaceri pentru piața externă la nivelul primelor nouă luni ale anului curent față de perioada similară a anului anterior.

Grafic nr. 3 Dinamica volumului cifrei de afaceri pe piața externă în ramurile cu cea mai mare creștere

- modificare procentuală față de perioada corespunzătoare din anul anterior, % -



Sursa: prelucrări CNP pe baza datelor INS

În aceeași perioadă de analiză, scăderi mai importante ale cifrei de afaceri pe piața externă s-au constatat în cazul ramurilor: tăbăcirea și finisarea pieilor (-6,6%) și fabricarea articolelor de îmbrăcăminte (-6,0%).

Agenții economici din eșantion estimează pentru cel de-al patrulea trimestru al anului curent o majorare de 7,3% a cifrei de afaceri pe piața externă față de trimestrul anterior, respectiv o creștere de 5,6%, comparativ cu perioada similară a anului trecut. În aceste condiții, se așteaptă la nivelul anului curent o creștere de 7,1% pentru cifra de afaceri pe piața externă.

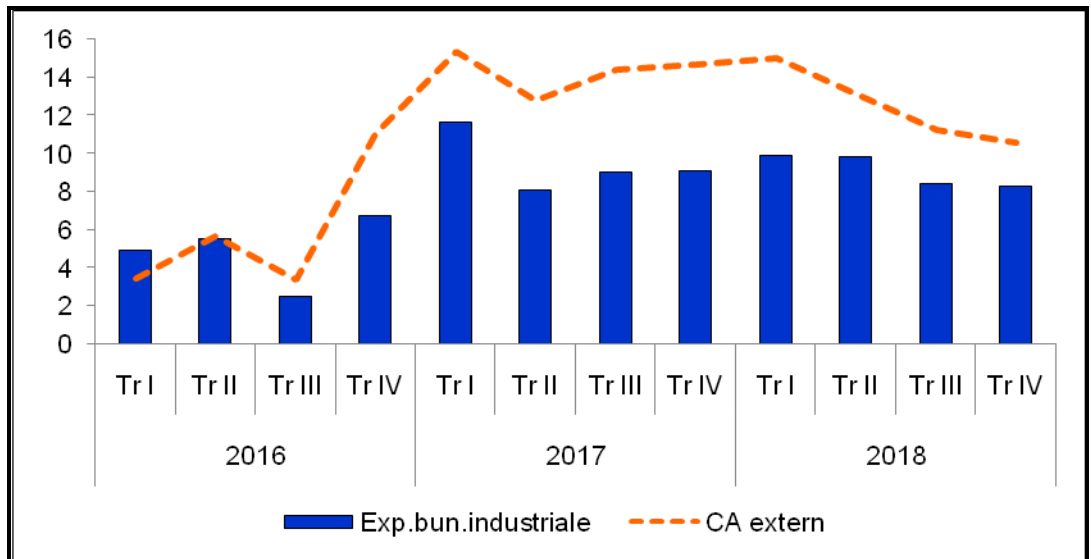
O analiză comparativă a valorii cifrei de afaceri pe piața externă cu exportul de bunuri industriale ¹⁾ arată o creștere a decalajului între cei doi indicatori, în special începând cu trimestrul III 2017 până în trimestrul II 2018,

¹⁾ Valoarea cifrei de afaceri pe piața externă reflectă veniturile obținute din vânzarea bunurilor de către producătorii din sfera industrială, care exportă direct pe piața externă. Valoarea exportului de bunuri industriale reprezintă totalitatea vânzărilor de produse industriale de către toți agenții economici.

fapt datorat orientării producătorilor spre exportul direct - în detrimentul livrării către intermediari, operație care se regăsea în cifra de afaceri pe piața internă. Diferențele apărute în evoluțiile celor doi indicatori se datorează și deprecierei monedei naționale care, în perioada cu decalaje considerabile, a depășit 2 puncte procentuale. Începând cu trimestrul III 2018 se observă o apropiere a ritmurilor de creștere a celor doi indicatori.

Grafic nr. 4 Evoluția exportului de bunuri industriale și a valorii cifrei de afaceri pe piața externă

- modificare procentuală față de trimestrul corespunzător din anul anterior, % -



Sursa: prelucrări CNP pe baza datelor INS

* Dinamica valorii exportului de bunuri industriale s-a calculat din evoluția indicatorului în mld.euro

* Dinamica valorii cifrei de afaceri pe piața externă s-a calculat din valoarea exprimată în lei.

Stocurile

În trimestrul III 2018 **stocurile de produse finite** au scăzut cu 1,1% față de trimestrul anterior și, respectiv au crescut cu 1,1% comparativ cu perioada similară din anul 2017. Această evoluție a condus la o reducere cu 3,2% a stocurilor de produse finite la nivelul primelor nouă luni, comparativ cu perioada ianuarie – septembrie 2017.

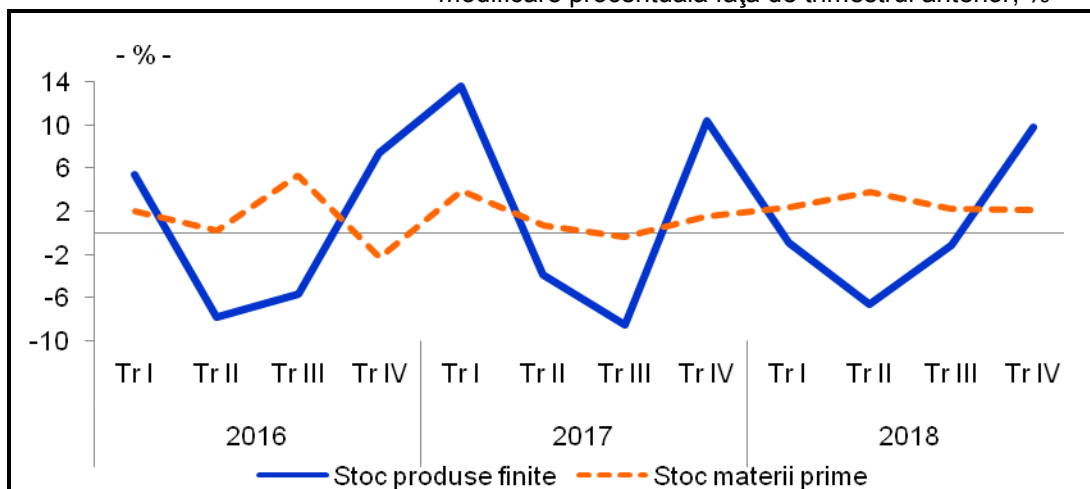
Agenții economici estimează o majorare de 6,5% a stocurilor de produse finite în trimestrul IV, comparativ cu trimestrul III 2018. O raportare la trimestrul corespunzător din anul anterior, indică o posibilă scădere a stocurilor de produse finite cu 2,5%, în condițiile în care se estimează o majorare de 5,3% a cifrei de afaceri și o creștere de 2,9% a producției industriale.

La nivel de an pentru stocurile de produse finite se estimează o scădere de 3,0% față de anul anterior, când acestea s-au majorat cu 8,6%.

În ceea ce privește evoluția **stocurilor de materii prime** agenții economici se așteaptă la o creștere de circa 2,2% în trimestrul patru al anului curent, față de trimestrul anterior, păstrând tendința manifestată încă de la începutul acestui an.

Grafic nr. 5 Evoluția stocurilor de produse finite și de materii prime

- modificare procentuală față de trimestrul anterior, % -



Sursa: prelucrări CNP pe baza rezultatelor din ancheta de conjunctură

Gradul de utilizare a capacităților de producție

Eurostat publică, pe baza rezultatelor unei anchete, evoluția gradului de utilizare a capacităților de producție în industria prelucrătoare. Deși gradul de cuprindere diferă de estimările economice din eșantion pe baza cărora se fundamentează prognoza CNP pentru gradul de utilizare a capacităților de producție, aici fiind incluse și industria extractivă și cea de producție și furnizare de energie electrică și termică, așa cum se poate observa și din tabelul de mai jos, gradul de utilizare s-a situat în aceeași bandă de variație de circa 70-80%.

Tabel nr. 4 Gradul de utilizare a capacităților de producție

		-%-			
AN	Gradul de utilizare	Trim. I	Trim. II	Trim. III	Trim. IV
2016	Estimări CNP - total ind.	80,1	81,3	80,0	79,5
	Estimare EUROSTAT – ind. prel.	77,7	77,8	77,9	78,4
2017	Estimări CNP - total ind.	77,0	78,0	73,0	72,0
	Estimare EUROSTAT – ind. prel.	76,9	74,4	75,3	78,6
2018	Estimări CNP - total ind.	70,1	80,1	81,0	80,6
	Estimare EUROSTAT – ind. prel.	77,3	74,1	76,0	76,5

Sursa: prelucrări CNP pe baza rezultatelor din ancheta de conjunctură și Eurostat

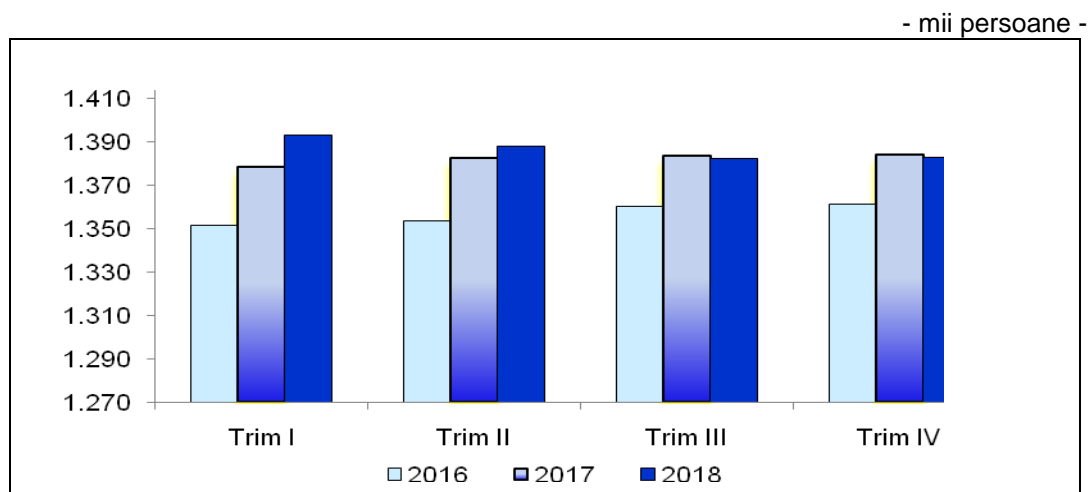
Pe baza răspunsurilor agenților economici naționali, în trimestrul IV se așteaptă ca gradul de utilizare a capacităților de producție să ajungă la 80,6%.

Numărul mediu de salariați

În trimestrul III 2018 numărul mediu de salariați a înregistrat o ușoară scădere față de trimestrul corespunzător din anul anterior de 0,1%, iar comparativ cu trimestrul anterior scăderea a fost de 0,4%.

La nivelul primelor nouă luni ale anului 2018, față de aceeași perioadă a anului 2017, numărul mediu de salariați pe total industrie a înregistrat o creștere de 0,5%. Ramurile în care s-au înregistrat cele mai mari creșteri au fost: fabricarea produselor din tutun (9,2%), fabricarea echipamentelor electrice (7,8%), fabricarea calculatoarelor și a produselor electronice și optice (7,4%), fabricarea produselor din cauciuc și mase plastice (6,8%) și fabricarea de mașini, utilaje și echipamente (5,5%).

Grafic nr. 6 Evoluția numărului mediu de salariați din industrie



Sursa: prelucrări CNP pe baza datelor INS;
Pentru trimestrul IV 2018 - rezultatele din ancheta de conjunctură

Din sondajul efectuat la nivelul agenților economici rezultă că în cel de-al patrulea trimestru al anului curent, numărul salariaților din industrie va înregistra o ușoară scădere față de trimestrul corespunzător din anul anterior (-0,1%), iar față de trimestrul III din anul 2018 se așteaptă ca numărul salariaților să se mențină la același nivel. În aceste condiții, la nivelul anului 2018, se estimează o creștere de 0,3% a numărului de salariați comparativ cu anul 2017.

Aceleași ramuri care au înregistrat cele mai mari creșteri ale numărului de salariați la nivelul primelor nouă luni se remarcă și la nivel de an, detașându-se ramura fabricarea produselor din tutun, pentru care se așteaptă o creștere a numărului de salariați cu 9,5%.

Productivitatea muncii

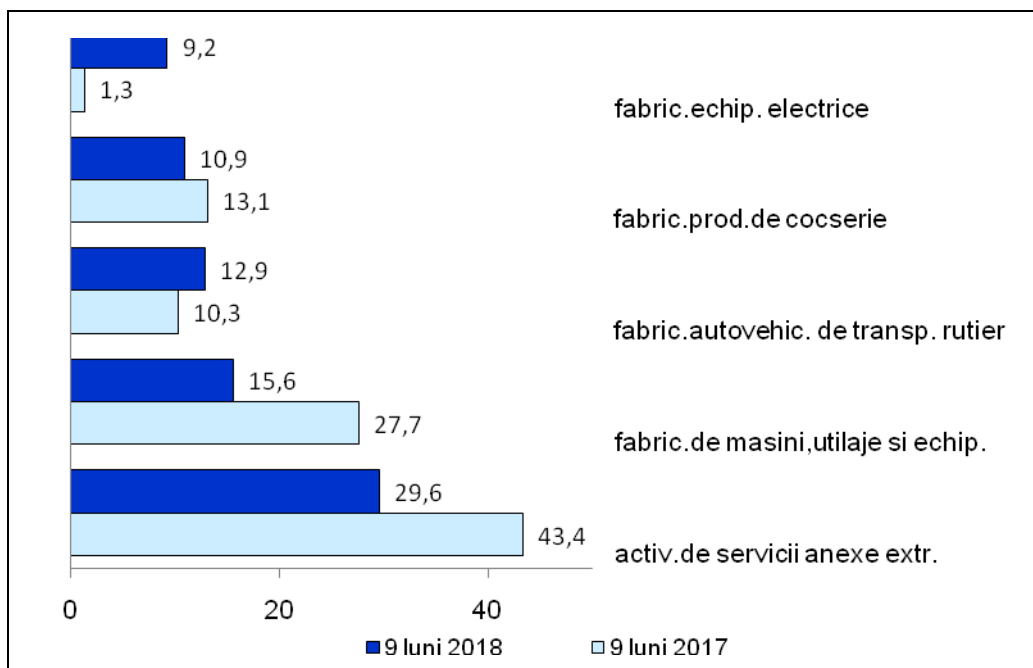
În trimestrul al treilea din 2018, în concordanță cu evoluțiile producției industriale și efectivului de salariați din industrie, productivitatea muncii a crescut cu 3,4% comparativ cu aceeași perioadă a anului anterior, dar a scăzut cu 0,9% față de trimestrul anterior.

La nivelul primelor nouă luni ale anului 2018, comparativ cu perioada corespunzătoare a anului trecut, productivitatea muncii a înregistrat o creștere de 3,2%.

În cel de-al patrulea trimestru al anului curent agenții economici se așteaptă la o creștere a productivității muncii față de trimestrul corespunzător din anul 2017 de 3,1% și de 4,4% comparativ cu trimestrul anterior. La nivelul anului 2018 se estimează o creștere de 3,2%, față de anul 2017.

Grafic nr. 7 Evoluția productivității muncii în ramurile cu cea mai mare creștere

- modificare procentuală față de perioada corespunzătoare din anul anterior, % -



Sursa: prelucrări CNP pe baza datelor INS

Costul unitar cu forța de muncă

În trimestrul III 2018, costul unitar cu forța de muncă în industrie a crescut cu 0,5% față de trimestrul anterior și cu 6,7% față de trimestrul corespunzător din anul 2017.

În cel de al patrulea trimestru al anului 2018, agenții economici estimează o creștere de 1,7% a costului unitar cu forța de muncă din industrie, comparativ cu trimestrul anterior, majorare justificată de creșterile sezoniere ale veniturilor salariale din luna decembrie. În același timp, costul unitar cu forța de muncă din industrie va fi majorat cu 6,2% raportat la trimestrul corespunzător al anului trecut. Astfel, la nivelul anului 2018, se așteaptă o creștere de 6,8%, față de anul 2017.

Prețurile producției industriale

În ceea ce privește prețurile producției industriale, în cel de-al treilea trimestru al anului 2018 s-a înregistrat o creștere de 5,81% față de trimestrul III 2017 (majorarea componentei interne fiind de 5,87%, în timp ce prețurile de producție pe piața externă au crescut cu 5,72%). La nivelul lunii septembrie 2018 față de decembrie 2017, prețurile producției industriale au crescut cu 4,26%.

Tabel nr. 5 Evoluția prețurilor producției industriale

- modificare procentuală față de trimestrul corespunzător, % -

	Trim. I	Trim. II	Trim. III	Trim. IV
2016	-2,9	-2,6	-1,9	0,1
2017	3,5	3,0	3,6	3,7
2018*	3,9	5,2	5,8	5,9

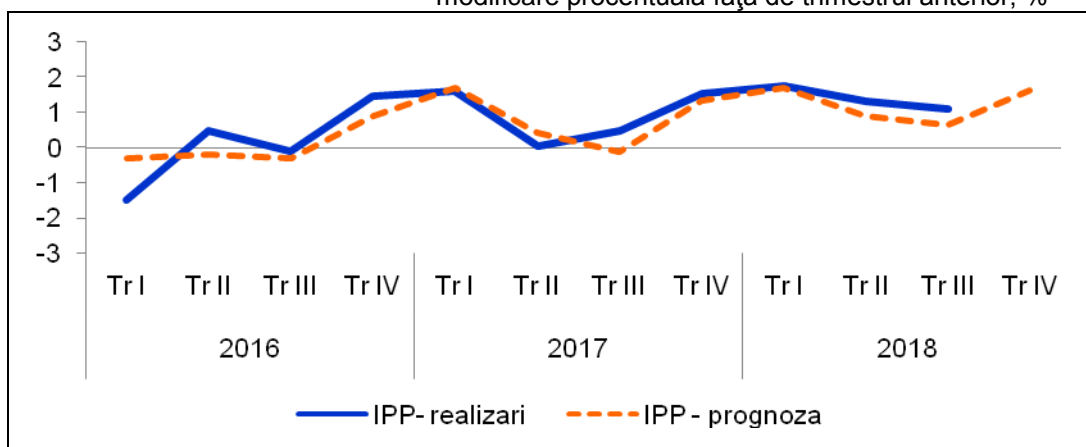
*Sursa: prelucrări CNP pe baza datelor INS;**Pentru trimestrul IV 2018 - rezultatele din ancheta de conjunctură*

Pe baza estimărilor agenților economici din sectorul industrial, se așteaptă ca la nivelul anului curent prețurile de producție să crească cu circa 5,2%, comparativ cu perioada similară a anului trecut (cu o creștere de 5,9% în trimestrul IV 2018 față de trimestrul IV 2017). Pentru luna decembrie 2018 se anticipează o majorare de 5,7% față de luna decembrie 2017.

O analiză comparativă între previziunile din ancheta de conjunctură și realizările publicate de INS privind prețurile producției industriale în perioada 2016 – trimestrul III 2018 confirmă, în general, respectarea tendințelor estimate și încadrarea într-o marjă de circa $\pm 1\%$. Astfel, abaterea minimă între prognoză și realizări a fost de -0,06 puncte procentuale în trimestrul I 2018, iar abaterea maximă, de 1,21 puncte procentuale în trimestrul I 2016.

Grafic nr. 8 Analiza comparativă între realizările și estimările prețurilor producției industriale

- modificare procentuală față de trimestrul anterior, %-

*Sursa: prelucrări CNP pe baza datelor INS;**Pentru trimestrul IV 2018 - rezultatele din ancheta de conjunctură*

Volumul creditelor

Datele obținute din sondajul de conjunctură pentru sectorul industrial indică o creștere cu 1,3% a volumului creditelor acordate agenților economici din industrie pentru trimestrul IV din anul 2018 comparativ cu trimestrul anterior. Volumul creditelor restante se așteaptă să înregistreze o creștere de 0,6% în trimestrul IV al acestui an, păstrând tendința din trimestrele precedente.

În ceea ce privește ponderea creditelor restante în total credite în trimestrul IV al acestui an se estimează continuarea tendinței de scădere înregistrată în ultimii ani, ponderea fiind așteptată să rămână la circa 3,2%, ca și în trimestrul precedent.

Tabel nr. 6 Ponderea creditelor restante în total credite

- % -

	Trim. I	Trim. II	Trim. III	Trim. IV
2016	9,5	7,3	6,2	6,0
2017	5,9	5,4	5,3	3,9
2018	4,0	3,4	3,2	3,2

*Sursa: prelucrări CNP;**Pentru trimestrul IV 2018 - rezultatele din ancheta de conjunctură*

*

*

*

Metodologie

Comisia Națională de Strategie și Prognoză (CNSP) realizează trimestrial o Ancheta economică de conjunctură în sectorul industrial, prin care, pe baza răspunsurilor agenților economici intervievați referitor la nivelul producției industriale, a comenzilor, stocurilor și prețurilor, pot fi elaborate prognoze pe termen scurt.

Ancheta se bazează pe un eșantion de agenți economici (selecțai din bilanțurile contabile depuse la Ministerul Finanțelor Publice) și pe un chestionar, ambele fiind elaborate în cadrul CNSP.

Eșantionul este alcătuit după o metodologie bine determinată, bazată pe metoda de sondaj pe grupe de natură stratificată la care s-a ținut cont de dimensiunile întreprinderii (număr de personal), ponderea grupei în producția ramurii industriale și ponderea ramurii în total producție industrială.

Pentru anchetele de conjunctură realizate în anul 2018 s-a stabilit un eșantion de 497 agenți economici din sectorul industrial, fiind rezultatul unei rate de sondaj de 12,91% și furnizând o rată de acoperire de circa 72%.

Spre deosebire de celelalte sondaje pe termen scurt (sondaje realizate de Institutul Național de Statistică și Banca Națională a României) care au la bază aprecierea de către cei intervievați a tendinței de evoluție prin încadrarea sa în categorii ca ascendent, stabilitate, descendent, operându-se cu solduri conjuncturale, prezenta anchetă abordează încadrarea evoluției fiecărui indicator în plafoane de creștere/descrescere prestabilite, permițând astfel o cuantificare sub formă de procent a tendințelor viitoare. Intervalele luate în considerare ca fiind posibile pentru creștere sau scădere, sunt stabilite avându-se în vedere evoluțiile recente și cele viitoare ale unor parametri.

Principiul de calcul folosit la dezvoltarea anchetelor conjuncturale în cadrul CNSP are la bază metoda ponderărilor succesive, care ține seama de modificările structurale ale producției, stocurilor sau comenzilor, folosindu-se vectori de coeficienți calculați trimestrial care corectează datele de început de an.

Pentru o evaluare complexă a opiniei agenților economici, rezultatele anchetei sunt comparate cu realizările din perioadele anterioare, fie cele publicate de INS, fie cele din anchetele de conjunctură anterioare, după cum se specifică la fiecare indicator.