



COMISIA NAȚIONALĂ DE STRATEGIE ȘI PROGNOZĂ

**ESTIMAREA EVOLUȚIEI INDUSTRIEI
ÎN TRIMESTRUL II 2024
PE BAZA ANCHETEI DE CONJUNCTURĂ**

- iunie 2024 -

ESTIMAREA EVOLUȚIEI INDUSTRIEI ÎN TRIMESTRUL II 2024 PE BAZA ANCHETEI DE CONJUNCTURĂ

Tendențe generale

În primul trimestru al anului 2024, comparativ cu aceeași perioadă a anului precedent, s-a observat o continuare a contracției activității industriale, deși a avut loc o scădere a costurilor de producție. Începând cu al doilea trimestru al anului 2024, se preconizează o inversare a acestei tendințe, cu o creștere a producției industriale față de perioada similară din 2023. Această schimbare este anticipată pe fondul unei creșteri a cererii, în special pe piața internă, respectiv o continuare a scăderii prețurilor de producție, tot în ceea ce privește piața internă.

Astfel, **analiza evoluției industriei pentru trimestrul II 2024**, comparativ cu trimestrul similar, bazată pe estimările agenților economici, sugerează o tendință pozitivă a activității industriale, susținută, în principal, de o creștere a cererii interne, dar și de o revenire mai lentă a pieței externe.

Tabel nr.1 Evoluția principalilor indicatori din industrie

- modificări procentuale față de perioada corespunzătoare; % -

	2023			2024		
	Trim. I	Trim. II	Sem. I	Trim. I	Trim. II	Sem. I
1. Producția industrială*	-3,2	-3,7	-3,4	-2,7	4,4	0,8
2. Cifra de afaceri** – total	-12,2	-8,0	-10,0	10,9	12,8	11,9
➤ intern	-14,0	-9,6	-11,7	15,5	16,0	15,8
➤ extern	-5,5	-3,3	-4,4	0,8	6,4	3,6
3. Stocurile de produse finite	14,4	5,9	10,4	-23,1	-12,1	-18,1
4. Numărul mediu de salariați	0,4	0,5	0,5	0,3	-0,1	0,1
5. Productivitatea muncii	-4,1	-4,3	-4,2	-3,5	3,7	0,1

Sursa: prelucrări CNSP pe baza datelor INS;

Pentru trimestrul II 2024 – rezultatele din ancheta de conjunctură

*serie brută; **deflatată, cu indicele prețurilor producției industriale

Este de așteptat ca producția industrială să crească cu 4,4% în al doilea trimestru al anului curent, comparativ cu aceeași perioadă a anului trecut. În contextul unei posibile majorări de 16,0% în volum a cifrei de afaceri pe piața internă și a unei creșteri de 6,4% a cererii externe, se estimează că cifra de afaceri totală din industrie va crește cu 12,8%.

Stocurile de produse finite își vor păstra evoluția descrescătoare de la începutul anului, însă pe un trend mai moderat, cu o reducere de 12,1% în trimestrul II 2024. Se apreciază că numărul mediu de salariați se va reduce ușor, cu 0,1%, în aceste condiții estimându-se o creștere de 3,7% a productivității muncii.

În contextul evoluției acestor indicatori economici, la **nivelul semestrului I al anului curent, comparativ cu primul semestru din anul precedent**, se estimează un parcurs ușor pozitiv al producției industriale (0,8%). În aceste condiții, volumul cifrei de afaceri pe total industrie este estimat să se majoreze cu 11,9% față de nivelul înregistrat în perioada ianuarie – iunie 2023.

Stocurile de produse finite vor scădea în această perioadă cu 18,1%, avându-se în vedere reducerea importantă de 23,1% din primul trimestru al anului, comparativ cu perioada similară. Numărul mediu de salariați este posibil să înregistreze o ușoară creștere de 0,1% la nivelul primului semestru, ceea ce ar conduce la un spor de productivitate de 0,1%.

Referitor la **cel de-al doilea trimestru al anului curent comparativ cu trimestrul anterior**, agenții economici indică o evoluție pozitivă a principalilor indicatori din sfera industrială, în special a volumului producției industriale.

Tabel nr.2 Evoluția trimestrială a principalilor indicatori din industrie

- modificări procentuale față de trimestrul anterior, % -

	2023			2024	
	Trim. II	Trim. III	Trim. IV	Trim. I	Trim. II
1. Producția industrială*	-0,2	-2,0	0,4	-0,9	7,0
2. Cifra de afaceri** – total	9,9	-1,7	1,2	1,5	11,7
➤ intern	15,3	1,6	-0,2	-1,2	15,8
➤ extern	-0,9	-7,2	4,0	5,3	4,7
3. Stocurile de produse finite	-15,3	-2,8	-1,1	-5,6	-3,2
4. Numărul mediu de salariați	0,2	-0,3	-0,5	1,0	-0,2
5. Productivitatea muncii	-0,2	-1,6	0,8	-2,4	7,2

Sursa: prelucrări CNSP pe baza datelor INS;

Pentru trimestrul II 2024 – rezultatele din ancheta de conjunctură

* serie brută; **deflatată, cu indicele prețurilor producției industriale

Astfel, agenții economici previzionează pentru trimestrul II 2024 o creștere de 7,0% a producției industriale. În același timp, pentru cifra de afaceri pe total industrie se anticipează o mărire de 11,7%, susținută de o majorare de 15,8% a cifrei de afaceri pe piața internă, care va atenua scăderile anterioare și de o creștere de 4,7% a cererii externe.

În același context, agenții economici apreciază că volumul stocurilor de produse finite se va reduce cu 3,2%, în perioada aprilie-iunie 2024. Această evoluție arată o încetinire a trendului descrescător comparativ cu primul trimestru al anului curent, ceea ce sugerează o ajustare în gestionarea stocurilor în contextul creșterii producției și a cererii.

De asemenea, se estimează că numărul mediu al salariaților va scădea ușor, cu 0,2%, ceea ce, în contextul creșterii producției industriale cu 7,0%, va determina o majorare de 7,2% a productivității muncii, comparativ cu primul trimestru al anului.

Analiza detaliată a principalilor indicatori rezultați din ancheta de conjunctură în sectorul industrial

Producția industrială

În primul trimestru al anului 2024, producția industrială a scăzut cu 0,9% față de trimestrul anterior, această evoluție depășind estimările inițiale pentru acest indicator (-3,3%), iar comparativ cu trimestrul I 2023 s-a înregistrat o reducere cu 2,7%. Diferența de 2,4 puncte procentuale dintre realizările statistice ale producției și estimarea din lucrarea anterioară s-a datorat performanței neașteptat de bună a unor sectoare industriale a căror activitate a fost inițial mai dificil de anticipat de către agenții economici, în contextul actualelor condiții din piață și pe fondul continuării stării de incertitudine din mediul socio-economic.

Cele mai semnificative variații pot fi identificate în sectoarele industriale unde se prognozau scăderi, dar s-au înregistrat creșteri, cum ar fi: fabricarea de mașini, utilaje și echipamente (31,3 puncte procentuale), industria metalurgică (14,1 puncte procentuale), fabricarea substanțelor și a produselor chimice (8,1 puncte procentuale), prelucrarea lemnului (5,7 puncte procentuale), extracția petrolului brut și a gazelor naturale (1,1 puncte procentuale) sau au fost prognozate majorări de amplitudini mai mici, rezultând în final creșteri mai mari și anume: fabricarea autovehiculelor de transport rutier, a remorcilor și semiremorcilor (2,7 puncte procentuale) sau industria construcțiilor metalice și a produselor din metal (2,0 puncte procentuale).

Au existat și situații în care au fost estimate scăderi ale producției industriale, însă reducerile efective înregistrate au fost mai puțin pronunțate în intervalul de analiză, precum: fabricarea produselor de tutun (9,8 puncte procentuale), alte activități extractive (8,4 puncte procentuale), fabricarea altor produse din minerale nemetalice (7,9 puncte procentuale), extracția minereurilor metalifere (6,0 puncte procentuale), repararea, întreținerea și instalarea mașinilor și echipamentelor (5,5 puncte procentuale).

Evoluția acestor sectoare industriale reflectă un parcurs mai bun decât se anticipa inițial, subliniind adaptabilitatea și reziliența acestora în fața unor condiții economice și de piață fluctuante.

Totodată, sunt de remarcat mai multe situații distincte în evoluția ramurilor industriale, în primul trimestru al anului 2024, comparativ cu perioada ianuarie - martie 2023, și anume posibilitatea unor majorări sau scăderi concomitente a evoluției unor sectoare la nivelul ambelor trimestre, precum și evoluții contrare ale altor ramuri, la nivelul celor două trimestre similare analizate.

Tabel nr. 3 Producția industrială – evoluție pe ramuri în trimestrul I

- trim./trim. corespunzător din anul anterior -

2024	2023	Ramuri industriale	
↑	↑	industria alimentară	
		fabricarea de mașini, utilaje și echipamente	
		extracția petrolului brut și a gazelor naturale	
	↓	↓	fabricarea substanțelor și a produselor chimice
			industria metalurgică
			fabricarea hârtiei și a produselor din hârtie
			fabricarea altor mijloace de transport
prelucrarea lemnului			
↓	↑	repararea, întreținerea și instalarea mașinilor și echipamentelor	
		fabricarea produselor farmaceutice de bază	
		fabricarea produselor din tutun	
		fabricarea autovehiculelor de transport rutier	
		fabricarea produselor de cocserie	
	↓	↓	activități de servicii anexe extracției
			tăbăcirea și finisarea pieilor
			fabricarea articolelor de îmbrăcăminte
			fabricarea produselor textile
			extracția cărbunelui superior și inferior

Sursa: prelucrări CNSP pe baza datelor INS

În trimestrul I 2024, producția industrială s-a redus cu 2,7%, comparativ cu perioada similară a anului anterior, în contextul scăderii cererii atât pe piața internă, cât și pe cea externă. Cele mai semnificative scăderi au fost înregistrate în ramuri precum: activități de servicii anexe extracției (-30,0%, în condițiile unei scăderi de 10,2% a cererii interne pentru această ramură), tăbăcirea și finisarea pieilor (-28,6%, în contextul unei reduceri importante de 27,5% a cererii externe pentru acestor sector, precum și unei scăderi de 12,4% a cererii interne), fabricarea articolelor de îmbrăcăminte (-21,3%, ca urmare a unei reduceri de 19,2% a cererii pe piața externă), fabricarea produselor farmaceutice de bază și a preparatelor farmaceutice (o scădere a producției industriale de 18,5%, avându-se în vedere reducerile pronunțate de 25,6% a livrărilor interne în primul trimestru al anului, după creșteri importante în trimestrul similar al anului trecut), fabricarea produselor textile (-12,9%, în contextul unei scăderi de 15,7% a cererii externe).

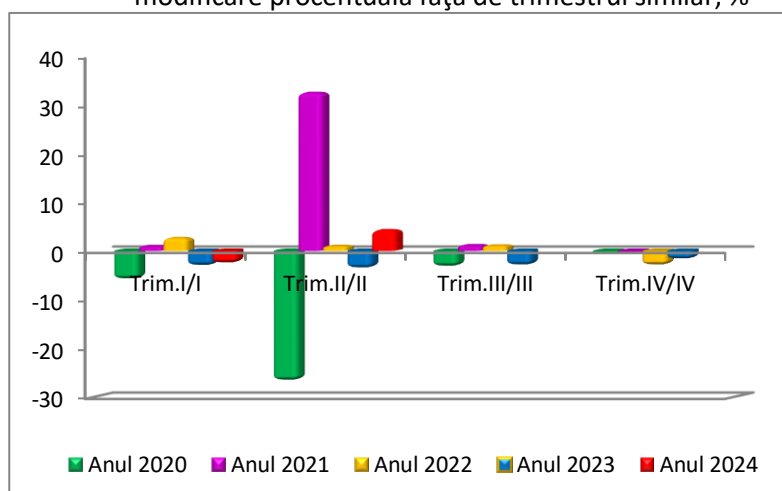
La polul opus, au existat și ramuri industriale care au înregistrat creșteri ale producției, dintre care amintim: fabricarea substanțelor și a produselor chimice (14,5%, pe baza unei creșteri de 19,3% a cererii interne), industria metalurgică (11,4%, în coroborare cu mărimi de 10,0% a cererii externe), fabricarea hârtiei și a produselor din hârtie (9,1%, în contextul unei

majorări de 11,5% a cererii interne, precum și de 10,6% a celei externe), fabricarea altor mijloace de transport (8,8%, pe baza unei cereri interne în creștere cu 18,1%, față de trimestrul corespunzător), industria alimentară (6,1%, avându-se în vedere o majorare importantă de 16,4% a cererii externe).

Analiza conjuncturală realizată de agenții economici pentru cel de-al doilea trimestru al anului curent estimează o **creștere a producției industriale de 7,0%, față de trimestrul anterior**. Pe fondul acestei recuperări, este anticipată o majorarea cu 4,4% comparativ cu același trimestru din anul precedent și o creștere ușoară de 0,8% la nivel de semestru.

Grafic nr. 1 Dinamica volumului producției industriale

- modificare procentuală față de trimestrul similar, % -



Sursa: prelucrări CNSP pe baza datelor INS

Din procesul de prelucrare a datelor, în care se au în vedere intervalele de creștere/scădere, cuprinse în chestionarul completat de agenții economici din eșantion și stabilite pentru evoluția din perioada aprilie - iunie, au rezultat estimări ale producției industriale pentru trimestrul II al anului curent, comparativ cu perioada corespunzătoare a anului trecut, care ilustrează următoarele evoluții:

- Ramuri pentru care se așteaptă o **scădere mai mare de 20%**:
 - extracția cărbunelui superior și inferior;
 - activități de servicii anexe extracției.
- Ramuri pentru care se așteaptă o **scădere între 20% și 10%**:
 - tăbăcirea și finisarea pieilor;
 - fabricarea produselor de cocserie;
 - fabricarea articolelor de îmbrăcăminte;
 - industria energetică.
- Ramuri pentru care se așteaptă o **scădere între 10% și 0%**:
 - repararea, întreținerea și instalarea mașinilor și echipamentelor;
 - extracția petrolului brut și a gazelor naturale.

- Ramuri pentru care se așteaptă o **creștere între 0% și 5%**:
 - fabricarea produselor textile;
 - fabricarea calculatoarelor;
 - fabricarea băuturilor;
 - fabricarea produselor din cauciuc și mase plastice;
 - fabricarea de mobilă;
 - tipărirea și reproducerea pe suporturi a înregistrărilor.

- Ramuri pentru care se așteaptă o **creștere între 5% și 10%**:
 - extracția minereurilor metalifere;
 - fabricarea de mașini, utilaje și echipamente;
 - fabricarea echipamentelor electrice;
 - industria construcțiilor metalice și a produselor din metal;
 - industria alimentară;
 - fabricarea autovehiculelor de transport rutier.

- Ramuri pentru care se așteaptă o **creștere între 10 și 15%**:
 - fabricarea produselor farmaceutice de bază și a preparatelor farmaceutice;
 - industria metalurgică;
 - fabricarea hârtiei și a produselor din hârtie;
 - alte activități industriale;
 - fabricarea altor produse din minerale nemetalice;
 - fabricarea produselor din tutun.

- Ramuri pentru care se așteaptă o **creștere între 15 și 20%**:
 - fabricarea substanțelor și a produselor chimice;
 - fabricarea altor mijloace de transport;
 - alte activități extractive.

- Ramuri pentru care se așteaptă o **creștere mai mare decât 20%**:
 - prelucrarea lemnului.

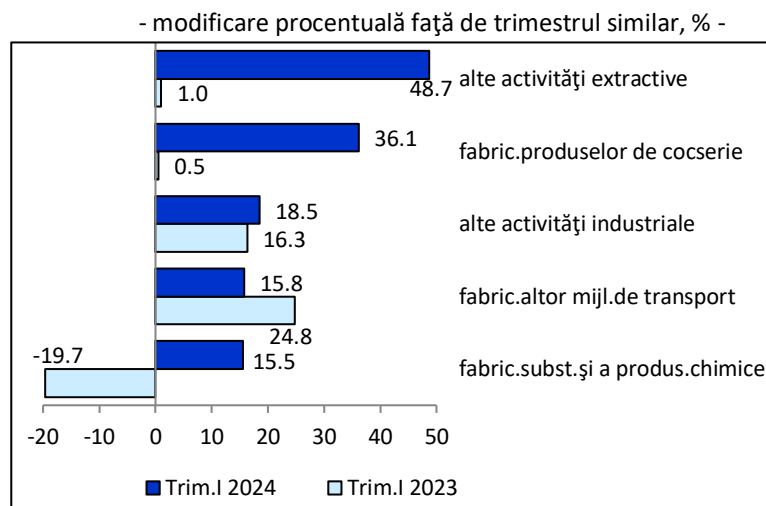
Cifra de afaceri

Cifra de afaceri pe total industrie a crescut în termeni nominali cu 3,4% în primul trimestrul al anului curent față de perioada similară a anului anterior, în timp ce **în termeni reali**, s-a majorat cu 10,9%, comparativ cu trimestrul I 2023, iar raportat la trimestrul IV al anului trecut, volumul cifrei de afaceri s-a mărit cu 1,5%.

Pe ansamblul primului trimestru al anului, față de perioada ianuarie – martie 2023, mai multe ramuri au înregistrat creșteri ale volumului cifrei de afaceri pe total industrie, cele mai pronunțate (cu peste 15%) regăsindu-se în sectoare precum: alte activități extractive, fabricarea produselor de cocserie, alte activități industriale, fabricarea altor mijloace de transport sau fabricarea substanțelor și a produselor chimice, sectoare care au avut creșteri și la nivelul trimestrului I 2023, cu excepția fabricării substanțelor și a produselor chimice.

Au existat și scăderi ale volumului cifrei de afaceri totale la nivelul primului trimestru al anului 2024, din care cele mai semnificative au fost în cazul următoarelor ramuri: extracția petrolului brut și a gazelor naturale (-27,2%), fabricarea produselor din tutun (-22,4%), fabricarea produselor farmaceutice de bază (-21,2%), tăbăcirea și finisarea pieilor (-20,2%), precum și alte reduceri mai diminuate, cum ar fi: fabricarea produselor textile (-12,5%), tipărirea și reproducerea pe suporturi a înregistrărilor (-11,8%).

Grafic nr. 2 Dinamica cifrei de afaceri totale în ramurile cu cele mai importante creșteri



Sursa: prelucrări CNSP pe baza datelor INS

În cel de-al doilea trimestru al anului curent se preconizează de către agenții economici o creștere a cererii pe total industrie de 11,7%, față de trimestrul anterior. Comparativ cu perioada corespunzătoare din anul 2023, se estimează o creștere trimestrială a cifrei de afaceri totale de 12,8% și o majorare de aproximativ 12% pentru prima jumătate a anului 2024.

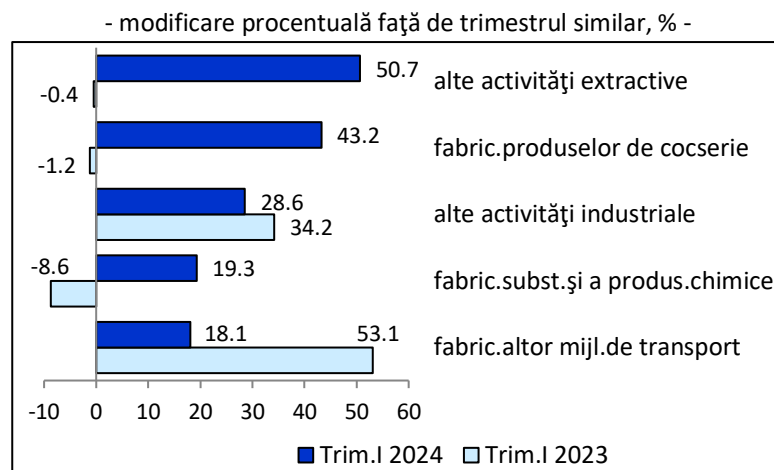
Volumul cifrei de afaceri din industrie pentru piața internă a avut o creștere însemnată de 15,5% la nivelul trimestrului I 2024, comparativ cu aceeași perioadă a anului precedent, iar față de trimestrul anterior s-a redus cu 1,2%, ceea ce înseamnă că activitatea industrială pe piața locală a înregistrat o performanță bună în ultimul an, dar în ușoară scădere la început de an.

Astfel, la nivelul primului trimestru al anului curent, față de perioada similară, jumătate dintre ramurile industriale au înregistrat creșteri ale cifrei de afaceri pe piața locală, unele dintre acestea înregistrând majorări de peste 18%, și anume: alte activități extractive, fabricarea produselor de cocserie, alte activități industriale, fabricarea substanțelor și a produselor chimice, fabricarea altor mijloace de transport.

De menționat ar fi și reducerile volumului cifrei de afaceri pentru piața autohtonă consemnate în anumite sectoare industriale, cu scăderi mai pronunțate în extracția petrolului brut și a gazelor naturale (-27,2%), fabricarea produselor farmaceutice de bază

(-25,6%), fabricarea produselor din tutun (-20,0%), precum și alte diminuări mai puțin ample, cum ar fi: tipărirea și reproducerea pe suporti a înregistrărilor (-14,3%), tăbăcirea și finisarea pieilor (-12,4%).

Grafic nr. 3 Dinamica cifrei de afaceri pentru piața internă în ramurile cu cele mai importante creșteri



Sursa: prelucrări CNSP pe baza datelor INS

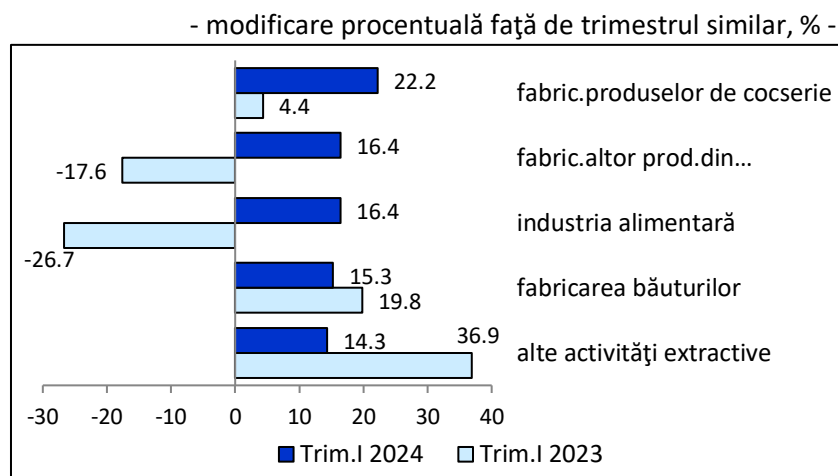
Agenții economici din eșantion estimează pentru cel de-al doilea trimestru al anului curent o majorare de 15,8% a cifrei de afaceri pe piața internă față de trimestrul anterior, recuperându-se astfel scăderile anterioare. De asemenea, în comparație cu același trimestru al anului trecut, se prevede o majorare semnificativă de 16,0% a cererii interne, iar pe ansamblul primului semestru al anului curent, se anticipează o creștere de 15,8%.

Cifra de afaceri din industrie pentru piața externă s-a majorat cu 5,3% în trimestrul I 2024 față de trimestrul IV 2023, iar comparativ cu perioada ianuarie - martie a anului 2023, cererea externă a crescut ușor cu 0,8%. Tendința consemnată este una pozitivă în ceea ce privește performanța exporturilor din industrie în primele luni ale anului curent, în timp ce creșterea față de anul precedent arată o stabilitate relativă a cererii externe în comparație cu trimestrul similar al anului 2023.

La nivel de ramuri industriale, în primul trimestru al anului curent față de trimestrul similar, mai mult de jumătate dintre acestea au înregistrat creșteri ale cifrei de afaceri pentru piața externă unele depășind pragul de 14%, și anume: fabricarea produselor de cocserie, fabricarea altor produse din minerale nemetalice, industria alimentară, fabricarea băuturilor, alte activități extractive, aceste ramuri economice reușind să-și mențină foarte bine cotele de piață externă.

În contrast, au fost înregistrate scăderi ale volumului cifrei de afaceri pentru piața externă în sectoare industriale precum: tăbăcirea și finisarea pieilor (-27,5%), fabricarea produselor din tutun (-21,4%), fabricarea articolelor de îmbrăcăminte (-19,2%), fabricarea produselor textile (-15,7%), fabricarea de mobilă (-12,6%).

Grafic nr. 4 Dinamica cifrei de afaceri pe piața externă în ramurile cu cele mai importante creșteri



Sursa: prelucrări CNSP pe baza datelor INS

La nivelul celui de-al doilea trimestru al anului curent, conform estimărilor agenților economici, se așteaptă o creștere de 4,7% a volumului cifrei de afaceri pentru piața externă, față de trimestrul anterior. În ceea ce privește raportarea la perioada corespunzătoare din anul precedent, se anticipează o creștere trimestrială de 6,4% a cererii externe și o mărire de 3,6% pe ansamblul semestrului I 2024, așteptându-se, astfel, o dinamizare a activității economice internaționale.

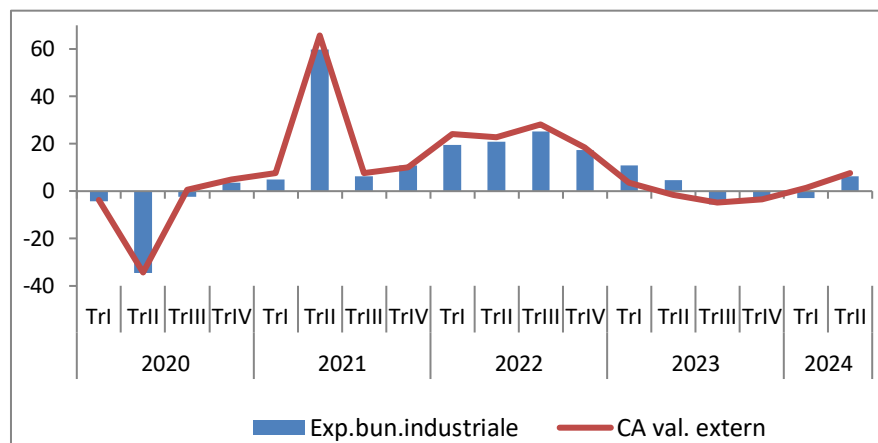
Pentru primele două trimestre ale anului 2023, ritmul **exporturilor de bunuri industriale** a depășit evoluția valorică a cifrei de afaceri externe. Totuși, această tendință a fost inversată în cel de-al treilea trimestru al anului trecut, iar în trimestrul IV 2023 s-a înregistrat o diferență de 0,5 puncte procentuale între cei doi indicatori, în favoarea exportului de bunuri industriale, ambii indicatori având o evoluție negativă comparativ cu perioadele corespunzătoare.

La nivelul primului trimestru al anului curent, comparativ cu trimestrul corespunzător a existat o tendință de evoluție superioară a cifrei de afaceri valorice pe piața externă cu un ritm de 4,3 puncte procentuale față de exportul de bunuri industriale, export care s-a redus cu 2,9% comparativ cu trimestrul similar. Pentru cel de-al doilea trimestru, raportat la trimestrul II 2023 se prognozează o continuare a tendinței existente, și anume un ritm mai ridicat cu 1,4 puncte procentuale a cifrei de afaceri valorice pe piața externă (o posibilă majorare a acesteia de 7,7%) față de evoluția exportului de bunuri industriale, ceea ce ar însemna o anumită creștere a exportului direct de la producători peste nivelul exportului societăților intermediare.

Se preconizează, la nivel de semestru, să persiste decalajul dintre cei doi indicatori, respectiv un ritm de 2,8 puncte procentuale în favoarea cifrei de afaceri valorice pe piața externă.

Grafic nr. 5 Evoluția exportului de bunuri industriale și valorii cifrei de afaceri pe piața externă

- modificare procentuală față de trimestrul similar din anul anterior, % -



Sursa: prelucrări CNSP pe baza datelor INS

* Dinamica valorii exportului de bunuri industriale s-a calculat din evoluția indicatorului în mld. euro

* Dinamica valorii cifrei de afaceri pe piața externă s-a calculat din valoarea exprimată în lei

Stocurile

În trimestrul I 2024, **stocurile de produse finite** s-au redus cu 5,6%, comparativ cu trimestrul anterior și cu 23,1% față de trimestrul similar al anului 2023, în condițiile reducerii producției industriale (-2,7%), respectiv creșterii volumului cifrei de afaceri pe total industrie (10,9%), continuându-se evoluția descrescătoare a stocurilor începută în trimestrul III 2023.

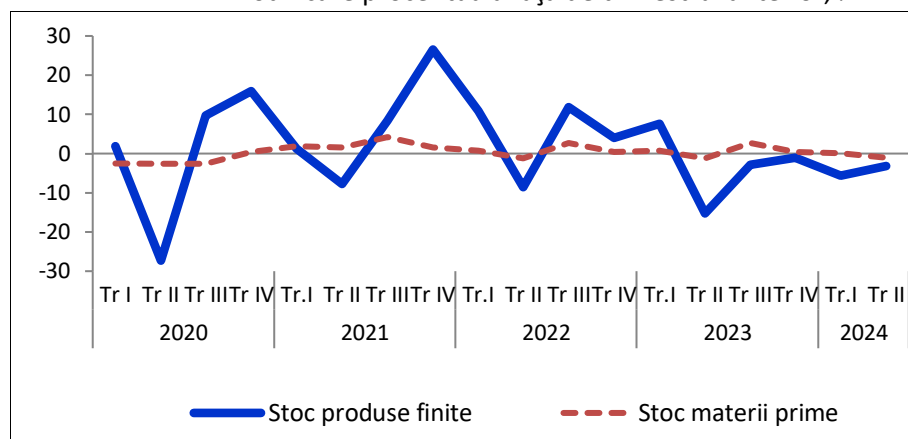
Agenții economici apreciază că la nivelul celui de-al doilea trimestru al anului curent stocurile de produse finite se vor reduce cu 3,2% față de trimestrul anterior al anului 2024, în condițiile în care se estimează o creștere cu 11,7% a volumului cifrei de afaceri pe total industrie, respectiv o majorare de 7,0% pentru volumul producției industriale. În același timp, comparativ cu trimestrul II 2023, este prevăzută pentru perioada aprilie – iunie a anului curent o reducere de 12,1% a stocurilor de produse finite, pentru ca, la nivelul primului semestru al anului curent, acestea să fie mai mici cu 18,1% față de nivelul realizat în prima jumătate a anului 2023.

În ceea ce privește **evoluția stocurilor de materii prime** în cel de-al doilea trimestru al acestui an, agenții economici preconizează o scădere de 1,1% comparativ cu trimestrul anterior, după ce acestea au fost aproximativ constante în perioada ianuarie – martie 2023, față de evoluția lor din trimestrul IV 2023.

Tendința de reducere de 1,1%, a stocurilor de materii prime, estimată de agenții economici pentru trimestrul II 2024, față de perioadă anterioară s-ar datora, în special, evoluțiilor din anumite sectoare industriale cum ar fi: fabricarea produselor de cocserie și a produselor obținute din prelucrarea țiteiului (-1,6%), industria alimentară (-1,5%), fabricarea autovehiculelor de transport rutier (-1,4%), industria metalurgică (-1,3%), fabricarea calculatoarelor (-1,2%).

Grafic nr. 6 Evoluția stocurilor de produse finite și materii prime

- modificare procentuală față de trimestrul anterior, % -



Sursa: prelucrări CNSP pe baza rezultatelor din ancheta de conjunctură

Gradul de utilizare a capacităților de producție

Eurostat publică, pe baza rezultatelor unei anchete, **evoluția gradului de utilizare a capacităților de producție** în industria prelucrătoare. Sfera de cuprindere diferă de estimările privind gradul de utilizare a capacităților de producție economice din eșantionul CNSP, eșantion în care sunt incluse atât industria extractivă, cât și producția și furnizarea de energie electrică și termică.

Tabel nr. 4 Gradul de utilizare a capacităților de producție

- %-

AN	Gradul de utilizare	Trim.I	Trim.II	Trim.III	Trim.IV
2020	Estimări CNSP - total ind.	83,9	70,8	77,1	78,5
	Estimare EUROSTAT – ind. prel.	74,7	71,9	65,9	70,8
2021	Estimări CNSP - total ind.	74,5	79,6	70,8	73,8
	Estimare EUROSTAT – ind. prel.	73,0	73,2	73,4	72,6
2022	Estimări CNSP - total ind.	75,5	76,3	75,6	77,8
	Estimare EUROSTAT – ind. prel.	72,7	71,7	70,5	75,2
2023	Estimări CNSP - total ind.	75,0	74,7	75,3	76,3
	Estimare EUROSTAT – ind. prel.	72,6	67,7	68,5	67,1
2024	Estimări CNSP - total ind.	75,7	77,0		
	Estimare EUROSTAT – ind. prel.	67,8	72,0		

Sursa: prelucrări CNSP pe baza rezultatelor din ancheta de conjunctură și Eurostat

Astfel, agenții economici așteaptă, ca pentru trimestrul II 2024, să se atingă un nivel al gradului de utilizare a capacităților de producție pe total industrie de 77,0%, în creștere cu 1,3 puncte procentuale față de trimestrul anterior. Se au în vedere creșteri de producție ale acestui indicator în anumite ramuri industriale, cum ar fi: industria metalurgică, fabricarea băuturilor, prelucrarea lemnului, fabricarea produselor din cauciuc și mase plastice, industria construcțiilor metalice și a produselor din metal. Previziunile Eurostat indică, în aceeași

periodă, o creștere de 4,2 puncte procentuale a gradului de utilizare în industria prelucrătoare, față de trimestrul anterior.

Diferența de 5,0 puncte procentuale în estimările agenților economici poate fi explicată prin creșterea importantă a gradului de utilizare a capacităților de producție în industria extractivă și producția și furnizarea de energie electrică, peste nivelul cu care s-a mărit gradul de utilizare a capacităților de producție pe total industrie prelucrătoare.

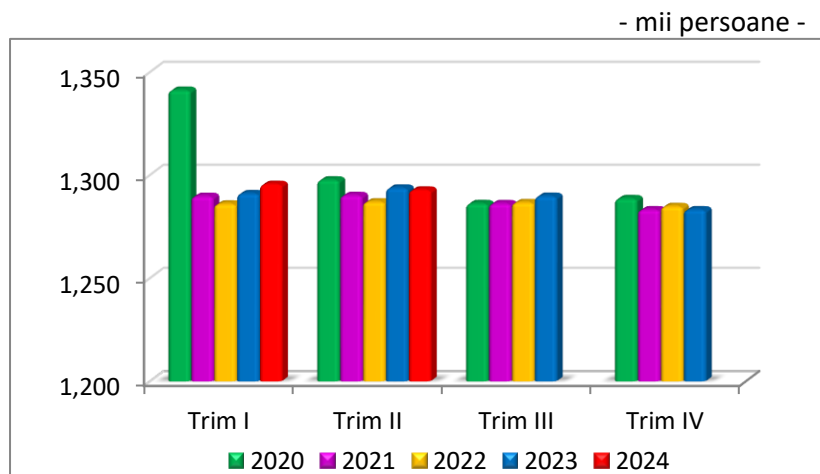
Numărul mediu de salariați

În primul trimestru al anului 2024, **numărul mediu de salariați** a crescut ușor cu 0,3%, față de trimestrul similar din anul 2023 și respectiv s-a majorat, cu 1,0%, față de ultimul trimestru din anul 2023, arătând o dinamică destul de stabilă a acestui indicator.

Principalele ramuri industriale în care s-au înregistrat creșteri ale numărului mediu de salariați în primul trimestru al anului 2024 față de trimestrul similar din anul anterior au fost: alte activități extractive (8,8%), repararea, întreținerea și instalarea mașinilor și echipamentelor (7,1%), fabricarea altor mijloace de transport (5,6%), industria alimentară (4,5%), fabricarea hârtiei (3,8%).

Au existat și scăderi ale numărului mediu de salariați din industrie, pentru aceeași perioadă de analiză, dintre care menționăm: extracția cărbunelui superior și inferior (-14,7%), extracția minereurilor metalifere (-13,5%), fabricarea de mobilă (-4,2%), fabricarea articolelor de îmbrăcăminte (-3,7%), activități de servicii anexe extracției (-3,1%).

Grafic nr. 7 Evoluția numărului mediu de salariați din industrie



Sursa: prelucrări CNSP pe baza datelor INS

Pentru trimestrul II 2024 - rezultatele din ancheta de conjunctură

Pe baza datelor furnizate de respondenți și a evoluției din primele luni ale anului 2024, se estimează că numărul de salariați în al doilea trimestru va fi de circa 1.293 mii persoane. Aceasta reprezintă o scădere ușoară de 0,2% față de trimestrul anterior și o reducere de 0,1% comparativ cu același trimestru din anul precedent. În aceste condiții, pentru prima jumătate a anului 2024, se anticipează un număr mediu total de salariați în industria cu 0,1% mai mare decât în primele șase luni ale anului 2023.

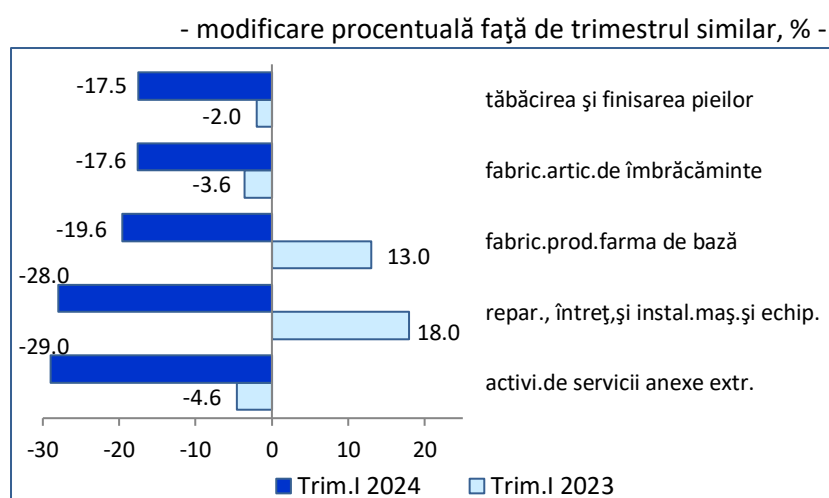
Astfel, jumătate dintre ramurile industriale vor înregistra scăderi ale numărului de salariați la nivelul celui de-al doilea trimestru al anului curent față de trimestrul anterior, iar pentru câteva sectoare afectate într-o măsură mai mare de restrângerea activității se prevăd reduceri de personal de peste 1,5%: tăbăcirea și finisarea pieilor (-3,1%), fabricarea articolelor de îmbrăcăminte (-2,5%), fabricarea autovehiculelor de transport rutier (-2,0%), extracția cărbunelui superior și inferior (-1,7%), fabricarea produselor textile (-1,7%).

În cealaltă jumătate a ramurilor industriale, se așteaptă creșteri ale numărului de salariați, în aceeași perioadă de analiză, cu majorări de personal mai mari de 1,0% în sectoare precum: alte activități extractive (3,6%), activități de servicii anexe extracției (2,0%), fabricarea băuturilor (1,5%), fabricarea altor produse din minerale nemetalice (1,4%), fabricarea substanțelor și a produselor chimice (1,3%).

Pe baza datelor statistice care consemnează o reducere de 0,9% a producției industriale și o mărire de 1,0% a numărului de salariați din industrie, în perioada ianuarie – martie 2024, comparativ cu trimestrul IV 2023, s-a înregistrat o scădere de 2,4% a **productivității muncii**.

Productivitatea muncii s-a redus cu 3,5% în trimestrul I al anului curent, față de trimestrul similar al anului 2023, în contextul scăderii cu 2,7% a producției industriale și amplificării cu 0,3% a numărului mediu de salariați pe total industrie, în aceeași perioadă de analiză. Cele mai importante reduceri pentru productivitatea muncii, de peste 17%, în cadrul primului trimestrului I 2024, comparativ cu trimestrul similar se pot menționa în cazul ramurilor: activități de servicii anexe extracției, repararea, întreținerea și instalarea mașinilor și echipamentelor, fabricarea produselor farmaceutice de bază, fabricarea articolelor de îmbrăcăminte, tăbăcirea și finisarea pieilor.

Grafic nr. 8 Evoluția productivității muncii în ramurile cu cele mai importante scăderi



Sursa: prelucrări CNSP pe baza datelor INS

Pentru aceeași perioadă de analiză, s-au înregistrat și creșteri ale productivității muncii în aproximativ o treime dintre sectoarele industriale. Dintre acestea, remarcăm majorări însemnate în următoarele ramuri: extracția minereurilor metalifere (13,5%), fabricarea substanțelor și a produselor chimice (12,5%), industria metalurgică (10,6%), prelucrarea lemnului (7,5%), alte activități industriale (4,7%).

În cel de-al doilea trimestru al anului curent, în condițiile unei majorări estimate a volumului producției industriale (7,0%), respectiv a unei scăderi ușoare a numărului de salariați din industrie (-0,2%), se prognozează o creștere de 7,2% a productivității muncii față de trimestrul anterior din anul 2024. Comparativ cu trimestrul similar, se prevede o creștere de 3,7% a productivității muncii, iar la nivel de semestru se estimează o mărire ușoară de 0,1% a acestui indicator, comparativ cu primele șase luni ale anului 2023.

Costul unitar cu forța de muncă

Costul unitar cu forța de muncă în industrie a crescut cu 0,5%, în trimestru I 2024 față de trimestrul anterior, în contextul unei reduceri de 1,4% a salariului net și a unei scăderi de 2,4% a productivității muncii, iar comparativ cu același trimestru din anul precedent, a fost consemnată o majorare cu 15,2%.

La nivelul celui de-al doilea trimestru al anului 2024, agenții economici se așteaptă la o reducere ușoară de 0,3% a costului unitar cu forța de muncă față de trimestrul anterior, respectiv o majorare de 8,3% comparativ cu trimestrul II 2023, așteptându-se o creștere de 12,7% salariului net pe total industrie, respectiv o majorare cu 3,7% a productivității muncii în același interval de analiză. În perioada ianuarie-iunie 2024, ar rezulta în aceste condiții o creștere de 11,7% a costului unitar cu forța de muncă, pe fondul majorării cu 12,0% a salariului net.

Prețurile producției industriale

În ceea ce privește **prețurile producției industriale**, în primul trimestru al anului 2024 s-a înregistrat o scădere a acestora cu 6,8% față de trimestrul similar al anului anterior, aceasta fiind influențată, în principal, de scăderea cu 9,4% a prețurilor pe componenta internă, în timp ce prețurile pieței externe au crescut ușor cu 0,6%.

Astfel, la nivelul primului trimestru al anului curent față de trimestrul similar s-au observat reduceri importante pentru prețurile de producție pe total, dintre care unele semnificative în cazul următoarelor ramuri: producția și furnizarea de energie electrică și termică, gaze, apă caldă și aer condiționat (-22,3%), fabricarea substanțelor și a produselor chimice (-22,1%), extracția petrolului brut și a gazelor naturale (-16,0%), fabricarea hârtiei (-11,9%), industria metalurgică (-11,7%), dar au existat și anumite majorări, cum ar fi: repararea, întreținerea și instalarea mașinilor și echipamentelor (24,2%), fabricarea produselor farmaceutice de bază (22,5%), captarea, tratarea și distribuția apei (16,1%), activități de servicii anexe extracției (12,1%), fabricarea băuturilor (10,8%), fabricarea produselor din tutun (10,4%).

Comparativ cu trimestrul anterior, prețurile de producție în primul trimestru al anului 2024 au consemnat o scădere de 1,5%, pe baza reducerii de 2,2% a prețurilor de producție aferente pieței interne, respectiv o ușoară creștere de 0,5% în cazul prețurilor aferente pieței externe.

Tabel nr. 5 Evoluția prețurilor producției industriale

- modificare procentuală față de trimestrul similar, % -

	Trim. I	Trim. II	Trim. III	Trim. IV
2020	2,7	-1,4	-0,8	-0,5
2021	3,2	10,6	16,3	29,6
2022	43,4	44,3	49,1	38,3
2023	20,6	7,8	-2,3	-4,8
2024	-6,8	-1,6		

Sursa: prelucrări CNSP pe baza datelor INS;

Pentru trimestrul II 2024 - rezultatele din ancheta de conjunctură

Pe baza estimărilor agenților economici din sectorul industrial se așteaptă ca în al doilea trimestru al anului curent, raportat la trimestrul I 2024 costurile de producție să continue să scadă cu 0,9%, panta descendentă reducându-se ușor, evoluție posibilă pe baza unei reduceri de 1,7% a prețurilor pe piața internă, respectiv unei creșteri de 0,9% a prețurilor pe piața externă. Comparativ cu perioada aprilie – iunie 2023, prețurile de producție estimate vor scădea pe total cu 1,6%, componenta internă reducându-se cu 2,7%. La nivel de semestru, se estimează că prețurile producției industriale se vor reduce cu 4,3%, comparativ cu prima jumătate a anului 2023, influențate de scăderea cu 6,2% a componentei interne.

*Volumul
creditelor*

În urma prelucrării datelor din sondajul de conjunctură pentru sectorul industrial, în cel de-al doilea trimestru al anului curent față de trimestrul I 2024, agenții economici se așteaptă la o **creștere de 1,7% pentru volumul creditelor acordate agenților economici din industrie**. În același timp, se anticipează o scădere de 0,7% a volumului creditelor restante.

Tabel nr. 6 Ponderea creditelor restante în total credite (%)

	Trim. I	Trim. II	Trim. III	Trim. IV
2020	2,5	2,5	2,4	2,5
2021	2,1	2,0	1,9	2,2
2022	1,7	1,6	1,5	1,8
2023	1,4	1,4	1,4	1,4
2024	1,4	1,3		

Sursa: prelucrări CNSP

Pentru trimestrul II 2024 - rezultatele din ancheta de conjunctură

Astfel, se estimează că ponderea creditelor restante în totalul creditelor va scădea la 1,3% în trimestrul II 2024, față de valoarea de 1,4% înregistrată în trimestrul I 2024.

*

* *

Metodologie

Comisia Națională de Strategie și Prognoză (CNSP) realizează trimestrial o **Anchetă economică de conjunctură** în sectorul industrial, care, pe baza răspunsurilor agenților economici intervievați referitor la nivelul producției industriale, a comenzilor, stocurilor și prețurilor, poate contribui la fundamentarea de prognoze pe termen scurt. Ancheta se bazează pe un eșantion de agenți economici (selecția de CNSP din bilanțurile contabile depuse la Ministerul Finanțelor) care răspund la un chestionar elaborat în cadrul direcțiilor de specialitate ale instituției.

Eșantionul este alcătuit după o metodologie bine determinată, bazată pe metoda de sondaj pe grupe de natură stratificată la care s-a ținut cont de dimensiunile întreprinderii (număr de personal), ponderea grupei în producția ramurii industriale și ponderea ramurii în total producție industrială.

Pentru anchetele de conjunctură realizate în anul 2024 s-a stabilit un eșantion de 513 agenți economici din sectorul industrial, fiind rezultatul unei rate de sondaj de 15,0% și un grad de acoperire de circa 61%.

Spre deosebire de celelalte sondaje pe termen scurt (sondaje realizate de Institutul Național de Statistică și Banca Națională a României) care au la bază aprecierea de către cei intervievați a tendinței de evoluție, prin încadrarea sa în categorii ca ascendent, stabilitate, descendent, operându-se cu solduri conjuncturale, prezenta anchetă abordează încadrarea evoluției fiecărui indicator în plafoane de creștere/descreștere prestabilite, permițând astfel o cuantificare sub formă de procent a tendințelor viitoare. Intervalele luate în considerare ca fiind posibile pentru creștere sau scădere, sunt stabilite avându-se în vedere evoluțiile recente și cele viitoare ale unor parametri.

Principiul de calcul folosit la dezvoltarea anchetelor conjuncturale în cadrul CNSP are la bază metoda ponderărilor succesive, care ține seama de modificările structurale ale producției, stocurilor sau comenzilor, folosindu-se vectori de coeficienți calculați trimestrial care corectează datele de început de an. Pentru o evaluare complexă a opiniei agenților economici, rezultatele anchetei sunt comparate cu realizările din perioadele anterioare, fie cele publicate de INSSE, fie cele din anchetele de conjunctură precedente, după cum se specifică la fiecare indicator.