



COMISIA NAȚIONALĂ DE STRATEGIE ȘI PROGNOZĂ

**ESTIMAREA EVOLUȚIEI INDUSTRIEI  
ÎN TRIMESTRUL IV 2025  
PE BAZA ANCHETEI DE CONJUNCTURĂ**

*- ianuarie 2026 -*

## ESTIMAREA EVOLUȚIEI INDUSTRIEI ÎN TRIMESTRUL IV 2025 PE BAZA ANCHETEI DE CONJUNCTURĂ

### Tendențe generale

În trimestrul III 2025, producția industrială a înregistrat o ușoară redresare (+0,9% față de intervalul similar din 2024), într-un context intern caracterizat de inflație persistent ridicată și costuri energetice în creștere, dar susținută marginal de revenirea ușoară a cererii externe pe piețele europene. Pentru trimestrul IV 2025, agenții economici anticipează menținerea ritmului pozitiv al producției industriale (+0,7%), în condițiile unei contracții a cifrei de afaceri totale, generată de o cerere temperată și ale unei acumulări suplimentare a stocurilor de produse finite. În ansamblu, estimările pentru ultimul trimestru al anului conturează un trend ascendent pentru producția industrială, stocurile de produse finite și productivitatea muncii, aceasta din urmă beneficiind de ajustări ale numărului de salariați.

**Tabel nr.1 Evoluția principalilor indicatori din industrie**

- modificări procentuale față de perioada corespunzătoare; % -

	2024			2025		
	Trim. III	Trim. IV	AN	Trim. III	Trim. IV	AN
1. Producția industrială*	-2,5	0,4	-1,6	0,9	0,7	-0,6
2. Cifra de afaceri** – total	6,0	9,0	7,9	0,1	-1,4	0,4
➤ intern	8,2	11,6	11,0	0,1	-1,6	1,0
➤ extern	1,9	3,4	1,3	0,2	-0,1	-0,5
3. Stocurile de produse finite	-19,1	-16,9	-18,9	2,7	6,2	-3,2
4. Numărul mediu de salariați	-0,6	-0,9	-0,4	-2,1	-2,1	-2,0
5. Productivitatea muncii	-2,1	1,5	-1,4	2,8	2,2	1,3

Sursa: prelucrări CNSP pe baza datelor INS;

Pentru trimestrul IV 2025 – rezultatele din ancheta de conjunctură

\*serie brută; \*\*deflatată cu indicele prețurilor producției industriale

Pentru trimestrul IV 2025, agenții economici anticipează o **creștere moderată a producției industriale de 0,7% față de aceeași perioadă a anului precedent**, în condițiile unei contracții a cifrei de afaceri totale (deflatate) cu 1,4%. Această scădere a vânzărilor reale este determinată în principal de reducerea livrărilor pe piața internă (-1,6%), coroborată cu o diminuare marginală a celor către extern (-0,1%).

Divergența dintre creșterea producției și reducerea cifrei de afaceri va genera o acumulare a stocurilor de produse finite, estimate să avanseze cu 6,2%. Această majorare continuă trendul pozitiv început în trimestrul III 2025 (+2,7%), după o perioadă de corecții înregistrate încă din al treilea trimestru al anului 2023. Concomitent, numărul mediu de salariați este prognozat să scadă cu 2,1%, reflectând un proces de restructurare moderată a forței de muncă. Această ajustare, corelată cu avansul producției, va determina o creștere a productivității

muncii în industrie de 2,2%, în ultimul trimestru al anului.

**În anul 2025, producția industrială va înregistra o scădere moderată de 0,6% comparativ cu anul 2024.** Această contracție mult atenuată este rezultatul unei evoluții pozitive estimate pentru trimestrul al IV-lea, care va reuși să compenseze parțial declinul de 1,0% consemnat în primele nouă luni ale anului. Cifra de afaceri din industrie va avea, la rândul său, o ușoară creștere anuală de 0,4% față de 2024, susținută în principal de avansul vânzărilor pe piața internă (+1,0%), în timp ce livrările către piața externă ar putea înregistra o reducere de 0,5%.

Stocurile de produse finite vor înregistra o reducere de 3,2% față de nivelul anului precedent, ceea ce reprezintă o ajustare mult mai moderată în comparație cu scăderea puternică de 18,9% consemnată în 2024. Această evoluție reflectă o temperare a ritmului de diminuare a stocurilor, în contextul unei adaptări graduale la dinamica reală a cererii. La nivelul întregului an 2025, efectivul mediu de salariați din sectorul industrial este estimat să scadă cu 2,0%. Având în vedere contracția relativ redusă a producției industriale de doar 0,6%, această diminuare a numărului de angajați va genera o creștere a productivității muncii de 1,3%.

**Față de trimestrul anterior**, în ultimul trimestru al anului 2025 se așteaptă o evoluție pozitivă a principalilor indicatori industriali, singura componentă cu tendință negativă anticipată rămânând numărul mediu de salariați.

**Tabel nr.2 Evoluția trimestrială a principalilor indicatori din industrie**

- modificări procentuale față de trimestrul anterior; % -

	2024		2025			
	Trim. III	Trim. IV	Trim. I	Trim. II	Trim. III	Trim. IV
1. Producția industrială*	-2,9	3,4	-5,0	4,6	-1,9	3,2
2. Cifra de afaceri** – total	-1,4	4,1	-8,4	11,3	-5,7	2,5
➤ intern	0,8	3,0	-11,8	15,8	-4,9	1,2
➤ extern	-4,8	5,5	-2,2	3,7	-6,3	5,3
3. Stocurile de produse finite	-6,6	1,7	4,0	-11,1	9,2	5,1
4. Numărul mediu de salariați	-0,6	-0,8	0,1	-0,7	-0,8	-0,8
5. Productivitatea muncii	-2,0	4,4	-5,5	5,1	-0,9	3,8

Sursa: prelucrări CNSP pe baza datelor INS;

Pentru trimestrul IV 2025 – rezultatele din ancheta de conjunctură

\*serie brută; \*\*deflatată cu indicele prețurilor producției industriale

Pentru trimestrul al IV-lea 2025, agenții economici anticipează o creștere importantă a producției industriale de 3,2% comparativ cu trimestrul precedent, în care se consemnase o scădere de 1,9%. Pe segmentul cifrei de afaceri, se anticipează o majorare semnificativă a vânzărilor pe piața externă (+5,3%), în timp ce pe piața internă se preconizează un avans mai temperat (+1,2%), ceea ce va determina o creștere totală a cifrei de afaceri din industrie de 2,5% față de trimestrul anterior.

În condițiile creșterii concomitente a producției industriale și a cifrei de afaceri totale, se

preconizează o majorare cu 5,1% a stocurilor de produse finite. Din punct de vedere al forței de muncă, se estimează o reducere cu 0,8% a numărului mediu de salariați, care, coroborată cu avansul producției industriale, va determina o creștere a productivității muncii de 3,8% comparativ cu nivelul trimestrului III al anului 2025.

### **Analiza detaliată a principalilor indicatori rezultați din ancheta de conjunctură în sectorul industrial**

#### *Producția industrială*

În trimestrul III 2025, producția industrială a scăzut cu 1,9% față de trimestrul anterior, situându-se sub estimările inițiale ale agenților economici, care mizau pe un avans de 1,2%. Totuși, comparativ cu aceeași perioadă a anului trecut, s-a înregistrat o ușoară creștere de 0,9%, ceea ce a dus la o scădere cumulată de 1,0% pe primele nouă luni din 2025 față de intervalul similar din 2024. Diferența considerabilă de 3,1 puncte procentuale între dinamica realizărilor (-1,9%) și prognoza inițială (+1,2%) s-a datorat, în mare parte, evoluției sub așteptări a unor ramuri industriale cu un grad ridicat de imprevizibilitate. Acestea continuă să fie influențate atât de condițiile de pe piețele de desfacere, cât și de incertitudinea din mediul socio-economic actual.

Cele mai importante diferențe pot fi menționate în cazul anumitor ramuri industriale pentru care s-au preconizat creșteri și s-au obținut scăderi de producție și anume: alte activități extractive (19,8 puncte procentuale), fabricarea calculatoarelor și a produselor electronice și optice (17,4 puncte procentuale), extracția minereurilor metalifere (9,4 puncte procentuale), fabricarea băuturilor (8,6 puncte procentuale), fabricarea de mobilă (6,6 puncte procentuale), prelucrarea lemnului (5,7 puncte procentuale), industria metalurgică (5,4 puncte procentuale), sau au fost prognozate majorări importante și au rezultat creșteri de amplitudine mai mică, cum ar fi: fabricarea altor mijloace de transport (11,7 puncte procentuale), fabricarea altor produse din minerale nemetalice (6,5 puncte procentuale), tipărirea și reproducerea pe suporturi a înregistrărilor (3,2 puncte procentuale), industria alimentară (3,1 puncte procentuale), fabricarea articolelor de îmbrăcăminte (0,5 puncte procentuale).

De asemenea, se pot sublinia și situațiile în care au fost prevăzute scăderi cu o amplitudine redusă, obținându-se reduceri ample pentru anumite sectoare, ca de exemplu: alte activități industriale (11,8 puncte procentuale), fabricarea autovehiculelor de transport rutier, a remorcilor și semiremorcilor (5,9 puncte procentuale), fabricarea produselor textile (4,6 puncte procentuale), fabricarea de mașini, utilaje și echipamente (0,8 puncte procentuale), fabricarea produselor din cauciuc și mase plastice (0,3 puncte procentuale).

În primele nouă luni ale anului 2025, producția industrială a înregistrat o contracție de 1,0% comparativ cu aceeași perioadă a anului precedent, influențată în special de reducerea cererii pe piața externă (-0,7%). Din punct de vedere al dinamicii, cele mai semnificative scăderi au fost înregistrate în ramuri precum: fabricarea produselor textile (-23,9% , cu o cerere redusă atât la intern, cât și la extern), fabricarea articolelor de îmbrăcăminte (-16,1%), fabricarea de mașini, utilaje și echipamente (-10,4%, cu o cerere externă redusă ca urmare a activității industriale moderate din țările UE partenere), industria metalurgică (-9,9%, cu o scădere

importantă de 9,9% a cererii externe), prelucrarea lemnului (-9,0%, cu o reducere de 11,8% a livrărilor externe), fabricarea produselor din tutun (-8,7%), sau fabricarea substanțelor și a produselor chimice (-5,1%, influențată de costurile ridicate ale energiei și scăderea cererii la extern cu 12,8% și la intern cu 10,7%).

La polul opus, au existat și ramuri industriale care au înregistrat creșteri ale producției, influențate și de un avans al cererii interne (+1,9%), dintre care amintim: activități de servicii anexe extracției (22,0%, ca urmare a reluării unor proiecte extractive și o cerere internă majorată cu 33,9%), fabricarea produselor farmaceutice de bază și a preparatelor farmaceutice (21,0%, cu cerere în creștere atât la extern, cât și la intern), fabricarea de mobilă (17,1%, pe baza unei cereri interne în creștere), alte activități industriale (11,3%, cu o majorare importantă de 23,8% a cererii interne, dar și a celei externe de 12,7%) și fabricarea produselor de cocserie (10,5%, impulsionată de majorarea cu 22,3% a cererii externe).

Totodată, evoluția ramurilor industriale, în primele nouă luni ale anului 2025, comparativ cu perioada ianuarie - septembrie 2024, și anume rezultate similare în primele nouă luni, dar și evoluții opuse ale altor ramuri industriale în cele două perioade analizate.

**Tabel nr. 3 Producția industrială – evoluție pe ramuri în primele nouă luni ale anului**

- 9 luni/9 luni an anterior; % -

2025	2024	Ramuri industriale
↗	↗	alte activități industriale
		fabricarea produselor de cocserie
		extracția minereurilor metalifere
		fabricarea altor mijloace de transport
		industria alimentară
	↘	activități de servicii anexe extracției
		fabricarea produselor farmaceutice de bază și a preparatelor farmaceutice
		fabricarea de mobilă
		fabricarea calculatoarelor și a produselor electronice și optice
		fabricarea echipamentelor electrice
↘	↗	prelucrarea lemnului
		fabricarea produselor din tutun
		fabricarea substanțelor și a produselor chimice
		alte activități extractive
		fabricarea băuturilor
	↘	fabricarea produselor textile
		fabricarea articolelor de îmbrăcăminte
		fabricarea de mașini, utilaje și echipamente
		industria metalurgică
		repararea, întreținerea și instalarea mașinilor și echipamentelor

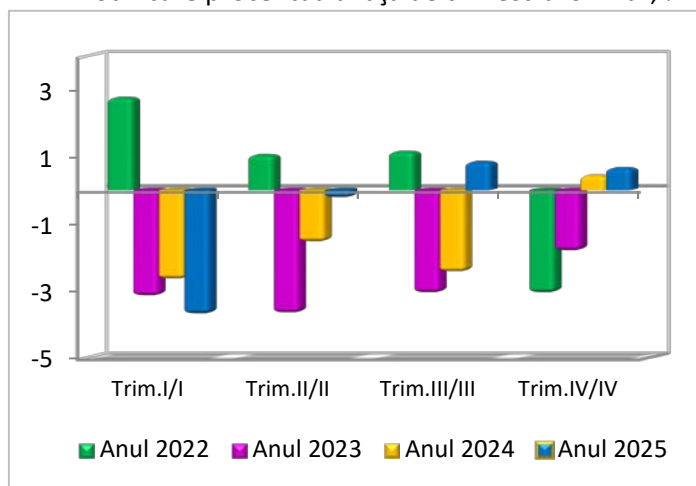
Sursa: prelucrări CNSP pe baza datelor INS

Analiza conjuncturală realizată de agenții economici pentru trimestrul IV 2025 anticipează o creștere semnificativă a producției industriale față de trimestrul precedent, estimată la 3,2%,

precum și un avans modest de 0,7% comparativ cu trimestrul IV 2024. Această perspectivă pozitivă ar urma să atenueze contracția anuală a producției industriale pe întregul an 2025, reducând-o la aproximativ 0,6% față de nivelul din 2024.

### Grafic nr. 1 Dinamica volumului producției industriale

- modificare procentuală față de trimestrul similar; % -



Sursa: prelucrări CNSP pe baza datelor INS

Din procesul de prelucrare a datelor, în care se au în vedere intervalele de creștere/scădere cuprinse în chestionarul completat de agenții economici din eșantion, au rezultat estimări ale producției industriale pentru trimestrul IV al anului curent, comparativ cu perioada corespunzătoare a anului trecut, care ilustrează următoarele evoluții:

- Ramuri pentru care se așteaptă o **scădere mai amplă de 15%**:
  - fabricarea produselor textile;
  - repararea, întreținerea și instalarea mașinilor și echipamentelor;
  - fabricarea produselor din tutun;
  - extracția cărbunelui superior și inferior.
- Ramuri pentru care se așteaptă o **scădere între 15% și 10%**:
  - fabricarea băuturilor;
  - fabricarea produselor de cocserie.
- Ramuri pentru care se așteaptă o **scădere între 10% și 5%**:
  - fabricarea substanțelor și a produselor chimice;
  - fabricarea articolelor de îmbrăcăminte;
  - alte activități extractive;
  - tipărirea și reproducerea pe suporturi a înregistrărilor.
- Ramuri pentru care se așteaptă o **scădere între 5% și 0%**:
  - fabricarea autovehiculelor de transport rutier;
  - alte activități industriale;
  - fabricarea altor produse din minerale nemetalice;
  - extracția petrolului brut și a gazelor naturale;

- industria metalurgică;
- fabricarea echipamentelor electrice.
- Ramuri pentru care se așteaptă o **creștere între 0% și 5%**:
  - fabricarea produselor din cauciuc și mase plastice;
  - fabricarea hârtiei și a produselor din hârtie;
  - industria construcțiilor metalice și a produselor din metal;
  - prelucrarea lemnului;
  - industria alimentară;
  - industria energetică.
- Ramuri pentru care se așteaptă o **creștere între 5% și 15%**:
  - tăbăcirea și finisarea pieilor;
  - fabricarea calculatoarelor și a produselor electronice și optice;
  - fabricarea altor mijloace de transport.
- Ramuri pentru care se așteaptă o **creștere între 15 și 20%**:
  - fabricarea produselor farmaceutice de bază;
  - fabricarea de mobilă;
  - fabricarea de mașini, utilaje și echipamente.
- Ramuri pentru care se așteaptă o **creștere peste 20%**:
  - activități de servicii anexe extracției;
  - extracția minereurilor metalifere.

## Cifra de afaceri

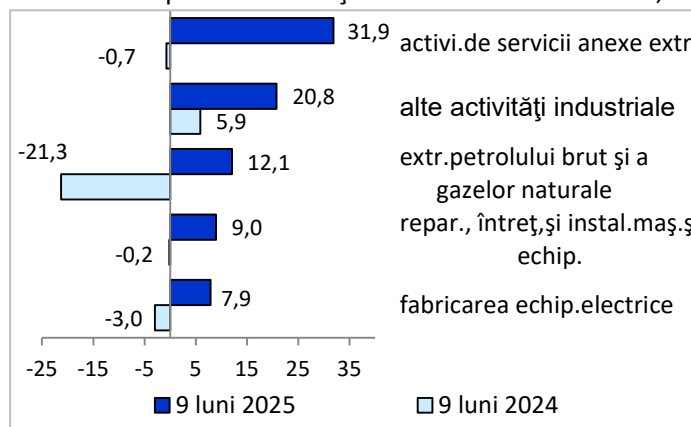
**Cifra de afaceri totală din industrie** a crescut nominal cu +4,1% în trimestrul III 2025 față de aceeași perioadă din 2024, însă în termeni reali avansul a fost doar de 0,1%, pe fondul unei creșteri de 3,9% a prețurilor de producție. Comparativ cu trimestrul anterior, volumul vânzărilor a scăzut cu 5,7%, inversând creșterea de 11,3% din trimestrul II. Pe primele nouă luni ale anului 2025, cifra de afaceri în volum a înregistrat o creștere modestă de doar 1,1% față de perioada similară din 2024.

Pe ansamblul primelor nouă luni ale anului curent, față de perioada ianuarie – septembrie 2024, mai multe ramuri au înregistrat creșteri ale volumului cifrei de afaceri pe total industrie, cele mai pronunțate (cu peste 10%) regăsindu-se în sectoare precum: activități de servicii anexe extracției, alte activități industriale, extracția petrolului brut și a gazelor naturale, sau mărimi mai puțin ample pentru sectoarele: repararea, întreținerea și instalarea mașinilor și echipamentelor, fabricarea echipamentelor electrice.

Au existat și scăderi ale volumului cifrei de afaceri totale la primelor nouă luni ale anului 2025 pentru mai puțin de jumătate dintre sectoare, cele mai semnificative fiind în cazul ramurilor: extracția cărbunelui superior și inferior (-16,7%), fabricarea altor mijloace de transport (-16,1%), tăbăcirea și finisarea pieilor (-14,0%), fabricarea substanțelor și a produselor chimice (-11,0%), industria metalurgică (-5,7%).

## Grafic nr. 2 Dinamica cifrei de afaceri totale în ramurile cu cele mai importante creșteri

- modificare procentuală față de nouă luni an anterior, % -



Sursa: prelucrări CNSP pe baza datelor INS

Estimările agenților economici pentru trimestrul IV 2025 indică o creștere de 2,5% a cererii totale în industrie față de trimestrul precedent, după contracția de -5,7% din trimestrul III. Față de intervalul similar al anului anterior, cererea de produse industriale ar urma să scadă cu 1,4%, iar la nivelul întregului an 2025 volumul cifrei de afaceri totală este prognozat să avanseze marginal cu 0,4% față de 2024, valoare cu 0,7 puncte procentuale mai mică decât nivelul realizat la finele primelor nouă luni.

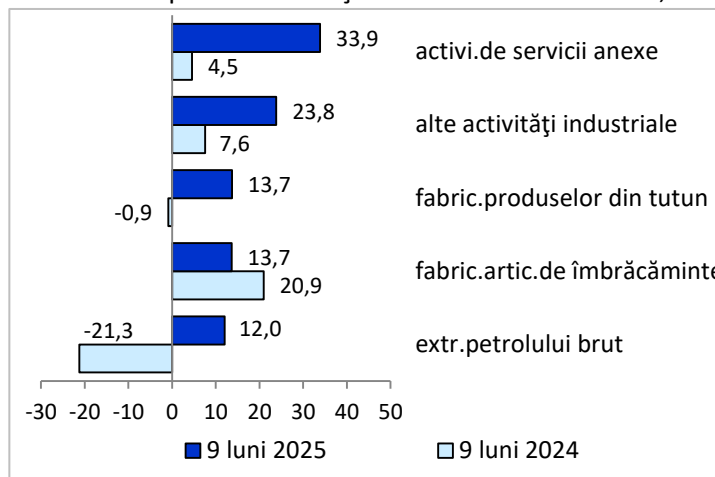
**Volumul cifrei de afaceri din industrie pentru piața internă** a scăzut cu 4,9% în trimestrul III 2025 față de trimestrul anterior, ce urmează după o majorare semnificativă în trimestrul II (15,8%). Comparativ cu aceeași perioadă din anul precedent s-a consemnat un avans ușor de 0,1% a cifrei de afaceri pe piața internă, reducându-se tendința ascendentă existentă la nivel de semestru (2,9%). Astfel, la nivelul primelor nouă luni ale anului curent s-a realizat o creștere de 1,9% a cifrei de afaceri pe piața internă.

Pentru perioada ianuarie – septembrie 2025, comparativ cu perioada similară, mai mult de jumătate dintre ramurile industriale au prezentat creșteri ale cifrei de afaceri pe piața internă, unele dintre acestea înregistrând majorări mai mari de 12%, și anume: activități de servicii anexe extracției, alte activități industriale, fabricarea produselor din tutun, fabricarea articolelor de îmbrăcăminte, extracția petrolului brut și a gazelor naturale.

De menționat ar fi și scăderile volumului cifrei de afaceri pentru piața internă consemnate în anumite sectoare industriale, reduceri mai mari fiind evidențiate în cazul următoarelor ramuri: fabricarea altor mijloace de transport (-23,9%), extracția cărbunelui superior și inferior (-16,7%), tăbăcirea și finisarea pieilor (-12,3%), fabricarea substanțelor și a produselor chimice (-10,7%), fabricarea produselor textile (-9,4%), sau reduceri mai temperate în cazul sectoarelor: tipărirea și reproducerea pe suportți a înregistrărilor (-5,4%), fabricarea băuturilor (-4,7%), industria construcțiilor metalice (-4,1%).

**Grafic nr. 3 Dinamica cifrei de afaceri pentru piața internă  
în ramurile cu cele mai importante creșteri**

- modificare procentuală față de nouă luni an anterior, % --



Sursa: prelucrări CNSP pe baza datelor INS

Față de trimestrul anterior, pentru trimestrul IV 2025 agenții economici anticipează o creștere de 1,2%, a cifrei de afaceri pe piața internă, modificându-se astfel trendul negativ din trimestrul precedent. Prin raportare la trimestrul corespunzător din anul trecut, se prevede o scădere de 1,6% a cererii interne, situație ce ar inversa evoluția pozitivă din trimestrele anterioare, iar la nivel de an se prevede o creștere de 1,0%, sub nivelul consemnat în primele 9 luni (0,9 puncte procentuale).

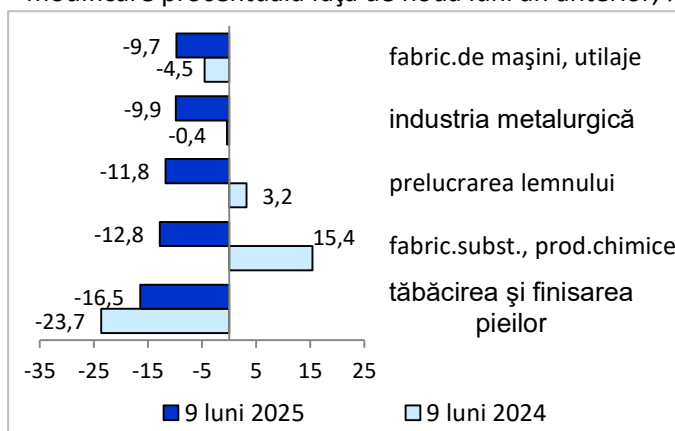
**Cifra de afaceri din industrie pentru piața externă** a scăzut cu 6,3% față de trimestrul anterior, în timp ce comparativ cu aceeași perioadă din 2024 a înregistrat o creștere modestă de 0,2%. La nivelul primelor nouă luni ale anului 2025, cifra de afaceri externă a fost în scădere cu 0,7%, ca urmare a declinului accentuat din primul trimestru (-4,0%) și a temperării livrărilor externe în perioada iulie – septembrie.

La nivel de ramuri industriale, în primele nouă luni ale anului curent circa jumătate dintre ramuri au înregistrat scăderi ale cifrei de afaceri pentru piața externă, unele depășind pragul de 10%, și anume: tăbăcirea și finisarea pieilor, fabricarea substanțelor și a produselor chimice, prelucrarea lemnului, sau cu reduceri mai ușoare pentru industria metalurgică sau fabricarea de mașini, utilaje și echipamente.

Totuși, această evoluție negativă a fost parțial compensată de creșteri importante în alte ramuri industriale, unde s-au consemnat avansuri de peste 10%, cum ar fi: alte activități extractive (+33,6%), repararea, întreținerea și instalarea mașinilor și echipamentelor (+27,9%), fabricarea produselor de cocserie (+22,3%), sau alte activități industriale (+12,7%). Acest contrast evidențiază o dinamică sectorială divergentă, în care declinul unor industrii tradiționale orientate spre export a fost echilibrat, cel puțin parțial, de ramuri cu un potențial mai mare de adaptare și diversificare pe piețele externe.

#### Grafic nr. 4 Dinamica cifrei de afaceri pe piața externă în ramurile cu cele mai importante scăderi

- modificare procentuală față de nouă luni an anterior, % -



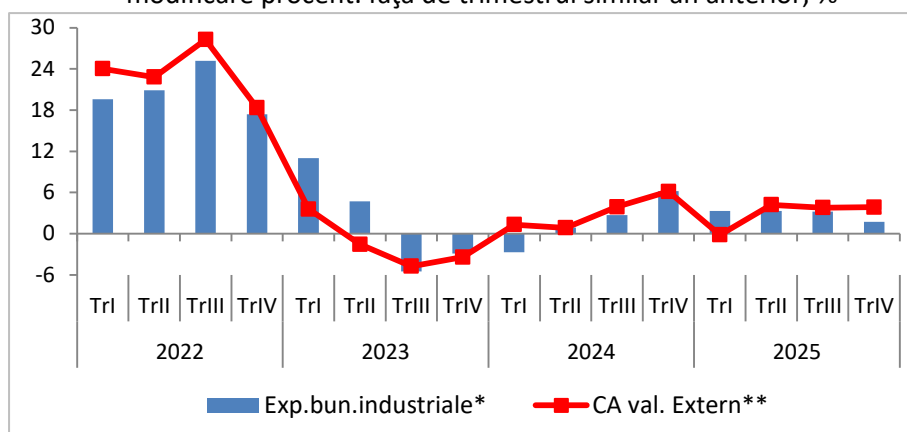
Sursa: prelucrări CNSP pe baza datelor INS

Pentru trimestrul IV 2025, agenții economici estimează o creștere de 5,3% a cifrei de afaceri pe piața externă față de trimestrul anterior, semnalând o revigorare a livrărilor externe în ultimele luni ale anului. Comparativ cu trimestrul IV 2024, se prognozează o scădere marginală de 0,1% a cererii externe, ușor peste nivelul consemnat după primele nouă luni (-0,7%). La nivelul întregului an, cifra de afaceri externă este estimată să înregistreze o scădere de 0,5%.

**Exporturile de bunuri industriale** au fost sub nivelul cifrei de afaceri pe piața externă, în primele trei trimestre ale anului 2024, însă în trimestrul IV acestea se așteaptă să depășească cu 0,1 puncte procentuale valoarea totală a cifrei de afaceri externe (6,1%).

#### Grafic nr. 5 Evoluția exportului de bunuri industriale și valorii cifrei de afaceri pe piața externă

- modificare procent. față de trimestrul similar an anterior; % -



Sursa: prelucrări CNSP pe baza datelor INS

\* Dinamica valorii exportului de bunuri industriale s-a calculat din evoluția indicatorului în mld .euro

\*\* Dinamica valorii cifrei de afaceri pe piața externă s-a calculat din valoarea exprimată în lei

În primul trimestru al anului 2025, exporturile industriale au crescut cu 3,3%, în timp ce cifra de afaceri la extern a scăzut ușor(-0,2%). Începând cu al doilea trimestru al anului curent, situația s-a inversat, cifra de afaceri externă întrecând în evoluție exporturile de bunuri industriale cu 0,9 puncte procentuale, iar în trimestrul III, situația s-a menținut, decalajul fiind de 0,6 puncte procentuale în avantajul cifrei de afaceri valorice externe. Pentru trimestrul IV se estimează aceeași evoluție în avans a cifrei de afaceri externe (+4,4%), în paralel cu o creștere de doar 1,7% a exporturilor de bunuri industriale, iar la nivelul anului curent se prevede un avans cu 0,1 puncte procentuale pentru valoarea cifrei de afaceri externe (+3,0%).

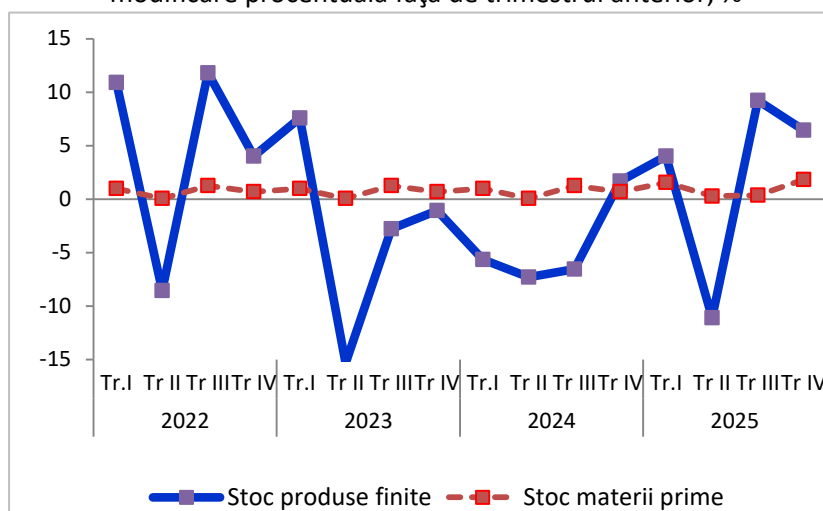
## Stocurile

În trimestrul III 2025, **stocurile de produse finite** au crescut cu **9,2%** față de trimestrul precedent, după ce în trimestrul II înregistraseră o scădere de 11,1%. Comparativ cu aceeași perioadă din 2024, stocurile au urcat cu 2,7%, în contextul unei creșteri de 0,9% a producției industriale și a unui avans marginal de 0,1% al cifrei de afaceri totale din industrie. La nivelul primelor nouă luni, stocurile de produse finite au scăzut cu 6,2%, reflectând reducerile semnificative înregistrate la începutul anului.

Agenții economici estimează că în trimestrul IV 2025 stocurile de produse finite își vor menține tendința crescătoare, însă mai moderată, cu o majorare de 5,1% față de trimestrul anterior, în contextul unei creșteri de 3,2% a producției industriale și a unui avans de 2,5% al cifrei de afaceri totale din industrie. Comparativ cu trimestrul IV 2024, stocurile sunt prognozate să crească cu 6,2%, continuând evoluția pozitivă în a doua parte a anului. La nivel anual, se previzionează o scădere de 3,2% a stocurilor de produse finite față de 2024, pe fondul incertitudinilor persistente pe piața externă pe parcursul anului.

### Grafic nr. 6 Evoluția stocurilor de produse finite și materii prime

- modificare procentuală față de trimestrul anterior; % -



Sursa: prelucrări CNSP pe baza rezultatelor din ancheta de conjunctură

Estimările pentru trimestrul IV 2025 indică o creștere de 1,8% a **stocurilor de materii prime** față de trimestrul precedent, după un avans modest de 0,4% în trimestrul III. Majorarea se datorează în special sectoarelor cu evoluții peste media industriei, precum: industria metalurgică (8,4%), fabricarea de mobilă (6,9%), fabricarea autovehiculelor de transport rutier (5,6%), fabricarea hârtiei și a produselor din hârtie (4,6%), fabricarea altor produse din minerale nemetalice (3,6%), industria construcțiilor metalice și a produselor din metal (2,6%).

*Gradul de utilizare a capacităților de producție*

Oficiul Statistic al Uniunii Europene – Eurostat publică, pe baza unei anchete, **evoluția gradului de utilizare a capacităților de producție în industria prelucrătoare**. Comparativ, estimările CNSP includ atât industria extractivă, cât și sectorul producției și furnizării de energie electrică și termică, oferind astfel o imagine mai cuprinzătoare asupra întregului sector industrial.

**Tabel nr. 4 Gradul de utilizare a capacităților de producție**

- %-

AN	Gradul de utilizare	Trim.I	Trim.II	Trim.III	Trim.IV
2021	Estimări CNSP - total ind.	74,5	79,6	70,8	73,8
	Estimare EUROSTAT – ind. prel.	73,0	73,2	73,4	72,6
2022	Estimări CNSP - total ind.	75,5	76,3	75,6	77,8
	Estimare EUROSTAT – ind. prel.	72,7	71,7	70,5	75,2
2023	Estimări CNSP - total ind.	75,0	74,7	75,3	76,1
	Estimare EUROSTAT – ind. prel.	72,6	67,7	68,5	67,1
2024	Estimări CNSP - total ind.	73,2	71,9	72,5	74,2
	Estimare EUROSTAT – ind. prel.	68,8	67,0	67,8	68,0
2025	Estimări CNSP - total ind.	74,7	74,4	69,9	75,3
	Estimare EUROSTAT – ind. prel.	68,0	68,5	71,0	69,8

*Sursa: prelucrări CNSP pe baza rezultatelor din ancheta de conjunctură și Eurostat*

Agenții economici estimează că în trimestrul IV 2025 gradul de utilizare a capacităților de producție pe total industrie va ajunge la 75,3%, în creștere cu 5,4 puncte procentuale față de trimestrul anterior. Creșterea se datorează avansurilor în anumite ramuri industriale, precum: producția și furnizarea de energie electrică și termică (90,0%), extracția minereurilor metalifere (90,0%), repararea, întreținerea și instalarea mașinilor și echipamentelor (90,0%), tipărirea și reproducerea pe suporturi a înregistrărilor (90,0%), extracția minereurilor metalifere (89,9%), industria metalurgică (88,2%), fabricarea produselor din cauciuc și mase plastice (83,4%), fabricarea autovehiculelor de transport rutier (83,0%).

Diferența de 5,5 puncte procentuale între estimările CNSP (75,3%) și cele ale Eurostat (69,8%) reflectă diferențe de structură sectorială din cadrul anchetelor analizate. Estimarea biroului european de statistică se concentrează pe industria prelucrătoare, expusă influențelor economice externe, în timp ce estimările agenților economici incluși în analiza CNSP cuprind și ramuri precum industria extractivă și producția de energie, unde gradul de utilizare a capacităților este, în general, mai ridicat. Astfel, variațiile dintre cele două surse derivă din ponderile diferite ale ramurilor industriale în structura eșantioanelor.

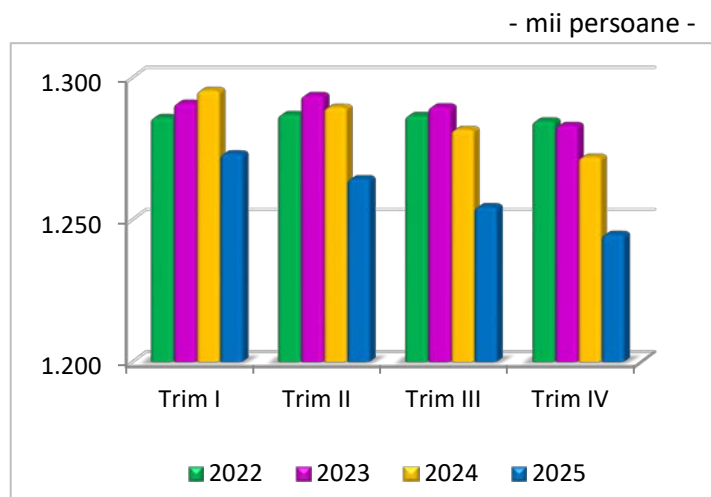
## Numărul mediu de salariați

În trimestrul III 2025, **numărul mediu de salariați din industrie** a scăzut cu 2,1% față de aceeași perioadă a anului precedent și cu 0,8% față de trimestrul II, indicând o evoluție relativ stabilă a ocupării forței de muncă. Valorile prognozate anterior (-2,2% față de trimestrul III 2024 și -0,8% față de trimestrul II 2025) au fost confirmate, demonstrând acuratețea estimărilor. La nivelul primelor nouă luni, numărul mediu de salariați a înregistrat o scădere de 1,9% față de perioada similară din 2024, conform prognozei anterioare.

La nivelul primelor nouă luni al anului curent față de perioada similară a anului anterior s-au înregistrat scăderi ale numărului mediu de salariați în circa jumătate dintre ramuri, dintre care reduceri mai mari au fost semnalate la: extracția minereurilor metalifere (-10,7%), tăbăcirea și finisarea pieilor (-10,1%), fabricarea autovehiculelor de transport rutier, a remorcilor și semiremorcilor(-9,2%), fabricarea articolelor de îmbrăcăminte(-8,3%), extracția petrolului brut și a gazelor naturale (-7,8%). Au existat și majorări ale numărului mediu de salariați din industrie, pentru aceeași perioadă de analiză, dintre care putem menționa: activități de servicii anexe extracției (21,9%), fabricarea băuturilor (4,4%), alte activități extractive (4,3%), fabricarea produselor de cocserie (3,3%), fabricarea produselor farmaceutice de bază(1,8%).

Pe baza datelor transmise de respondenți și a evoluției din perioada ianuarie – septembrie 2025, se estimează pentru cel de-al patrulea trimestru un număr de circa 1.245 mii salariați în industrie, ceea ce ar reprezenta o reducere de 0,8% a numărului față de trimestrul anterior, în timp ce comparativ cu trimestrul similar, se așteaptă o scădere de 2,1%. În aceste condiții, la nivelul anului curent, se poate anticipa un număr mediu de salariați pe total industrie mai mic cu 2,0% comparativ cu anul 2024.

### Grafic nr. 7 Evoluția numărului mediu de salariați din industrie



Sursa: prelucrări CNSP pe baza datelor INS

Pentru trimestrul IV 2025 - rezultatele din ancheta de conjunctură

Astfel, majoritatea ramurilor industriale vor înregistra scăderi ale numărului de salariați, la nivelul celui de-al patrulea trimestru al anului curent față de trimestrul anterior, iar pentru anumite sectoare afectate într-o măsură mai mare de restrângerea activității se prevăd reduceri

peste medie și anume: fabricarea produselor din tutun (-3,3%), activități de servicii anexe extracției (-2,9%), fabricarea articolelor de îmbrăcăminte (-2,2%), fabricarea autovehiculelor de transport rutier (-2,1%), industria metalurgică (-2,0%), sau diminuări mai reduse pentru ramurile: fabricarea altor produse din minerale nemetalice (-1,9%), fabricarea produselor textile (-1,4%). Se estimează, totodată, creșteri în anumite ramuri industriale, precum: fabricarea produselor de cocserie (2,6%), repararea, întreținerea și instalarea mașinilor și echipamentelor (1,2%), fabricarea produselor farmaceutice de bază (0,6%), fabricarea altor mijloace de transport (0,5%), fabricarea echipamentelor electrice (0,3%).

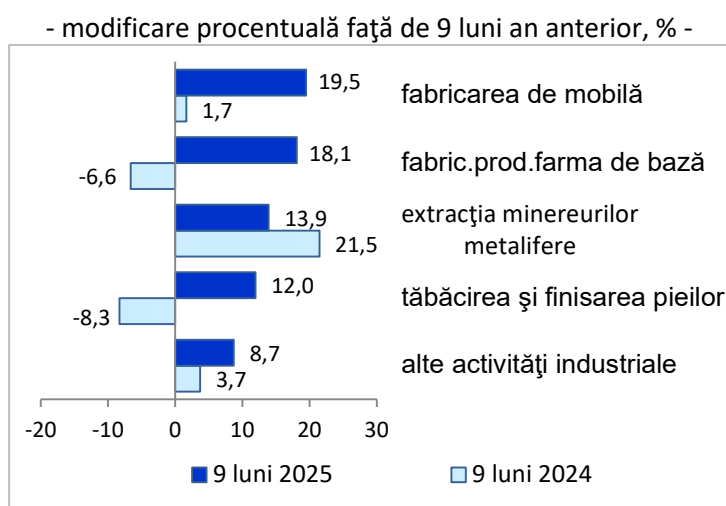
### Productivitatea muncii

Pe fondul unei reduceri de 1,9% a producției industriale și a unei scăderi de 0,8% a numărului de salariați, **productivitatea muncii s-a diminuat cu 0,9%**, în trimestrul III față de trimestrul anterior. Comparativ cu aceeași perioadă din 2024, nivelul productivității în industrie a crescut cu 2,8%, pentru ca în primele nouă luni să se înregistreze un avans de 1,0% față de perioada ianuarie – septembrie 2024.

Sectoarele în care s-au înregistrat creșteri ale productivității muncii la nivelul primelor nouă luni ale anului 2025 reprezintă mai mult de jumătate din ramurile industriale analizate, dintre acestea evidențiindu-se următoarele: fabricarea de mobilă (19,5%), fabricarea produselor farmaceutice de bază (18,1%), extracția minereurilor metalifere (13,9%), tăbăcirea și finisarea pieilor (12,0%), alte activități industriale (8,7%).

În aceeași perioadă de analiză au avut loc și scăderi ale productivității muncii, cele mai semnificative fiind consemnate la: fabricarea produselor textile (-18,5%), alte activități extractive (-9,6%), fabricarea produselor din tutun (-8,5%), prelucrarea lemnului (-8,3%), fabricarea articolelor de îmbrăcăminte (-7,9%).

### Grafic nr. 8 Evoluția productivității muncii în ramurile cu cele mai importante creșteri



Sursa: prelucrări CNSP pe baza datelor INS

Ca urmare a creșterii producției industriale cu peste 3% și a scăderii numărului de salariați cu 0,8%, în trimestrul IV 2025 productivitatea muncii este estimată să crească cu 3,8% în

comparație cu trimestrul anterior. Față de aceeași perioadă a anului trecut, se prognozează un avans de 2,2%, iar la nivel anual creșterea este estimată la 1,3%, continuând trendul ascendent observat încă din trimestrul III.

*Costul unitar cu forța de muncă*

Evoluțiile din trimestrul III 2025 arată o scădere de 0,8% a **costului unitar al forței de muncă în industrie** față de trimestrul anterior, determinată de reducerea cu 2,2% a salariului net. În schimb, comparativ cu aceeași perioadă din 2024, indicatorul a consemnat o creștere importantă de 4,3%. La nivelul primelor nouă luni, costul unitar al forței de muncă s-a majorat cu 8,7%, pe fondul unui avans salarial de 9,6% și o creștere moderată a productivității muncii (+1,0%).

În continuarea ajustării observate în trimestrul precedent, pentru trimestrul IV 2025 se anticipează o nouă scădere ușoară a costului unitar al forței de muncă, de 0,6% față de trimestrul precedent, concomitent cu o creștere de 2,0% comparativ cu aceeași perioadă din 2024. Evoluția anuală este susținută de majorări ale salariului net (+4,4%) și ale productivității muncii (+2,2%). În aceste condiții, la nivelul întregului an 2025, costul unitar al forței de muncă este estimat să crească cu 7,0%, pe fondul unui avans salarial de 8,2% și al unei creșteri de 1,3% a productivității.

*Prețurile producției industriale*

În trimestrul III 2025, **prețurile producției industriale** au continuat evoluția ascendentă de la începutul anului, într-un ritm mai accentuat. Față de aceeași perioadă din 2024, acestea au crescut cu 3,9%, creștere susținută în principal de piața internă (+4,0%), în timp ce prețurile practicate la export au avansat cu 3,6%. Comparativ cu trimestrul II 2025, majorarea a fost semnificativă (+4,6%), fiind determinată în special de creșterea prețurilor interne (+5,9%) și un avans mai moderat al celor externe (+1,5%).

Majoritatea sectoarelor au înregistrat creșteri importante ale prețurile de producție, la nivel de nouă luni (creștere de 2,3% pe total industrie), cele mai semnificative fiind raportate de: captarea, tratarea și distribuția apei (+10,7%), repararea, întreținerea și instalarea mașinilor și echipamentelor (+9,7%), tăbăcirea și finisarea pieilor (+8,1%), fabricarea calculatoarelor (+7,9%), fabricarea produselor din tutun (+7,6%), dar au existat și reduceri de preț în ramuri precum: fabricarea produselor de cocserie (-15,6%), extracția cărbunelui superior și inferior (-4,2%), fabricarea altor mijloace de transport (-2,4%).

**Tabel nr. 5 Evoluția prețurilor producției industriale**

- modificare procentuală față de trimestrul similar; % -

	<b>Trim. I</b>	<b>Trim. II</b>	<b>Trim. III</b>	<b>Trim. IV</b>
2021	3,2	10,6	16,3	29,6
2022	43,4	44,3	49,1	38,3
2023	20,6	7,8	-2,3	-4,8
2024	-6,8	-1,3	1,0	-1,4
2025	2,3	0,7	3,9	5,7

Sursa: prelucrări CNSP pe baza datelor INS;

Pentru trimestrul IV 2025 - rezultatele din ancheta de conjunctură

Estimările economice din industrie indică pentru trimestrul IV 2025 o creștere de 1,0% a prețurilor producției industriale față de trimestrul precedent. Evoluția este susținută în principal de dinamică prețurilor pentru piața externă (+1,7%), în timp ce componentă destinată pieței interne ar înregistra un avans mai moderat (+0,8%). Comparativ cu trimestrul IV 2024, prețurile producției industriale sunt prognozate să crească cu 5,7%, majorare determinată în principal de presiunile inflaționiste aferente pieței interne (+6,2%).

Luând în considerare evoluțiile anterioare și creșterile estimate pentru ultimul trimestru, la nivelul întregului an 2025 prețurile producției industriale vor putea avansa cu 3,2% față de 2024, pe fondul creșterilor anticipate atât la export (+3,6%), cât și pe piața internă (+3,0%).

Conform sondajului de conjunctură pentru sectorul industrial, agenții economici anticipează pentru trimestrul IV 2025 o creștere de 1,3% a **volumului creditelor** acordate față de trimestrul III 2025, în timp ce **creditele restante** ar urma să scadă ușor cu 0,1%. Menținerea sub control a creditelor restante, împreună cu stabilitatea forței de muncă, reflectă abilitatea companiilor de a-și ajusta strategiile în actualele condiții economice incerte.

Pe termen scurt, performanța sectorul industrial va depinde de capacitatea sa de a gestiona eficient costurile și de a echilibra producția cu cererea atât pe piața internă, cât și pe cea externă. Adaptarea flexibilă la schimbările economice este esențială pentru menținerea stabilității financiare și a competitivității.

**Tabel nr. 6 Ponderea creditelor restante în total credite (%)**

	Trim. I	Trim. II	Trim. III	Trim. IV
2021	2,1	2,0	1,9	2,2
2022	1,7	1,6	1,5	1,8
2023	1,4	1,4	1,4	1,4
2024	1,4	1,3	1,2	1,2
2025	1,2	1,2	1,2	1,2

Sursa: prelucrări CNSP

Pentru trimestrul IV 2025 - rezultatele din ancheta de conjunctură

\*

\*

\*

Comisia Națională de Strategie și Prognoză (CNSP) realizează trimestrial o **Anchetă economică de conjunctură** în sectorul industrial, care, pe baza răspunsurilor agenților economici intervievați referitor la nivelul producției industriale, a comenzilor, stocurilor și prețurilor, poate contribui la fundamentarea de prognoze pe termen scurt.

Ancheta se bazează pe un eșantion de agenți economici (selecțaiți de CNSP din bilanțurile contabile depuse la Ministerul Finanțelor) care răspund la un chestionar elaborat în cadrul direcțiilor de specialitate ale instituției.

Eșantionul este alcătuit după o metodologie bine determinată, bazată pe metoda de sondaj pe grupe de natură stratificată la care s-a ținut cont de dimensiunile întreprinderii (număr de personal), ponderea grupei în producția ramurii industriale și ponderea ramurii în total producție industrială. Pentru anchetele de conjunctură realizate în anul 2025 s-a stabilit un eșantion de 507 agenți economici din sectorul industrial, fiind rezultatul unei rate de sondaj de 15,2% și un grad de acoperire de 62,3%.

Spre deosebire de celelalte sondaje pe termen scurt (sondaje realizate de Institutul Național de Statistică și Banca Națională a României) care au la bază aprecierea de către cei intervievați a tendinței de evoluție, prin încadrarea sa în categorii ca ascendent, stabilitate, descendent, operându-se cu solduri conjuncturale, prezenta anchetă abordează încadrarea evoluției fiecărui indicator în plafoane de creștere/descreștere prestabilite, permițând astfel o cuantificare sub formă de procent a tendințelor viitoare. Intervalele luate în considerare ca fiind posibile pentru creștere sau scădere, sunt stabilite avându-se în vedere evoluțiile recente și cele viitoare ale unor parametri.

Principiul de calcul folosit la dezvoltarea anchetelor conjuncturale în cadrul CNSP are la bază metoda ponderărilor succesive, care ține seama de modificările structurale ale producției, stocurilor sau comenzilor, folosindu-se vectori de coeficienți calculați trimestrial care corectează datele de început de an. Pentru o evaluare complexă a opiniei agenților economici, rezultatele anchetei sunt comparate cu realizările din perioadele anterioare, fie cele publicate de INSSE, fie cele din anchetele de conjunctură precedente, după cum se specifică la fiecare indicator.