

**ESTIMAREA EVOLUȚIEI INDUSTRIEI
ÎN TRIMESTRUL I 2017
PE BAZA ANCHETEI DE CONJUNCTURĂ**

- martie 2017 -

ESTIMAREA EVOLUȚIEI INDUSTRIEI ÎN TRIMESTRUL I 2017 PE BAZA ANCHETEI DE CONJUNCTURĂ

Tendințe generale

În primul trimestru al anului curent comparativ cu perioada corespunzătoare din anul precedent, analiza indicatorilor economici realizată pe baza estimărilor respondenților indică o evoluție pozitivă pentru toți indicatorii.

Astfel, pentru producția industrială se estimează o creștere de 3,6%, fiind susținută, în principal, de majorarea cu 7,3% a cifrei de afaceri pe piața externă. Pentru cifra de afaceri pe piața internă se așteaptă o creștere de 2,8%, comparativ cu perioada ianuarie - martie a anului trecut. În aceste condiții, cifra de afaceri totală poate înregistra o creștere de 5,2%.

Tabel nr.1 Evoluția principalilor indicatori din industrie în trimestrul I 2017

- modif. proc. față de trimestrul I din anul anterior, % -

	Trim. I 2015	Trim. I 2016	Trim. I 2017
1. Producția industrială*	3,3	0,5	3,6
2. Cifra de afaceri** – total	5,1	5,5	5,2
➤ intern	3,7	3,6	2,8
➤ extern	6,5	7,3	7,3
3. Stocurile de produse finite	0,1	-8,4	0,3
4. Numărul mediu de salariați	2,5	2,5	1,9
5. Productivitatea muncii	0,1	-2,0	1,8

Sursa: prelucrări CNP pe baza datelor INS;

Pentru trimestrul I 2017 – estimări pe baza rezultatelor din ancheta de conjunctură.

*serie brută

** deflatată cu indicele prețurilor producției industriale

Stocurile de produse finite se așteaptă să crească ușor, cu 0,3% în această perioadă comparativ cu nivelul înregistrat în trimestrul I 2016.

În intervalul ianuarie - martie față de perioada similară a anului 2016 numărul mediu de salariați se apreciază că va crește cu 1,9%, iar productivitatea muncii în industrie se va majora cu 1,8%.

La nivelul **trimestrului I al anului curent comparativ cu trimestrul anterior** se estimează scăderi pentru producția industrială, cifra de afaceri și pentru productivitatea muncii.

Tabel nr.2 Evoluția trimestrială a principalilor indicatori din industrie

2016 – trimestrul I 2017

- modificări procentuale față de trimestrul anterior, % -

	Trim. I	Trim. II	Trim. III	Trim.IV	Trim.I 2017
	2016				
1. Producția industrială*	-2,6	2,9	-1,0	3,6	-1,9
2. Cifra de afaceri** – total	-2,1	8,0	-0,4	1,2	-3,3
➤ intern	-10,6	14,9	3,3	-3,5	-10,3
➤ extern	7,1	1,7	-4,2	6,3	3,6
3. Stocurile de produse finite	-3,7	-7,4	-2,3	9,5	1,2
4. Numărul mediu de salariați	1,3	0,1	0,5	0,1	1,2
5. Productivitatea muncii	-3,9	2,8	-1,0	3,3	-3,2

Sursa: prelucrări CNP pe baza datelor INS;

Pentru trimestrul I 2017 – estimări pe baza rezultatelor din ancheta de conjunctură.

* serie brută

**deflatată cu indicele prețurilor producției industriale

Pentru cifra de afaceri pe total industrie se anticipează o reducere de 3,3%, comparativ cu trimestrul anterior, influențată de scăderea semnificativă a cifrei de afaceri pe piața internă (-10,3%), în timp ce pentru cifra de afaceri pe piața externă se așteaptă o creștere de 3,6%.

În condițiile scăderii producției industriale, cu 1,9%, se apreciază că volumul stocurilor de produse finite va crește cu 1,2% în primul trimestru din 2017, comparativ cu trimestrul anterior.

Numărul mediu al salariaților se estimează că va crește cu 1,2% în acest trimestru, similar cu creșterea înregistrată în primul trimestru din 2016. În contextul scăderii producției industriale se așteaptă să se înregistreze o reducere a productivității muncii de 3,2%.

Analiza detaliată a principalilor indicatori rezultați din ancheta de conjunctură în sectorul industrial

Producția industrială

Producția industrială s-a majorat în ultimul trimestru din 2016, atât față de trimestrul anterior (3,6%), cât și comparativ cu perioada corespunzătoare din anul 2015 (2,8%). Pe întreg anul 2016, creșterea de 1,7% a producției industriale a fost apropiată de estimarea agenților economici din lucrarea anterioară (1,6%).

În urma unei analize detaliate rezultă că producția industrială din anul 2016 a fost susținută de evoluția pozitivă a cererii, la nivelul unor ramuri

industriale, cum ar fi: fabricarea echipamentelor electrice, fabricarea autovehiculelor de transport rutier, fabricarea altor produse din minerale nemetalice, fabricarea hârtiei și a produselor din hârtie, fabricarea produselor de cocserie și fabricarea de mobilă. Aceste ramuri au înregistrat creșteri în anul 2016, continuând astfel tendința manifestată în anul 2015.

Totodată, sunt de remarcat mai multe situații distincte în evoluția ramurilor industriale, unele divergente, în anul 2016, comparativ cu anul 2015, și anume:

Tabel nr. 3 Producția industrială – evoluție pe ramuri

- an/an -

2016	2015	Ramuri industriale	
↗	↗	fabricarea echipamentelor electrice	
		fabricarea autovehiculelor de transport rutier	
		fabricarea altor produse din minerale nemetalice	
		fabricarea hârtiei și a produselor din hârtie	
		fabricarea de mobilă	
↘	↘	tipărirea și reproducerea pe suporturi a înregistrărilor	
		fabricarea produselor textile	
↘	↗	extracția cărbunelui superior și inferior	
		fabricarea produselor din cauciuc și mase plastice	
		fabricarea calculatoarelor	
		industria metalurgică	
	↘	↘	activități de servicii anexe extracției
			repararea, întreținerea și instalarea mașinilor și echipamentelor
			alte activități industriale
			extracția petrolului brut și a gazelor naturale
			fabricarea altor mijloace de transport

Sursa: prelucrări CNP pe baza datelor INS

Analiza conjuncturală pentru primul trimestru al anului curent, elaborată pe baza sondajului efectuat în rândul agențiilor economice indică pentru producția industrială o creștere de 3,6%, față de trimestrul I 2016, respectiv o scădere de 1,9% față de trimestrul IV al anului anterior.

Detaliind pe ramuri ale producției industriale, în trimestrul I 2017 raportat la trimestrul similar din anul 2016, se prevede o creștere a producției industriale în cazul următoarelor ramuri: tipărirea și reproducerea pe suporturi a înregistrărilor, repararea, întreținerea și instalarea mașinilor și echipamentelor, fabricarea echipamentelor electrice, fabricarea autovehiculelor de transport rutier, a remorcilor și semiremorcilor, extracția cărbunelui superior și inferior, fabricarea calculatoarelor și a produselor electronice și optice, industria metalurgică.

Pentru aceeași perioadă sunt și ramuri pentru care se așteaptă scăderi importante ale producției industriale, cum ar fi: fabricarea produselor din tutun, extracția minereurilor metalifere, alte activități industriale, activități de servicii anexe extracției, industria construcțiilor metalice și a produselor din metal, fabricarea articolelor de îmbrăcăminte, fabricarea produselor din cauciuc și mase plastice, fabricarea altor mijloace de transport.

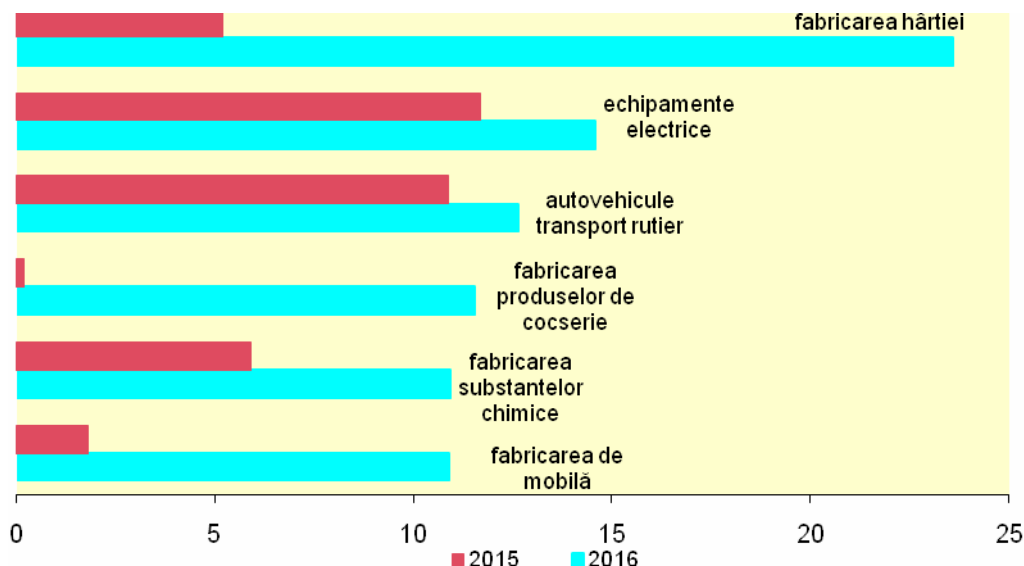
Cifra de afaceri

În trimestrul al IV-lea, cifra de afaceri pe total industrie s-a majorat atât față de trimestrul IV 2015 (6,5%), cât și comparativ cu trimestrul anterior (1,2%). La nivelul anului 2016, cifra de afaceri a crescut pe ansamblu cu 6,5%, datorită, în special, majorării componenteii aferente industriei prelucrătoare (7,2%). Este de remarcat faptul că estimarea pentru cifra de afaceri pe total industrie pentru anul 2016 din lucrarea anterioară a avut o acuratețe ridicată (6,2%).

Un aspect important de subliniat este modificarea raportului dintre ponderea valorii cifrei de afaceri de pe piața internă și cea de pe piața externă în cazul anumitor ramuri. Cea mai importantă schimbare este la ramura „fabricarea produselor din tutun”, unde în perioada 2010 – 2012 ponderea cifrei de afaceri de pe piața internă era de peste 75%, iar începând cu anul 2013 aceasta a scăzut sub 40%, ajungând la 35,8% în anul 2016.

Grafic nr. 1 Dinamica cifrei de afaceri pe total industrie, pe ramuri, în anul 2016

- modificare procentuală față de anul anterior, % -



Sursa: prelucrări CNP pe baza datelor INS

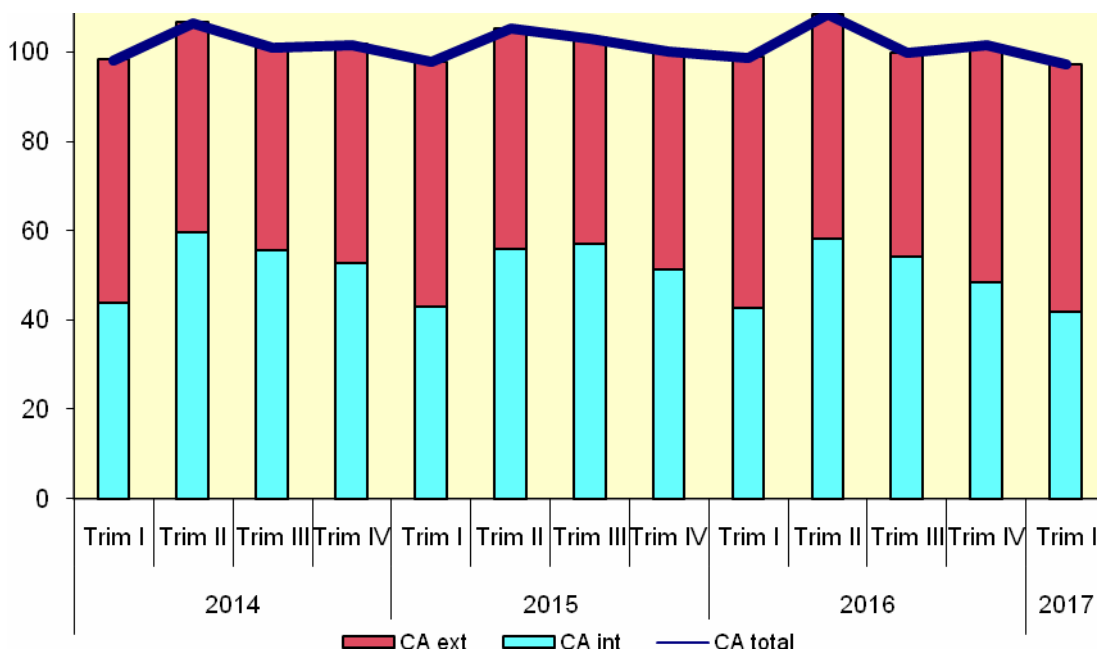
Ramurile care au înregistrat creșteri semnificative ale cifrei de afaceri în anul 2016, comparativ cu anul anterior au fost: fabricarea hârtiei și a produselor din hârtie (23,6%), fabricarea echipamentelor electrice (14,6%), fabricarea autovehiculelor de transport rutier (12,6%), fabricarea produselor de cocserie (11,5%), fabricarea substanțelor și a produselor chimice (10,9%) și fabricarea de mobilă (10,9%).

Scăderi importante ale cifrei de afaceri pe total industrie au fost înregistrate, pentru aceeași perioadă de analiză, în ramurile: activități de servicii anexe extracției (-57,7%), repararea, întreținerea și instalarea mașinilor și echipamentelor (-24,9%) și fabricarea produselor farmaceutice de bază și a preparatelor farmaceutice (-20,0%).

Pentru trimestrul I 2017, se așteaptă o creștere de 5,2% a cifrei de afaceri totale, față de perioada corespunzătoare din anul trecut, iar raportat la trimestrul anterior se prevede o scădere de 3,3%.

Grafic nr. 2 Evoluția cifrei de afaceri din industrie

- modificare procentuală față de trimestrul anterior, % -



Sursa: prelucrări CNP pe baza datelor INS;
Pentru trimestrul I 2017 – rezultatele din ancheta de conjunctură

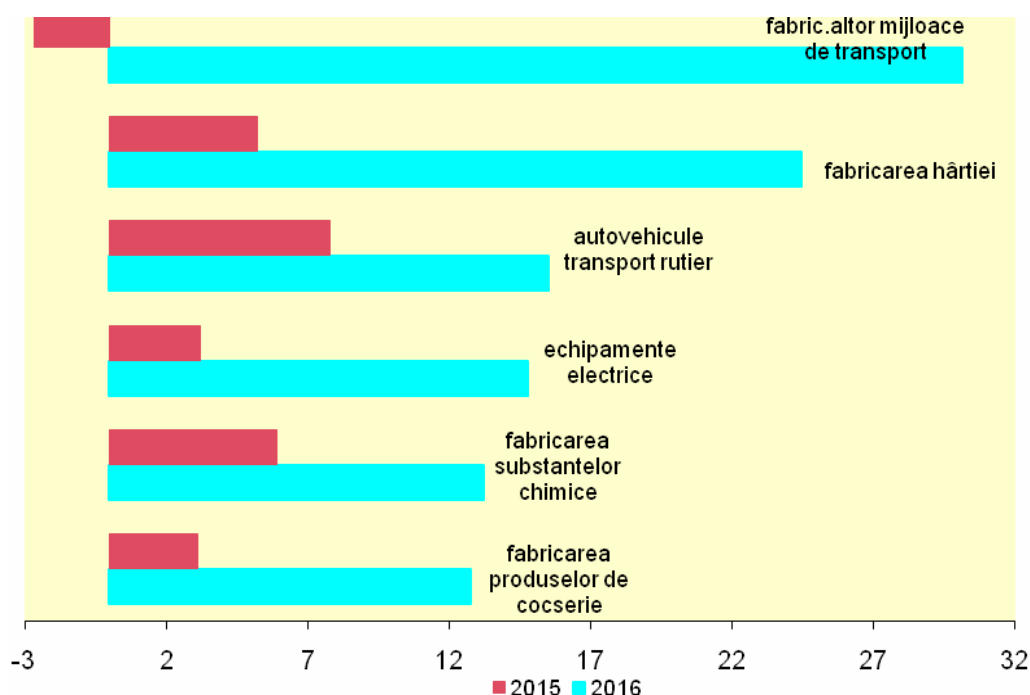
Evoluția **cifrei de afaceri din industrie pentru piața internă** s-a încadrat în specificul perioadei de timp analizate, majorându-se cu 2,4% în trimestrul IV 2016 față de trimestrul similar din 2015, în timp ce comparativ cu trimestrul anterior al anului 2016 a înregistrat o scădere de 3,5%.

În anul 2016 raportat la anul 2015, cifra de afaceri pentru piața internă a înregistrat o creștere de 4,6%, pe baza majorărilor semnificative din următoarele ramuri industriale: fabricarea altor mijloace de transport (30,1%), fabricarea hârtiei și a produselor din hârtie (24,4%), fabricarea autovehiculelor de transport rutier (15,5%), fabricarea echipamentelor electrice (14,8%), fabricarea substanțelor și a produselor chimice (13,2%), fabricarea produselor de cocserie (12,8%), precum și fabricarea de mașini, utilaje și echipamente (12,5%).

Reduceri importante, în aceeași perioadă de analiză, se observă în cazul activităților de servicii anexe extracției (-59,7%), reparațiilor, întreținerii și instalării mașinilor și echipamentelor (-25,2%), dar și în ramura fabricarea calculatoarelor (-21,8%).

Grafic nr. 3 Dinamica cifrei de afaceri pe piața internă, pe ramuri, în anul 2016

- modificare procentuală față de anul anterior, % -



Sursa: prelucrări CNP pe baza datelor INS

În trimestrul I 2017 volumul cifrei de afaceri pentru piața internă se estimează că va crește cu 2,8%, față de trimestrul I 2016, în timp ce față de trimestrul anterior se va reduce cu 10,3%, tendință care se regăsește și în cazul cifrei de afaceri totale.

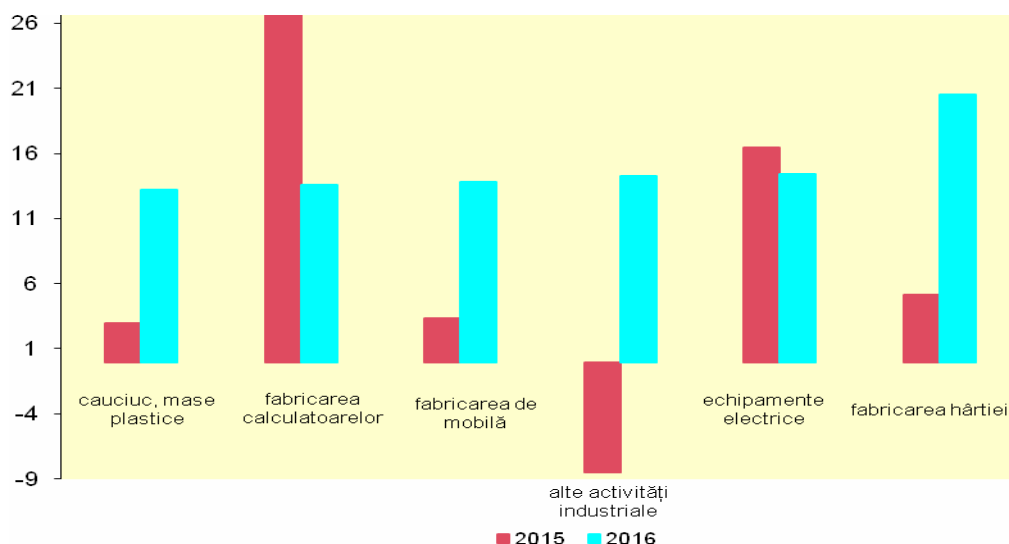
Cifra de afaceri din industrie pentru piața externă a crescut cu 10,9% în ultimul trimestru din 2016 comparativ cu trimestrul similar din 2015 și cu 6,3% față de trimestrul anterior. La nivelul anului 2016 cifra de afaceri pentru piața externă a crescut cu 8,3%.

Principalele ramuri care au înregistrat majorări ale cifrei de afaceri pentru piața externă în anul 2016 au fost: fabricarea hârtiei și a produselor din hârtie (20,6%), fabricarea echipamentelor electrice (14,5%), alte activități industriale (14,3%), fabricarea de mobilă (13,9%), fabricarea calculatoarelor (13,6%), fabricarea produselor din cauciuc și mase plastice (13,3%), fabricarea autovehiculelor de transport rutier (12,1%).

În aceeași perioadă de analiză, scăderi importante ale cifrei de afaceri pe piața externă s-au constatat în cazul fabricării produselor farmaceutice de bază și a preparatelor farmaceutice (-41,1%) precum și în cazul ramurii repararea, întreținerea și instalarea mașinilor și echipamentelor (-21,5%).

Grafic nr. 4 Dinamica cifrei de afaceri pe piața externă, pe ramuri, în anul 2016

- modificare procentuală față de anul anterior, % -



Sursa: prelucrări CNP pe baza datelor INS

Pentru primul trimestru al anului curent, agenții economici din eșantion anticipează o creștere a cifrei de afaceri pe piața externă atât față de perioada similară a anului trecut (7,3%), cât și față de trimestrul anterior (3,6%).

Stocurile

În trimestrul IV 2016, **stocurile de produse finite** au scăzut cu 4,6% față de perioada similară din anul 2015, în timp ce comparativ cu trimestrul anterior s-au majorat cu 9,5%. În anul 2016, stocurile de produse finite au fost cu 7,6% sub nivelul înregistrat în anul 2015, valoare apropiată de cea prognozată în lucrarea anterioară, respectiv -7,5%.

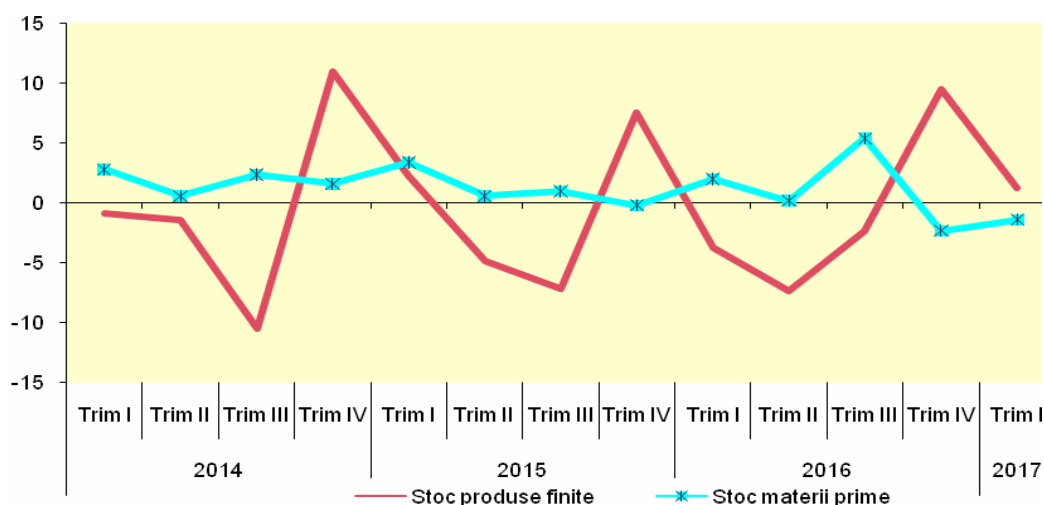
Agenții economici apreciază că în primul trimestru al anului curent, stocurile de produse finite vor crește ușor, cu 0,3% raportat la trimestrul similar, în condițiile în care se așteaptă o creștere de 3,6% a producției industriale și o majorare de 5,2% a cifrei de afaceri pe total industrie. Comparativ cu trimestrul anterior se estimează o creștere a stocurilor de produse finite de 1,2%.

În ceea ce privește **stocurile de materii prime** pe baza răspunsurilor agenților economici se așteaptă o scădere de 1,4% în trimestrul I al anului 2017 față de trimestrul anterior.

Din analiza grafică a stocurilor de produse finite și a celor de materii prime, se poate observa o variație trimestrială minimă în cazul stocurilor de materii prime, în special între trimestrul II 2015 și trimestrul II 2016, respectiv o oscilație mult mai amplă pentru stocurile de produse finite, în limita de circa $\pm 10\%$.

Grafic nr. 5 Evoluția stocurilor de produse finite și de materii prime

- modificare procentuală față de trimestrul anterior, % -

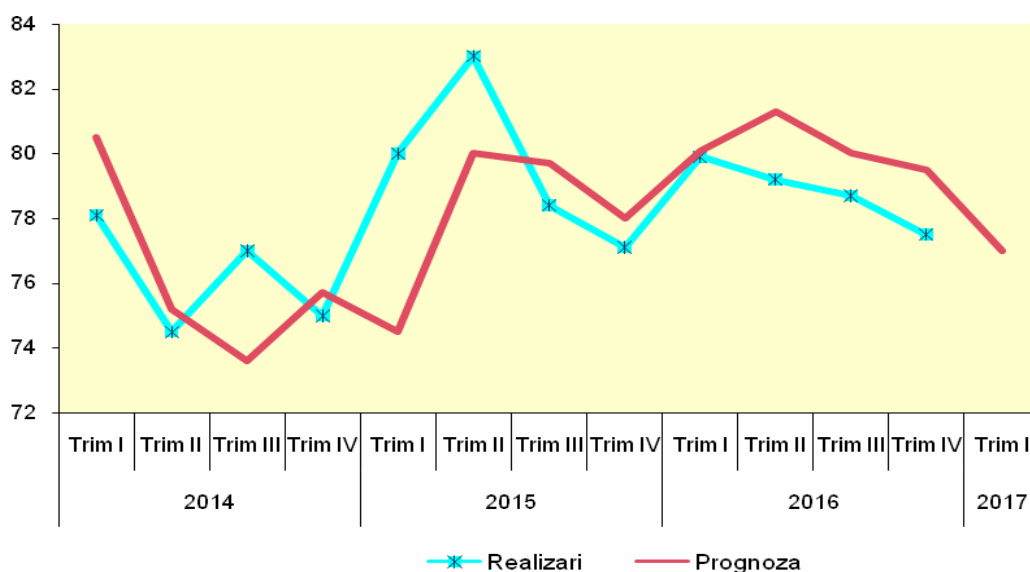


Sursa: prelucrări CNP pe baza datelor INS;
Pentru trimestrul I 2017 – rezultatele din ancheta de conjunctură

Gradul de utilizare a capacităților de producție

În ceea ce privește gradul de utilizare a capacităților de producție, așa cum se poate observa și din graficul următor, pe parcursul anului 2016 tendința estimărilor agenților economici a fost confirmată de realizări. După ce în trimestrul IV 2016 acesta a ajuns la 77,5%, pentru trimestrul I 2017 agenții economici se așteaptă la atingerea unui grad de utilizare de circa 77%.

Grafic nr. 6 Gradul de utilizare a capacităților de producție – comparație între estimări și realizări – serie brută

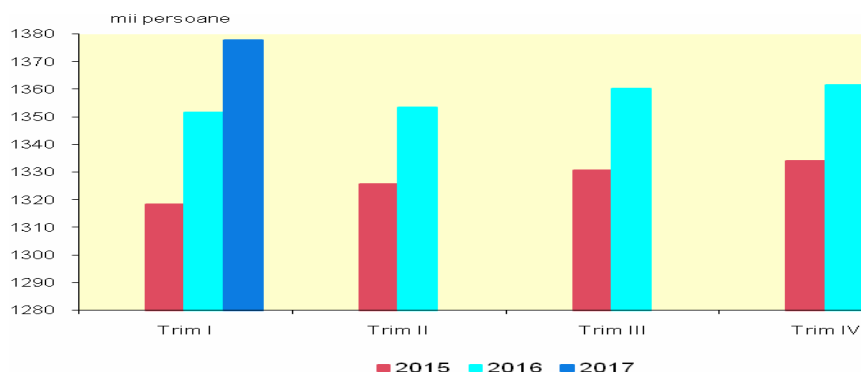


Sursa: prelucrări CNP pe baza datelor INS;
Pentru trimestrul I 2017 – rezultatele din ancheta de conjunctură

Numărul mediu de salariați

În trimestrul IV 2016 numărul mediu de salariați a crescut cu 2,0% față de trimestrul corespunzător din anul anterior, în timp ce față de trimestrul precedent creșterea a fost de numai 0,1%. În aceste condiții, în anul 2016, comparativ cu anul precedent, numărul mediu de salariați a crescut cu 2,2%, valoare apropiată de cea estimată în lucrarea anterioară (2,3%), totalizând 16,3 milioane salariați.

Grafic nr. 7 Evoluția numărului mediu de salariați din industrie

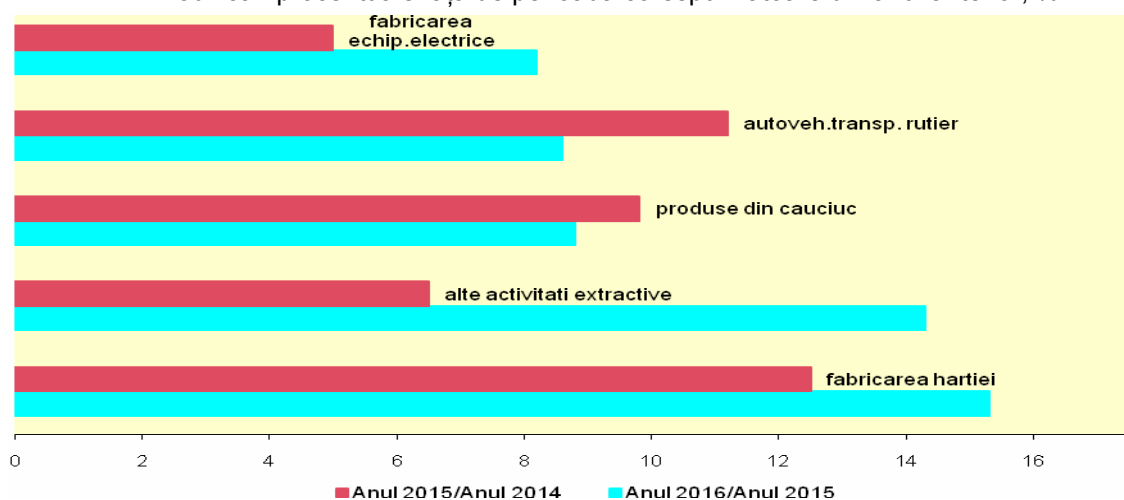


Sursa: prelucrări CNP pe baza datelor INS;
Pentru trimestrul I 2017 - rezultatele din ancheta de conjunctură

La nivelul anului 2016, ramurile în care s-au înregistrat cele mai mari creșteri ale numărului mediu de salariați au fost: fabricarea hârtiei și a produselor din hârtie (15,3%), alte activități extractive (14,3%), fabricarea produselor din cauciuc și mase plastice (8,8%) și fabricarea autovehiculelor de transport rutier (8,6%).

Grafic nr. 8 Dinamica numărului de salariați pe ramuri

- modificări procentuale față de perioada corespunzătoare din anul anterior, % -



Sursa: prelucrări CNP pe baza datelor INS;
Pentru trimestrul I 2017 - rezultatele din ancheta de conjunctură

Din sondajul efectuat la nivelul agenților economici rezultă că în trimestru I al anului curent, personalul din industrie va înregistra creșteri atât față de trimestrul corespunzător din anul anterior (1,9%), cât și față de trimestrul IV din anul 2016 (1,2%), depășind 1.370 mii persoane. Noile angajări arată încrederea agenților economici în economie și dezvoltarea afacerilor în perioada următoare.

Dintre ramurile în care se estimează cele mai mari creșteri ale numărului de salariați, în trimestrul I comparativ cu aceeași perioadă a anului anterior, pot fi menționate următoarele: fabricarea hârtiei și a produselor din hârtie (12,5%), alte activități extractive (9,8%) și fabricarea echipamentelor electrice (9,0%).

Productivitatea muncii

În trimestrul IV 2016, în concordanță cu evoluțiile producției industriale și efectivului de salariați din industrie, productivitatea muncii a crescut cu 3,3% față de trimestrul anterior și cu 1,0 % față de trimestrul corespunzător al anului 2015. Deși în trimestrul IV productivitatea muncii a avut un trend pozitiv, din cauza evoluției din primele nouă luni din anul 2016, la nivelul întregului an s-a înregistrat o scădere de 0,4% față de 2015.

Referitor la evoluția din primul trimestru al acestui an agenții economici se așteaptă la o creștere a productivității muncii de 1,8% față de perioada corespunzătoare a anului 2016, și la o scădere de 3,2% față de trimestrul anterior.

Costul unitar cu forța de muncă

În trimestrul IV 2016 costul unitar cu forța de muncă în industrie a crescut cu 1,9% față de trimestrul anterior și cu 8,5% față de trimestrul corespunzător din anul 2015. La nivelul anului 2016, costul unitar cu forța de muncă s-a majorat cu 9,7%, față de anul 2015.

Pentru trimestrul I al anului 2017 se estimează o scădere de 0,3% a costului unitar cu forța de muncă comparativ cu trimestrul anterior și o creștere de 7,4% față de trimestrul corespunzător din anul 2016.

Investițiile în industrie

Valoarea investițiilor din economia națională a înregistrat în prima jumătate a anului 2016 o creștere de 9,1% comparativ cu perioada corespunzătoare a anului 2015, însă în perioada iulie – decembrie acestea s-au redus, ajungând ca la nivel de an să scadă cu 1,5%. Același trend l-au avut și investițiile în industrie pentru care majorarea din semestrul I a fost de 1,8%, în timp ce pentru întreg anul 2016 reducerea a fost mai pronunțată (-16,0%).

Evoluția negativă de la nivelul anului 2016 se datorează, în principal, scăderilor din ultimul trimestru față de ultimul trimestru 2015 când valoarea investițiilor din economie s-a redus cu 12,5%, în timp ce în industrie, valoarea investițiilor a fost cu 32,3% sub nivelul din trimestrul IV 2015.

În ceea ce privește evoluția din primul trimestru al anului curent, pe baza răspunsurilor agenților economici din eșantion se așteaptă ca valoarea investițiilor din industrie să scadă față de ultimul trimestru 2016 cu circa 55% și cu 24% față de trimestrul I 2016.

Prețurile producției industriale

Prețurile producției industriale au crescut cu 1,31% în cel de-al patrulea trimestru al anului 2016 față de trimestrul anterior (majorarea componentei externe fiind de 1,51%, în timp ce prețurile de producție pe piața internă au crescut cu 1,21%). La nivelul lunii decembrie 2016, față de decembrie 2015, prețurile producției industriale au crescut cu 0,91%.

La nivelul anului 2016, comparativ cu anul anterior, prețurile de producție s-au redus cu 1,84%, valoare apropiată de prognoza din lucrarea anterioară (-1,9%).

Tabel nr. 4 Evoluția prețurilor producției industriale

- modificare procentuală față de trimestrul similar, % -

	Trim. I	Trim. II	Trim. III	Trim. IV
2014	-1,0	0,6	0,3	-0,5
2015	-1,7	-2,3	-2,6	-2,3
2016	-2,9	-2,6	-1,9	0,1
2017	3,3			

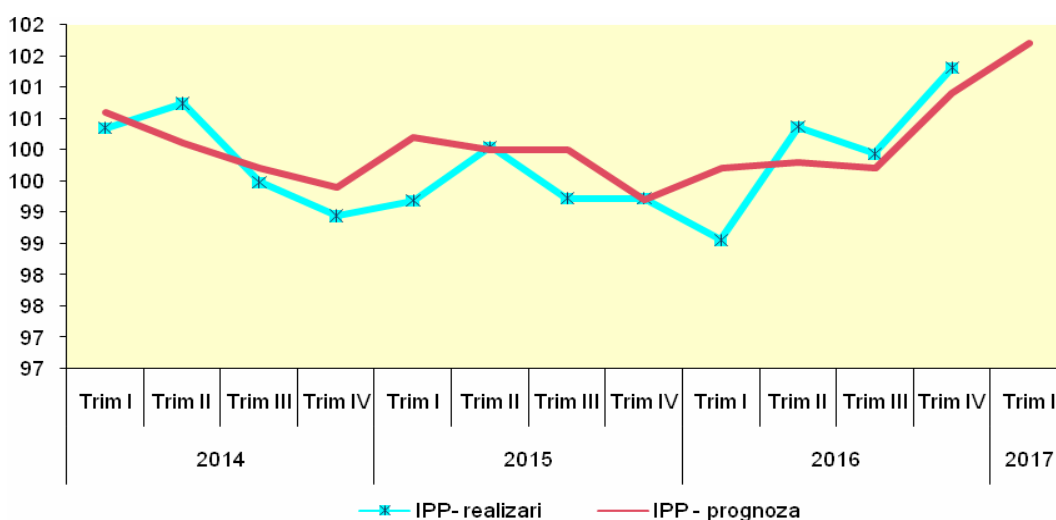
Sursa: prelucrări CNP pe baza datelor INS;

Pentru trimestrul I 2017 - rezultatele din ancheta de conjunctură

Pe baza estimărilor agenților economici, se așteaptă ca prețurile de producție să crească, în primul trimestru al anului curent, cu circa 1,7%, comparativ cu trimestrul IV 2016, și, respectiv cu 3,3%, față de perioada similară. Pentru luna martie 2017, se anticipează o creștere de aproximativ 1,3%, față de luna decembrie 2016. Una dintre cauzele ce ar putea determina această creștere este majorarea, în continuare, a cotației petrolului pe piețele internaționale.

Grafic nr. 9 Analiza comparativă între realizările și estimările prețurilor producției industriale

- modificare procentuală față de trimestrul anterior, % -



Sursa: prelucrări CNP pe baza datelor INS;

Pentru trimestrul I 2017 - rezultatele din ancheta de conjunctură

O analiză comparativă între previziunile din ancheta de conjunctură și realizările publicate de INS privind prețurile producției industriale în perioada 2014 – 2016 confirmă, în general, respectarea tendințelor estimate și încadrarea într-o marjă de circa $\pm 1\%$. Astfel, abaterea minimă între prognoză și realizări a fost de -0,02 puncte procentuale în trimestrul IV 2015, iar abaterea maximă de 1,14 puncte procentuale în trimestrul I 2016. Pentru trimestrul IV 2016 se observă că ecartul dintre realizări și prognoză a fost de -0,4 puncte procentuale.

Volumul creditelor

Datele obținute din sondajul de conjunctură pentru sectorul industrial indică o creștere de 1,2% a volumului creditelor acordate agenților economici din industrie și o creștere de 0,3% a volumului creditelor restante pentru trimestrul I al anului 2017, comparativ cu trimestrul anterior.

Tabel nr. 5 Ponderea creditelor restante în total credite

- % -

	Trim. I	Trim. II	Trim. III	Trim. IV
2015	11,6	10,7	10,6	9,5
2016	9,5	7,3	6,2	6,0
2017	5,8			

Sursa: prelucrări CNP pe baza datelor INS;

Pentru trimestrul I 2017 - rezultatele din ancheta de conjunctură

În ceea ce privește ponderea *creditelor restante în total credite* se estimează continuarea tendinței de scădere înregistrată începând cu primul trimestru 2015, ajungând la 5,8% în trimestrul I 2017.

Metodologie

Comisia Națională de Prognoză realizează trimestrial o Anchetă economică de conjunctură în sectorul industrial, prin care, pe baza răspunsurilor agenților economici intervievați referitor la nivelul producției industriale, a comenzilor, stocurilor și prețurilor, pot fi elaborate prognoze pe termen scurt.

Ancheta se bazează pe un eșantion de agenți economici (selectați din bilanțurile contabile MFP) și pe un chestionar, ambele fiind elaborate în cadrul Comisiei Naționale de Prognoză.

Eșantionul este alcătuit după o metodologie bine determinată, bazată pe metoda de sondaj pe grupe de natură stratificată la care s-a ținut cont de dimensiunile întreprinderii (număr de personal), ponderea grupei în producția ramurii industriale și ponderea ramurii în total producție industrială.

Pentru anchetele de conjunctură realizate în anul 2017 s-a stabilit un eșantion de 484 agenți economici din sectorul industrial, fiind rezultatul unei rate de sondaj de 12,64% și furnizând o rată de acoperire de circa 70%.

Spre deosebire de celelalte sondaje pe termen scurt (sondaje realizate de INS și BNR) care au la bază aprecierea de către cei intervievați a tendinței de evoluție prin încadrarea sa în categorii ca *ascendent*, *stabilitate*, *descendent*, operându-se cu solduri conjuncturale, prezenta anchetă abordează încadrarea evoluției fiecărui indicator în plafoane de creștere/descreștere prestabilite, permițând astfel o cuantificare sub formă de procent a tendințelor viitoare. Intervalele luate în considerație ca fiind posibile pentru creștere sau scădere, sunt stabilite avându-se în vedere evoluțiile recente și cele viitoare ale unor parametri.

Principiul de calcul folosit la dezvoltarea anchetelor conjuncturale în cadrul Comisiei Naționale de Prognoză are la bază metoda ponderărilor succesive, care ține seama de modificările structurale ale producției, stocurilor sau comenzilor, folosindu-se vectori de coeficienți calculați trimestrial care corectează datele de început de an.

Pentru o evaluare complexă a opiniei agenților economici, rezultatele anchetei sunt comparate cu realizările din perioadele anterioare, fie cele publicate de Institutul Național de Statistică, fie cele din anchetele de conjunctură anterioare, după cum se specifică la fiecare indicator.