



COMISIA NAȚIONALĂ DE STRATEGIE ȘI PROGNOZĂ

**ESTIMAREA EVOLUȚIEI INDUSTRIEI  
ÎN TRIMESTRUL II 2021  
PE BAZA ANCHETEI DE CONJUNCTURĂ**

- iunie 2021 -

**ESTIMAREA EVOLUȚIEI INDUSTRIEI ÎN TRIMESTRUL II 2021  
PE BAZA ANCHETEI DE CONJUNCTURĂ****Tendențe  
generale**

Activitatea industrială a marcat o ușoară redresare la finalul anului trecut, care a continuat într-o anumită măsură în prima parte a acestui an, avându-se în vedere o relaxare a restricțiilor impuse în contextul pandemiei de Covid -19, în special datorită demarării vaccinării.

Astfel, **analiza evoluției industriei în trimestrul II și implicit în semestrul I al anului, raportat la perioada corespunzătoare din anul precedent**, conform estimărilor agenților economici din eșantion, indică o tendință de revenire la situația economică existentă anterior situației pandemice, aceasta fiind posibil de realizat, începând cu luna aprilie a anului curent, printr-o evoluție în creștere importantă pentru majoritatea indicatorilor economici ai activității industriale, cu excepția unei scăderi ușoare a numărului mediu de salariați pe total industrie.

Astfel, **la nivelul celui de-al doilea trimestru al anului curent**, la peste un an de la debutul din martie 2020 a crizei sanitare la nivel mondial, încă prezentă, pentru producția industrială agenții economici estimează o majorare importantă de circa 40%, comparativ cu trimestrul corespunzător al anului trecut, moment la care evoluția economică era în declin datorat stării de urgență impuse.

**Tabel nr.1 Evoluția principalilor indicatori din industrie**

- modif.proc.fată de perioada coresp.din anul anterior,% -

|                                | 2020     |        | 2021     |        |
|--------------------------------|----------|--------|----------|--------|
|                                | Trim. II | Sem. I | Trim. II | Sem. I |
| 1. Producția industrială*      | -26,7    | -16,3  | 40,0     | 19,2   |
| 2. Cifra de afaceri** – total  | -26,0    | -14,5  | 44,1     | 22,1   |
| ➤ intern                       | -20,4    | -10,5  | 35,7     | 18,2   |
| ➤ extern                       | -33,1    | -19,3  | 57,0     | 27,2   |
| 3. Stocurile de produse finite | -28,8    | -20,9  | 28,3     | 11,5   |
| 4. Numărul mediu de salariați  | -5,0     | -3,8   | -0,4     | -2,2   |
| 5. Productivitatea muncii      | -21,8    | -12,4  | 40,3     | 22,2   |

Sursa: prelucrări CNP pe baza datelor INS;

Pentru trimestrul II 2021 – rezultatele din ancheta de conjunctură

\* serie brută

\*\*deflatată, cu indicele prețurilor producției industriale

În condițiile unei posibile majorări de 57,0% a cifrei de afaceri pe piața externă, dar și a unei creșteri de 35,7% a cifrei de afaceri pe piața internă, se așteaptă ca cifra de afaceri pe total industrie să crească cu 44,1%.

Stocurile de produse finite sunt estimate de agenții economici să se

majoreze cu 28,3% în cel de-al doilea trimestru al acestui an, comparativ cu trimestrul II al anului trecut, în condițiile manifestării unui efect de bază, semestrul I 2020 indicând o diminuare a stocurilor cu 20,9%.

Numărul mediu de salariați se apreciază că se va reduce ușor, cu circa 0,4% în trimestrul al II-lea al anului față de cel similar, în ameliorare față de trimestrul I când scăderea s-a situat la 3,8%. În aceste condiții și în contextul unei creșteri cu 40,0% a producției industriale, se estimează o majorare similară, și anume de 40,3% a productivității muncii pentru aceeași perioadă de analiză, care ar urma după o creștere de 7,5% a acesteia în trimestrul I 2021.

În aceste condiții, rezultatele la **nivelul semestrului I al anului curent, comparativ cu primul semestru din anul precedent**, indică o evoluție pozitivă a întregului sector industrial, excepție făcând doar numărul mediu de salariați pe total industrie. Astfel, se prognozează o creștere semnificativă a producției industriale, și anume de 19,2%, pe baza majorării cererii pe piața externă (27,2%), dar și pe cea internă (18,2%). Astfel, volumul cifrei de afaceri pe total industrie este estimat să se majoreze cu 22,1%, față de nivelul înregistrat în perioada ianuarie – iunie 2020. Stocurile de produse finite pot crește în această perioadă cu 11,5%.

Numărul mediu de salariați este posibil să înregistreze o ușoară reducere de 2,2% la nivelul primului semestru, ceea ce ar conduce la o creștere de productivitate de 22,2%.

Referitor la **cel de-al doilea trimestru al anului curent comparativ cu trimestrul anterior**, agenții economici indică, în contextul diminuării semnificative a pandemiei, o creștere importantă a majorității indicatorilor, cu excepția trecerii la refacerea stocurilor de produse finite.

## Tabel nr.2 Evoluția trimestrială a principalilor indicatori din industrie

- modificări procentuale față de trimestrul anterior, % -

|                                | Trim.II | Trim.III | Trim.IV | Trim.I | Trim. II |
|--------------------------------|---------|----------|---------|--------|----------|
|                                | 2020    |          |         | 2021   |          |
| 1. Producția industrială*      | -22,2   | 27,3     | 5,4     | -1,3   | 5,7      |
| 2. Cifra de afaceri** – total  | -20,3   | 32,6     | 2,6     | -3,6   | 10,0     |
| ➤ intern                       | -12,5   | 27,7     | -1,4    | -6,5   | 15,2     |
| ➤ extern                       | -29,8   | 39,9     | 8,1     | 0,0    | 3,8      |
| 3. Stocurile de produse finite | -27,1   | 12,4     | 14,7    | 5,7    | -5,8     |
| 4. Numărul mediu de salariați  | -3,3    | -0,9     | 0,2     | 0,1    | 0,2      |
| 5. Productivitatea muncii      | -19,0   | 28,4     | 5,3     | -1,8   | 5,5      |

Sursa: prelucrări CNP pe baza datelor INS;

Pentru trimestrul II 2021 – rezultatele din ancheta de conjunctură

\* serie brută

\*\*deflatată, cu indicele prețurilor producției industriale

Astfel, agenții economici previzionează o dinamică în creștere de 5,7% a producției industriale, evoluție ce se situează peste media perioadei de analiză, de 2,4% pentru indicatorul menționat în anii de analiză 2011 - 2019, și

care urmează după o reducere de 1,3%, a producției industriale în trimestrul I 2021 față de trimestrul anterior. De asemenea, pentru cifra de afaceri pe total industrie se anticipează o creștere de 10,0%, avându-se în vedere un avans atât pentru cifra de afaceri pe piața externă (3,8%), cât și pentru cea internă (15,2%).

În același context, agenții economici apreciază că în cel de-al doilea trimestru al anului curent, comparativ cu trimestrul I 2021, volumul stocurilor de produse finite va înregistra o reducere de 5,8%, ce urmează după majorări succesive în ultimele trei trimestre. În aceeași perioadă de analiză, se estimează că numărul mediu al salariaților va crește ușor, cu 0,2%, ceea ce în contextul măririi producției industriale cu 5,7% va determina o amplificare de 5,5% a productivității muncii.

### **Analiza detaliată a principalilor indicatori rezultați din ancheta de conjunctură în sectorul industrial**

#### **Producția industrială**

În primul trimestru al anului curent, producția industrială a întrerupt trendul pozitiv din ultimele două trimestre ale anului trecut, reducându-se cu 1,3% față de trimestrul anterior, dar a înregistrat o creștere de 3,0%, comparativ cu perioada corespunzătoare din anul 2020.

Diferența de 1,9 puncte procentuale, dintre realizările efective ale producției industriale și estimarea inițială de -3,2% (din lucrarea anterioară) s-a datorat evoluției peste așteptări a unor ramuri, pe baza revenirii accelerate a cererii interne, pe fondul relaxării măsurilor restrictive din perioada pandemică. A fost în continuare dificil pentru agenții economici să estimeze activitatea lor economică, într-un mod cât mai aproape de condițiile din piață, pe fondul menținerii incertitudinilor la cote ridicate. Ramurile industriale pentru care realizările obținute au fost în zona negativă, dar au înregistrat reduceri mai mici decât scăderile estimate, respectiv cu o diferență de peste 2,5 puncte procentuale față de estimarea inițială, sunt următoarele: alte activități extractive (9,1 puncte procentuale), fabricarea produselor de cocserie (5,4 puncte procentuale), fabricarea substanțelor și a produselor chimice (2,8 puncte procentuale), fabricarea articolelor de îmbrăcăminte (2,7 puncte procentuale), fabricarea produselor din tutun sau fabricarea produselor din cauciuc și mase plastice (ambele cu diferență de 2,6 puncte procentuale). Au existat și situații pentru care au fost prognozate scăderi ale producției industriale, dar ulterior au fost înregistrate creșteri ale acesteia în intervalul de analiză, și anume: fabricarea altor mijloace de transport (cu o creștere de 1,5%, respectiv o diferență de 4,1 puncte procentuale față de estimarea inițială), fabricarea produselor textile (1,3 puncte procentuale). De asemenea, au fost ramuri pentru care s-au estimat inițial creșteri și ulterior s-au realizat majorări mai mari, cum ar fi în cazul fabricării hârtiei și a produselor din hârtie (o diferență de 2,5 puncte procentuale).

Totodată, sunt de remarcat mai multe situații distincte în evoluția ramurilor industriale, unele divergente, în primul trimestru al anului 2021, comparativ cu perioada ianuarie - martie 2020, impactul apariției pandemiei la jumătatea lunii martie an anterior resimțându-se diferit de la un sector de

activitate la altul:

**Tabel nr. 3 Producția industrială – evoluție pe ramuri în trimestrul I**

- trim./trim. corespunzător din anul anterior -

| 2021 | 2020 | Ramuri industriale   |
|------|------|--|
| ↗    | ↗    | fabricarea echipamentelor electrice                              |
|      |      | fabricarea calculatoarelor și a produselor electronice și optice |
|      |      | fabricarea substanțelor și a produselor chimice                  |
| ↗    | ↘    | fabricarea de mobilă   |
|      |      | fabricarea autovehiculelor de transport rutier                   |
|      |      | fabricarea de mașini, utilaje și echipamente                     |
|      |      | prelucrarea lemnului   |
| ↘    | ↗    | industria metalurgică  |
|      |      | fabricarea produselor din tutun                                  |
|      |      | fabricarea produselor farmaceutice de bază                       |
|      |      | extracția minereurilor metalifere                                |
|      |      | fabricarea altor mijloace de transport                           |
| ↘    | ↘    | fabricarea băuturilor  |
|      |      | activități de servicii anexe extracției                          |
|      |      | fabricarea articolelor de îmbrăcăminte                           |
|      |      | alte activități extractive                                       |
|      |      | tăbăcirea și finisarea pieilor                                   |
|      |      | tipărirea și reproducerea pe suporturi a înregistrărilor         |

Sursa: prelucrări CNSP pe baza datelor INS

În trimestrul I, producția industrială a crescut cu 3%, comparativ cu perioada similară a anului anterior, rezultată în urma cererii crescute, atât pe piața internă, cât și pe piața externă. Pentru același interval de analiză, cele mai semnificative creșteri au fost înregistrate în ramuri precum: fabricarea echipamentelor electrice (o mărire a producției industriale de 14,0%, avându-se în vedere majorarea de 30,1% a cererii externe), fabricarea de mobilă (11,4%, pe baza măririi de 19,2% a cererii externe), fabricarea calculatoarelor și a produselor electronice și optice (8,3%, ca urmare a unei majorări de 22,0% a cererii pe piața internă), fabricarea autovehiculelor de transport rutier, a remorcilor și semiremorcilor (7,9%, avându-se în vedere creșterea de 10,7% a cererii interne), fabricarea de mașini, utilaje și echipamente (7,6%, în contextul unei majorări de 32,9% a cererii interne).

La polul opus, au existat și ramuri industriale care au înregistrat scăderi ale producției industriale, dintre care amintim: activități de servicii anexe extracției (-26,9%), fabricarea produselor din tutun (-20,2%), fabricarea articolelor de îmbrăcăminte (-17,2%), alte activități extractive (-16,9%) sau tăbăcirea și finisarea pieilor (-16,3%).

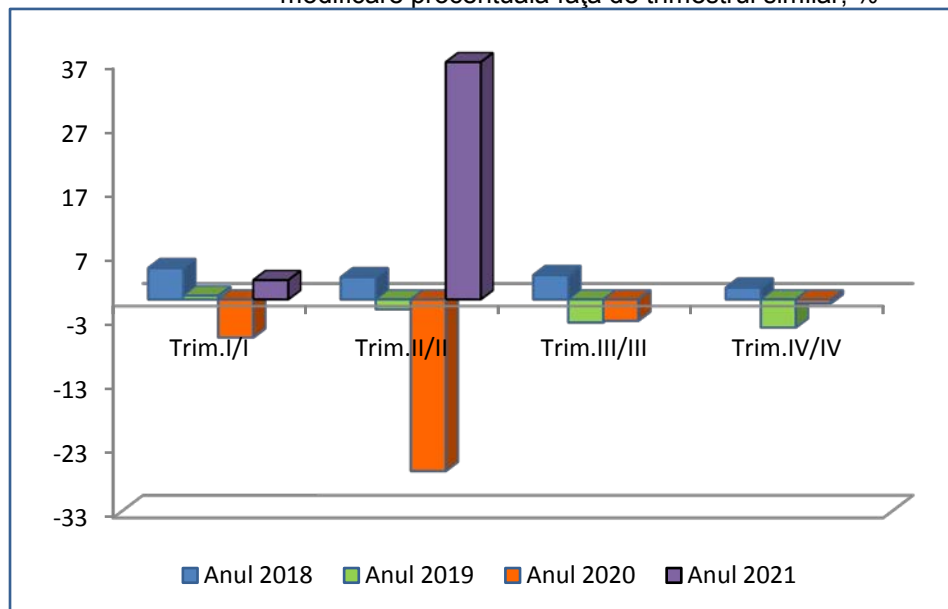
Conform estimărilor agenților economici pentru cel de-al doilea trimestru, producția industrială va crește cu 5,7%, față de trimestrul anterior, evoluție ce ia în considerare o atenuare de dinamică în cazul lunii aprilie, urmată de creșteri în lunile mai și iunie ale anului curent.

În trimestrul II 2021 comparativ cu aceeași perioadă a anului 2020 se preconizează că producția industrială va crește cu 40,0%, avându-se în vedere

contractia activității de la începutul crizei sanitare. Pentru semestrul I al anului curent se așteaptă o majorare de 19,2%, comparativ cu primele șase luni ale anului trecut.

### Grafic nr. 1 Dinamica volumului producției industriale

- modificare procentuală față de trimestrul similar, % -



Sursa: prelucrări CNSP pe baza datelor INS;

Din procesul de prelucrare a datelor se au în vedere doar intervale de creștere care exprimă majorările importante prevăzute pentru perioada aprilie – iunie a anului curent, în tendința de revenire semnificativă a sectorului industrial. Luându-se în calcul efectul de bază, se poate observa că la nivelul trimestrului II 2021 comparativ cu trimestrul similar sunt estimări de creștere a producției industriale în majoritatea sectoarelor industriale (mai mult de jumătate dintre sectoare având o creștere de peste 20%).

• Ramuri pentru care se așteaptă o **creștere între 0% și 10%**:

- fabricarea produselor farmaceutice de bază
- extracția petrolului brut și a gazelor naturale
- fabricarea articolelor de îmbrăcăminte
- repararea, întreținerea și instalarea mașinilor și echipamentelor
- alte activități extractive.

• Ramuri pentru care se așteaptă o **creștere între 10% și 20%**:

- fabricarea produselor din tutun
- industria alimentară
- tipărirea și reproducerea pe suporturi a înregistrărilor
- prelucrarea lemnului
- fabricarea băuturilor.

- Ramuri pentru care se așteaptă o creștere între 20% și 40%:
  - activități de servicii anexe extracției
  - fabricarea altor produse din minerale nemetalice
  - fabricarea substanțelor și a produselor chimice
  - industria metalurgică
  - fabricarea hârtiei și a produselor din hârtie
  - fabricarea produselor de cocserie
  - fabricarea calculatoarelor și a produselor electronice și optice
  - industria construcțiilor metalice și a produselor din metal
  - alte activități industriale.
  
- Ramuri pentru care se așteaptă o creștere între 40% și 60%:
  - tăbăcirea și finisarea pieilor
  - fabricarea produselor textile
  - extracția minereurilor metalifere
  - fabricarea produselor din cauciuc și mase plastice.
  
- Ramuri pentru care se așteaptă o creștere peste 60%:
  - fabricarea de mașini, utilaje și echipamente
  - fabricarea de mobilă
  - fabricarea echipamentelor electrice
  - fabricarea altor mijloace de transport
  - extracția cărbunelui superior și inferior
  - fabricarea autovehiculelor de transport rutier.

## Cifra de afaceri

**Cifra de afaceri pe total industrie** a scăzut în volum cu 3,6% în primul trimestru al anului curent față de trimestrul anterior, evoluție caracteristică pentru acest indicator în intervalul de analiză specificat. Dacă ne raportăm la perioada similară a anului trecut, cifra de afaceri pe piața internă a crescut cu 4,5%, confirmând procesul de recuperare a declinului din perioada pandemică.

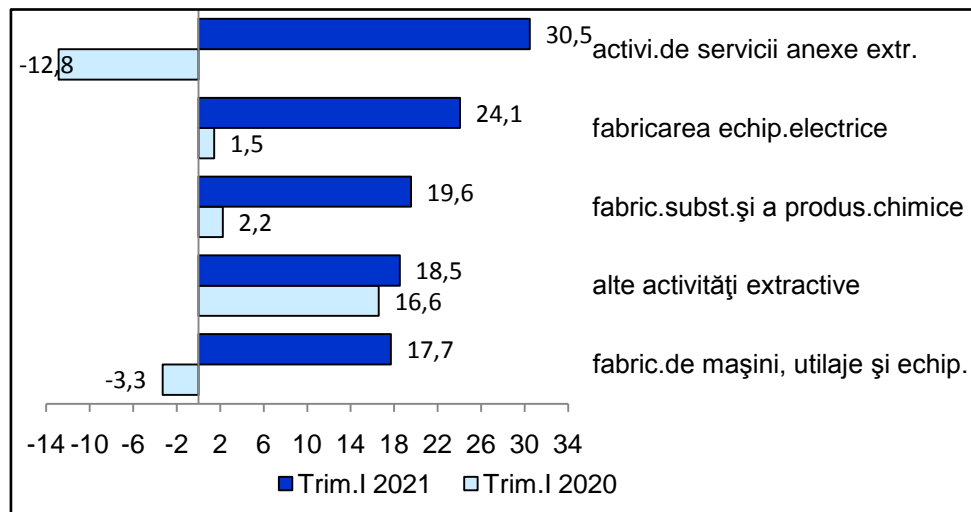
La nivelul primului trimestru al anului curent, față de perioada ianuarie – martie 2020, mai mult de jumătate dintre ramuri au înregistrat creșteri ale volumului cifrei de afaceri pe total industrie. Cele mai pronunțate, cu majorări de peste 15%, au fost: activități de servicii anexe extracției, fabricarea echipamentelor electrice, fabricarea substanțelor și a produselor chimice, alte activități extractive, fabricarea de mașini, utilaje și echipamente.

Au existat și scăderi ale volumului cifrei de afaceri totale la nivelul primului trimestru al anului curent, din care cele mai semnificative au fost: repararea, întreținerea și instalarea mașinilor și echipamentelor (-21,9%), fabricarea articolelor de îmbrăcăminte (-21,0%), fabricarea produselor de cocserie (-16,3%), fabricarea produselor farmaceutice de bază și a preparatelor farmaceutice (-12,8%), fabricarea altor mijloace de transport (-12,7%).

În cel de-al doilea trimestru al anului curent se preconizează o creștere a cererii per total industrie de 10,0%, față de trimestrul anterior, evoluție ce s-ar situa ușor peste media acestei perioade pentru cifra de afaceri pe total industrie și care ar indica revenirea pe o traiectorie ascendentă în contextul temperării situației pandemice.

**Grafic nr. 2 Dinamica cifrei de afaceri totale în ramurile  
cu cea mai mare creștere**

- modificare procentuală față de trimestrul similar, % -



Sursa: prelucrări CNSP pe baza datelor INS;

Dacă ne raportăm la perioada corespunzătoare, se estimează o majorare importantă de 44,1% a cererii per total industrie, comparativ cu trimestrul II 2020. La nivel de semestru I, se prevede o majorare de circa 22% în cazul cifrei de afaceri pe total industrie.

Volumul **cifrei de afaceri din industrie pentru piața internă** a înregistrat o scădere de 6,5% la nivelul trimestrului I 2021, față de trimestrul anterior. iar comparativ cu aceeași perioadă a anului precedent, cifra de afaceri a crescut cu 3,0%.

Astfel, la nivelul primului trimestru al anului curent, față de perioada similară, majoritatea ramurilor au înregistrat creșteri ale cifrei de afaceri pe piața internă, unele depășind pragul de 20%, și anume: fabricarea altor mijloace de transport, fabricarea de mașini, utilaje și echipamente, activități de servicii anexe extracției, fabricarea calculatoarelor și a produselor electronice și optice, alte activități extractive sau fabricarea produselor textile.

De menționat ar fi și scăderile volumului cifrei de afaceri pentru piața internă în perioada de analiză, din care s-ar evidenția pe ramuri: fabricarea produselor farmaceutice de bază și a preparatelor farmaceutice (-33,2%), repararea, întreținerea și instalarea mașinilor și echipamentelor (-24,1%), fabricarea produselor de coserie (-20,8%), tăbăcirea și finisarea pieilor (-20,6%), fabricarea articolelor de îmbrăcăminte (-8,8%).

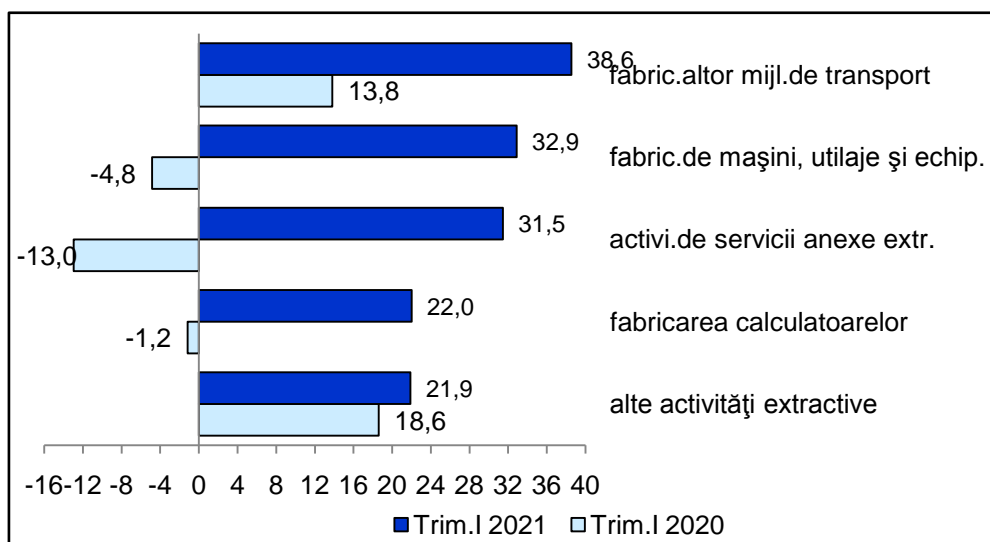
Agenții economici din eșantion estimează pentru cel de-al doilea trimestru al anului curent creșteri ale cifrei de afaceri pe piața internă, de circa 15,2%, față de trimestrul anterior. Această evoluție indică tendința de revenire



a cererii interne, de dinaintea izbucnirii crizei sanitare la nivel mondial.

### Grafic nr. 3 Dinamica cifrei de afaceri pentru piața internă în ramurile cu cea mai mare creștere

- modificare procentuală față de trimestrul similar, % -



Sursa: prelucrări CNSP pe baza datelor INS

În ceea ce privește raportarea la trimestrul corespunzător din anul trecut, se prevede o majorare semnificativă a cererii interne, și anume de 35,7%, iar la nivelul primului semestru al anului curent se estimează o creștere de 18,2%, evoluție care ar echilibra scăderea de 10,5% din semestrul I al anului trecut.

**Cifra de afaceri din industrie pentru piața externă** a rămas constantă în trimestrul I 2021 față de trimestrul IV 2020. Comparativ cu perioada corespunzătoare a anului 2020, cererea externă s-a majorat cu 6,2% în primul trimestru al anului curent.

La nivel de ramuri industriale, mai mult de jumătate au înregistrat creșteri ale cifrei de afaceri pentru piața externă în primul trimestru față de trimestru similar, unele depășind pragul de 15%, și anume: fabricarea substanțelor și a produselor chimice, fabricarea echipamentelor electrice, prelucrarea lemnului, fabricarea de mobilă, fabricarea produselor farmaceutice de bază și a preparatelor farmaceutice.

La polul opus, scăderi ale volumului cifrei de afaceri pentru piața externă s-au înregistrat la anumite sectoare în perioada de analiză, având reduceri de peste 10%, dintre care se pot menționa: fabricarea altor mijloace de transport (-38,8%), fabricarea articolelor de îmbrăcăminte (-31,4%), alte activități extractive (-13,5%).

La nivelul celui de-al doilea trimestru al anului curent, conform estimărilor agenților economici, se așteaptă o creștere de 3,8% a volumului cifrei de afaceri pentru piața externă, față de trimestrul anterior, care este coroborată cu o posibilă creștere de 7,2%, în cazul exporturilor de bunuri

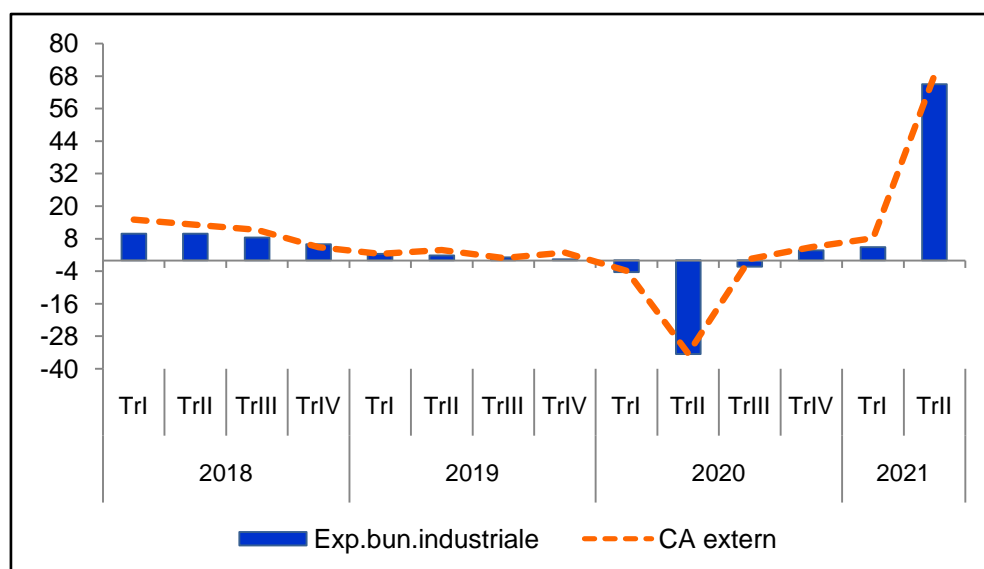
industriale. În ceea ce privește raportarea la trimestrul corespunzător din anul trecut, se prevede o majorare semnificativă a cererii externe, și anume de 57,0%, rezultată din efectul de bază, reducerea din trimestrul doi 2020 fiind de 33,1%.

La nivel de semestru se prevede o creștere pentru cererea externă de 27,2%, care s-ar afla în concordanță cu estimarea de 28,4% în cazul exporturilor de bunuri industriale pentru primele șase luni ale anului curent.

Pe parcursul anului trecut, exporturile de bunuri industriale s-au situat sub ritmul valorii cifrei de afaceri pe piața externă, și anume în primele două trimestre decalajul a fost apropiat, însă în cel de-al treilea trimestru ecarterul dintre acestea s-a mărit cu 2,8 puncte procentuale în favoarea cifrei de afaceri pe piața externă.

#### Grafic nr. 4 Evoluția exportului de bunuri industriale și a valorii cifrei de afaceri pe piața externă

- modificare procentuală față de trimestrul corespunzător din anul anterior, % -



Sursa: prelucrări CNSP pe baza datelor INS

\* Dinamica valorii exportului de bunuri industriale s-a calculat din evoluția indicatorului în mld.euro

\* Dinamica valorii cifrei de afaceri pe piața externă s-a calculat din valoarea exprimată în lei.

Pentru trimestrul I 2021 se remarcă un decalaj mai mare între cei doi indicatori, comparativ cu situația înregistrată anul anterior, și anume ritmul de creștere al valorii cifrei de afaceri pe piața externă se situează cu 3,2 puncte procentuale peste cel al exporturilor de bunuri industriale (+4,9% față de trimestrul I 2020). La nivelul celui de-al doilea trimestru al acestui an se estimează o continuare a tendinței de evoluție, și anume un ritm mai scăzut al exportului de bunuri industriale (o posibilă majorare a acestuia de circa 65%) față de ritmul valorii cifrei de afaceri pe piața externă, ceea ce înseamnă un export direct de la producători în creștere, în defavoarea societăților intermediare.

#### Stocurile

În trimestrul I 2021, **stocurile de produse finite** au crescut cu 5,7%, comparativ cu trimestrul anterior și s-au redus ușor, cu doar 0,7% față de trimestrul I 2020, în condițiile creșterii atât a producției industriale (3,0%), cât și

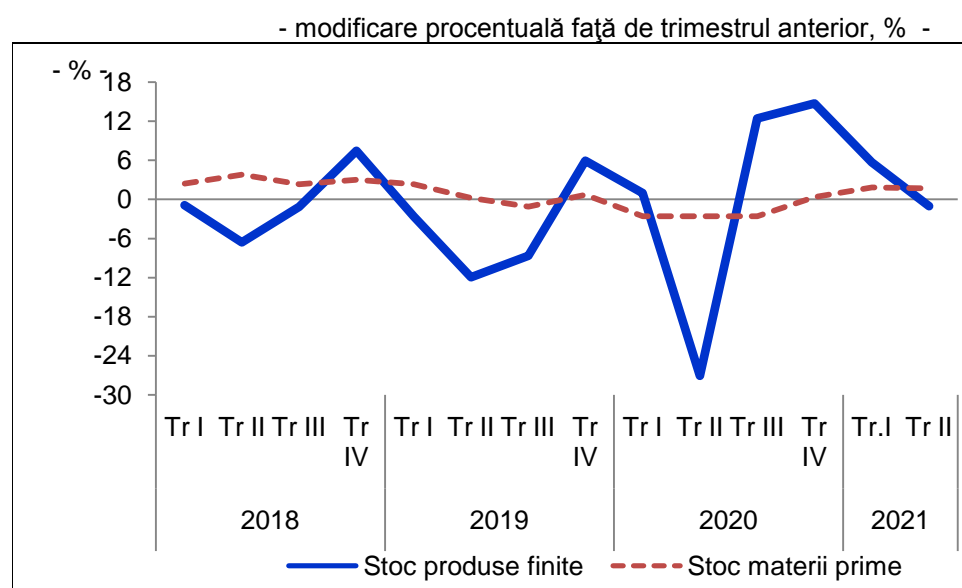
a volumului cifrei de afaceri pe total industrie (4,5%).

Agenții economici apreciază că la nivelul celui de-al doilea trimestru al anului curent stocurile de produse finite se vor reduce cu 5,8% față de trimestrul anterior al anului curent, în condițiile în care se estimează o creștere de 10,0% pentru volumul cifrei de afaceri, dinamică mai ridicată decât cea a producției industriale (+5,7%).

Comparativ cu trimestrul II 2020, se așteaptă pentru perioada aprilie – iunie a anului curent o majorare importantă a stocurilor de produse finite, de 28,3%, creștere care apare în contextul unor estimări de evoluție pozitivă atât pentru producția industrială (40,0%), precum și în cazul volumului cifrei de afaceri pe total industrie (41,8%). Se poate menționa că această majorare a stocurilor de produse finite la nivelul trimestrului II 2021 are loc în contextul în care pe parcursul anului trecut, datorită incertitudinilor din piață, s-a apelat la stocurile existente, acestea reducându-se semnificativ.

La nivelul primului semestru al anului curent, stocurile de produse finite se așteaptă să crească cu 11,5% față de primul semestru al anului trecut.

#### Grafic nr. 5 Evoluția stocurilor de produse finite și de materii prime



Sursa: prelucrări CNSP pe baza rezultatelor din ancheta de conjunctură

În ceea ce privește evoluția **stocurilor de materii prime** în cel de-al doilea trimestru al acestui an, agenții economici se așteaptă la o creștere de 1,7%, față de trimestrul anterior, în concordanță cu evoluția pozitivă a producției industriale.

#### Gradul de utilizare a capacităților de producție

Eurostat publică, pe baza rezultatelor unei anchete, evoluția **gradului de utilizare a capacităților de producție** în industria prelucrătoare. Gradul de cuprindere diferă de estimările economice din eșantionul CNSP pentru gradul de utilizare a capacităților de producție, aici fiind incluse și industria extractivă și cea de producție și furnizare de energie electrică și termică.

Așa cum se poate observa din tabelul nr.4, pentru trimestrul II 2021 atât estimările CNSP, cât și cele ale Eurostat indică o creștere a gradului de utilizare a capacităților de producție comparativ cu trimestrul anterior.

**Tabel nr. 4 Gradul de utilizare a capacităților de producție**

- %-

| AN   | Gradul de utilizare            | Trim.I | Trim.II | Trim.III | Trim.IV |
|------|--------------------------------|--------|---------|----------|---------|
| 2018 | Estimări CNSP - total ind.     | 70,1   | 80,1    | 81,0     | 80,6    |
|      | Estimare EUROSTAT – ind. prel. | 77,3   | 74,1    | 76,0     | 76,5    |
| 2019 | Estimări CNSP - total ind.     | 82,6   | 82,9    | 78,7     | 76,9    |
|      | Estimare EUROSTAT – ind. prel. | 75,6   | 73,6    | 74,5     | 74,6    |
| 2020 | Estimări CNSP - total ind.     | 83,9   | 70,8    | 77,1     | 78,5    |
|      | Estimare EUROSTAT – ind. prel. | 74,7   | 71,9    | 65,9     | 70,8    |
| 2021 | Estimări CNSP - total ind.     | 74,4   | 79,3    |          |         |
|      | Estimare EUROSTAT – ind. prel. | 73,0   | 73,2    |          |         |

*Sursa: prelucrări CNSP pe baza rezultatelor din ancheta de conjunctură și Eurostat*

Astfel, agenții economici se așteaptă ca pentru trimestrul II 2021, să se atingă unui grad de utilizare a capacităților de producție pe total industrie de circa 79,3%, în creștere cu circa 5 puncte procentuale, față de trimestrul anterior, avându-se în vedere relansarea producției în mai multe ramuri industriale. Estimările Eurostat pentru gradul de utilizare în industria prelucrătoare indică o creștere a acestuia până la 73,2%, majorarea fiind de circa 0,2 puncte procentuale față de trimestrul anterior.

#### Numărul mediu de salariați

În primul trimestru al anului 2021, **numărul mediu de salariați** s-a menținut aproape la același nivel, înregistrând o creștere ușoară de 0,1%, față de trimestrul anterior din anul 2020, în timp ce față de trimestrul similar din anul 2020, s-a înregistrat o scădere de 3,8%.

Principalele ramuri în care s-au înregistrat scăderi ale numărului de salariați la nivelul primului trimestru al anului curent față de trimestrul similar au fost: fabricarea articolelor de îmbrăcăminte (-16,1%), tăbăcirea și finisarea pieilor (-15,2%), extracția petrolului brut și a gazelor naturale (-14,7%), fabricarea produselor de cocserie (-12,2%), industria metalurgică (-9,5%).

Au existat și creșteri ale numărului mediu de salariați din industrie, pentru aceeași perioadă de analiză, dintre care putem menționa: fabricarea produselor din tutun (6,8%), fabricarea echipamentelor electrice (6,6%), activități de servicii anexe extracției (4,9%), fabricarea produselor farmaceutice de bază și a preparatelor farmaceutice (4,3%), alte activități extractive (2,3%).

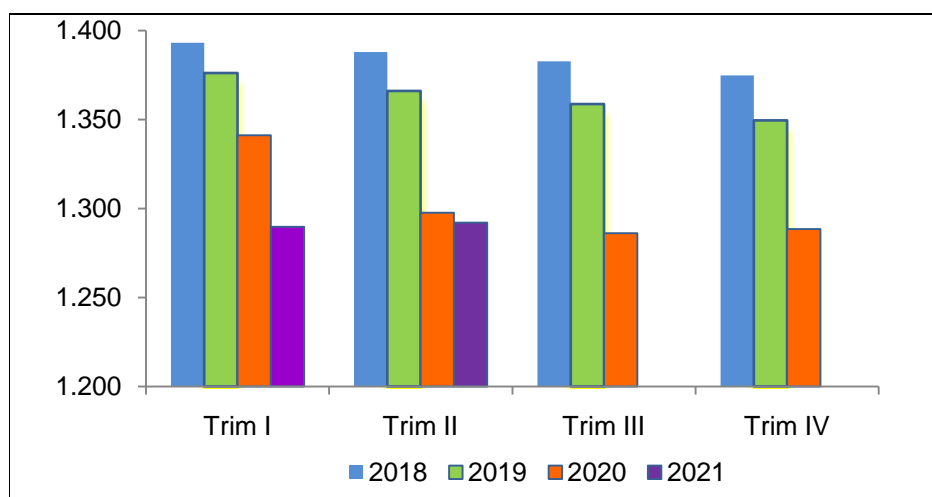
Pe baza datelor transmise de respondenți și a evoluției de la începutul anului 2021, agenții economici estimează pentru cel de-al doilea trimestru al acestui an față de trimestrul anterior, o continuare a creșterii numărului de salariați, respectiv cu 0,2%. Față de trimestrul similar, se așteaptă o scădere ușoară a numărului de salariați, de 0,4%. În aceste condiții, la nivel de semestru, se poate anticipa o reducere de 2,2% a numărului mediu de salariați

pe total industrie, comparativ cu semestrul I 2020.

Astfel, în mai mult de jumătate dintre ramurile industriale, se așteaptă creșteri ale numărului de salariați la nivelul celui de-al doilea trimestru al anului curent față de trimestrul anterior, sectoarele cu majorări de personal mai mari de 2% așteptându-se a fi: activități de servicii anexe extracției (6,7%, dar la un număr mic de salariați de 7,6 mii persoane, ca medie posibilă la nivelul trimestrului II 2021), alte activități extractive (4,2%, la un număr de doar 14,1 mii persoane), extracția minereurilor metalifere (2,7%, circa 2 mii persoane, media în trimestrul II), fabricarea altor produse din minerale nemetalice (2,4%, pentru o medie de circa 44 mii persoane, la nivelul trimestrului II 2021), fabricarea echipamentelor electrice (1,8%, la o estimare a mediei de circa 58 mii persoane, în perioada aprilie – iunie 2021).

### Grafic nr. 6 Evoluția numărului mediu de salariați din industrie

- mii persoane -



Sursa: prelucrări CNSP pe baza datelor INS;

Pentru trimestrul II 2021 - rezultatele din ancheta de conjunctură

Pentru celelalte ramuri industriale se așteaptă, în aceeași perioadă de analiză, scăderi ale numărului de salariați, iar pentru câteva sectoare reducerile de personal pot depăși 1,5%, și anume: extracția petrolului brut și a gazelor naturale (-6,1%), tăbăcirea și finisarea pieilor (-3,0%), fabricarea articolelor de îmbrăcăminte (-2,3%), extracția cărbunelui superior și inferior (-2,2%), industria metalurgică (-1,8%).

### Productivitatea muncii

Pe baza datelor statistice ce consemnează o creștere a producției industriale de 3,0% și o reducere de 3,8% a numărului de salariați din industrie, în perioada ianuarie – martie 2021, comparativ cu aceeași perioadă a anului 2020, s-a înregistrat o creștere de 7,5% a **productivității muncii**. Referitor la trimestrul anterior, productivitatea muncii a scăzut cu 1,8% în trimestrul I 2021, în contextul reducerii producției industriale cu 1,3%, și a unei creșteri ușoare de 0,1% a numărului mediu de salariați pe total industrie.

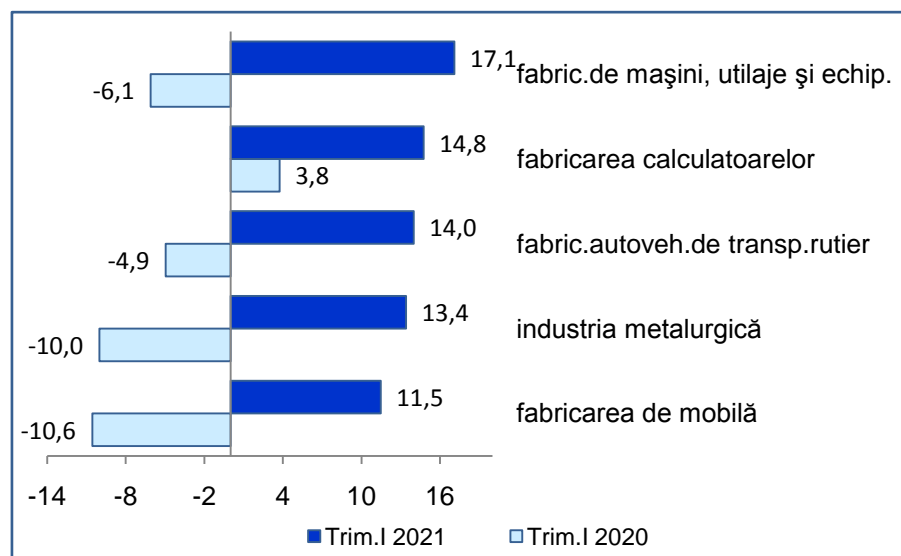
Ramurile în care s-au înregistrat creșteri pronunțate, de peste 10%, ale productivității muncii la nivelul primului trimestru al anului 2021, comparativ cu trimestrul similar, sunt: fabricarea de mașini, utilaje și echipamente (17,1%),

fabricarea calculatoarelor și a produselor electronice și optice (14,8%), fabricarea autovehiculelor de transport rutier (14,0%), industria metalurgică (13,4%), fabricarea de mobilă (11,5%).

Pentru aceeași perioadă de analiză, se pot menționa și scăderi ale productivității muncii pentru o treime dintre ramurile industriale, dintre care putem menționa reduceri de peste 10% în următoarele sectoare: activități de servicii anexe extracției (-31,8%), fabricarea produselor din tutun (-25,0%), alte activități extractive (-20,2%), fabricarea produselor farmaceutice de bază și a preparatelor farmaceutice (-17,5%), repararea, întreținerea și instalarea mașinilor și echipamentelor (-12,6%).

### Grafic nr. 7 Evoluția productivității muncii în ramurile cu cele mai mari creșteri

- modificare procentuală față de trimestrul corespunzător, % -



Sursa: prelucrări CNSP pe baza datelor INS

În cel de-al doilea trimestru al anului curent, în condițiile creșterilor estimate, atât pentru volumul producției industriale (5,7%), cât și a numărului de salariați din industrie (0,2%), se prognozează o majorare de 5,5% a productivității muncii, față de trimestrul anterior din anul 2021. Comparativ cu trimestrul similar, se prevede la nivelul trimestrului II al anului curent o dinamică a productivității muncii de 40,3%. La nivel de semestru se estimează o creștere de 22,2% a productivității muncii, comparativ cu semestrul I 2020.

### Costul unitar cu forța de muncă

În primul trimestru al anului 2021, **costul unitar cu forța de muncă în industrie**, a scăzut cu 1,2% față de trimestrul anterior (avându-se în vedere reducerea de 2,7% a salariului net, precum și micșorarea de 1,8% a productivității muncii în aceeași perioadă de analiză) și a crescut ușor, cu 0,2% față de trimestrul corespunzător din anul 2020.

La nivelul celui de-al doilea trimestru al anului 2021, agenții economici se așteaptă la o scădere de 2,1%, a costului unitar cu forța de muncă, față de trimestrul anterior, respectiv de 20,3%, comparativ cu trimestrul corespunzător

al anului 2020, avându-se în vedere o majorare importantă a salariului net pe total industrie, (+13,7%). Această scădere prognozată a costului unitar cu forța de muncă (-20,3%), ar contracara majorarea semnificativă de 29,9%, înregistrată la nivelul trimestrului II 2020, comparativ cu trimestrul similar.

În perioada ianuarie-iunie 2021, agenții economici se așteaptă la o scădere a costului unitar cu forța de muncă de 11,1%, pe baza unei creșteri de 10,5% a salariului net pe total industrie.

## Prețurile producției industriale

În ceea ce privește **prețurile producției industriale**, în primul trimestru al anului 2021 s-a înregistrat o creștere de 2,33% față de trimestrul similar al anului trecut pe seama majorării de 2,68% a componentei interne, respectiv de 1,74% a componentei externe.

Comparativ cu trimestrul anterior, prețurile de producție au crescut cu 3,46% în trimestrul I al anului curent, pe baza majorării de 4,0% a prețurilor de producție aferente pieței interne, respectiv cu 2,56% pentru piața externă. Se observă creșteri semnificative, la nivelul primului trimestru, comparativ cu trimestrul anterior, a prețurilor de producție pe total, în cazul fabricării produselor de cocserie (28,74%), induse de creșterea cotațiilor internaționale la țiței, precum și a sectorului de producție și furnizare de energie electrică și termică (5,76%).

Pe baza estimărilor agenților economici din sectorul industrial, se așteaptă ca în cel de-al doilea trimestru al anului curent, prețurile de producție să continue să crească cu circa 2,8%, comparativ cu trimestrul I 2021.

**Tabel nr. 5 Evoluția prețurilor producției industriale**

- modificare procentuală față de trimestrul similar, % -

|      | Trim. I | Trim. II | Trim. III | Trim. IV |
|------|---------|----------|-----------|----------|
| 2016 | -2,8    | -2,6     | -2,0      | 0,3      |
| 2017 | 3,5     | 3,0      | 3,6       | 3,7      |
| 2018 | 3,9     | 5,2      | 5,8       | 5,2      |
| 2019 | 4,6     | 4,6      | 3,5       | 3,2      |
| 2020 | 2,7     | -1,4     | -0,8      | -0,5     |
| 2021 | 2,3     | 8,2      |           |          |

Sursa: prelucrări CNSP pe baza datelor INS;

Pentru trimestrul II 2021 - rezultatele din ancheta de conjunctură

În aceste condiții, agenții economici preconizează că prețurile producției industriale se vor majora la nivelul trimestrului II 2021 față de perioada similară, cu aproximativ 8,2%, în timp ce pe componente estimările sunt de 8,7% pentru piața internă, respectiv de 7,3% pentru piața externă.

## Volumul creditelor

În urma prelucrării datelor din sondajul de conjunctură pentru sectorul industrial, în cel de-al doilea trimestru al anului curent, față de trimestrul I, agenții economici estimează o creștere de 0,7% pentru **volumul creditelor acordate agenților economici din industrie**, și de 0,9% a **volumului creditelor restante**.

**Tabel nr. 6 Ponderea creditelor restante în total credite**

- % -

|      | Trim. I | Trim. II | Trim. III | Trim. IV |
|------|---------|----------|-----------|----------|
| 2018 | 4,0     | 3,4      | 3,2       | 3,0      |
| 2019 | 3,0     | 2,8      | 2,8       | 2,5      |
| 2020 | 2,5     | 2,5      | 2,4       | 2,2      |
| 2021 | 2,1     | 2,0      |           |          |

Sursa: prelucrări CNSP;

Pentru trimestrul II 2021 - rezultatele din ancheta de conjunctură

În ceea ce privește ponderea creditelor restante în total credite se apreciază ca acestea să își mențină tendința de scădere manifestată pe tot parcursul anului trecut și care a continuat și în anul 2021. Astfel, în cel de-al doilea trimestru al acestui an, ponderea creditelor restante se așteaptă să se situeze la 2,0%, sub valoarea de 2,1%, atinsă la finele trimestrului I al anului curent.

\*

\* \*

## Metodologie

Comisia Națională de Strategie și Prognoză (CNSP) realizează trimestrial o Ancheta economică de conjunctură în sectorul industrial, prin care, pe baza răspunsurilor agenților economici intervievați referitor la nivelul producției industriale, a comenzilor, stocurilor și prețurilor, pot fi elaborate prognoze pe termen scurt.

Ancheta se bazează pe un eșantion de agenți economici (selectați din bilanțurile contabile depuse la Ministerul Finanțelor Publice) și pe un chestionar, ambele fiind elaborate în cadrul CNSP.

Eșantionul este alcătuit după o metodologie bine determinată, bazată pe metoda de sondaj pe grupe de natură stratificată la care s-a ținut cont de dimensiunile întreprinderii (număr de personal), ponderea grupei în producția ramurii industriale și ponderea ramurii în total producție industrială.

Pentru anchetele de conjunctură realizate în anul 2021 s-a stabilit un eșantion de 509 agenți economici din sectorul industrial, fiind rezultatul unei rate de sondaj de 13,6% și furnizând o rată de acoperire de circa 60%.

Spre deosebire de celelalte sondaje pe termen scurt (sondaje realizate de Institutul Național de Statistică și Banca Națională a României) care au la bază aprecierea de către cei intervievați a tendinței de evoluție prin încadrarea sa în categorii ca ascendent, stabilitate, descendent, operându-se cu solduri conjuncturale, prezenta anchetă abordează încadrarea evoluției fiecărui indicator în plafoane de creștere/descrștere prestabilite, permițând astfel o cuantificare sub formă de procent a tendințelor viitoare. Intervalele luate în considerare ca fiind posibile pentru creștere sau scădere, sunt stabilite avându-



se în vedere evoluțiile recente și cele viitoare ale unor parametri.

Principiul de calcul folosit la dezvoltarea anchetelor conjuncturale în cadrul CNSP are la bază metoda ponderărilor succesive, care ține seama de modificările structurale ale producției, stocurilor sau comenzilor, folosindu-se vectori de coeficienți calculați trimestrial care corectează datele de început de an.

Pentru o evaluare complexă a opiniei agenților economici, rezultatele anchetei sunt comparate cu realizările din perioadele anterioare, fie cele publicate de INS, fie cele din anchetele de conjunctură anterioare, după cum se specifică la fiecare indicator.